

CAMBRO®

Catalogo 2026 Italiano

TRUSTED DURABILITY

www.cambro.com

TABELLA dei CONTENUTI

ATTREZZATURE



TRASPORTO ISOTERMICO **8**

- Scatola multifunzionale **10**
- Cam GoBoxes® **12**
- Erogatori di cibi isolati (non elettrici) **35**
- Camchiller®, Thermobarrier® & Camwarmer® **37**
- Mantenimento temperatura **38**
- Guida alla capacità del carrello da trasporto **39**
- Contenitori isotermitici a caricamento frontale **40**
- Ultra Camcarts® **43**
- Camcarts® **45**
- Erogatori di cibi isolati (elettrici) **47**
- Contenitori Isotermitici per Bevande **59**
- Carrello per servizio bevande **61**
- Stazioni di lavaggio a mano e accessori **62**



VENDITA MOBILE **65**

- CVC75 Cibo mobile Carrello di distribuzione **65**
- Sistema di Servizi Versa Food **68**
- Accessori Food Bar **71**
- Food Bar da tavolo **72**
- Sistema CamKiosk® **73**
- Carrelli espositori Camcruiser® **75**
- Lavandino CamKiosk **76**
- Postazione Camshelving® Flex **78**
- Organizer Versa **81**
- CamBar® trasportabili **82**
- ICarrelli per ghiaccio **87**

PERSONALIZZAZIONE

- CVC75 **66**
- CamKiosks® **74**
- Camcruisers® **76**



LAVAGGIO, MOVIMENTAZIONE E STOCCAGGIO **88**

- Sistema Camrack® 4-in-1 **88**
- Guida per le dimensioni **94**
- Camdollies® **103**
- Carrello vassoi e piatti argento **106**
- Carrello per piatti regolabile serie R **107**
- Carrello per piatti regolabile serie S **108**
- Bacinelle portastoviglie Cambox® **113**
- Carrello di Servizio Pro **114**
- Carrello di servizio KD e Carrello accessori KD **116**

PERSONALIZZAZIONE

- Camracks **101**



CAMSHELVING® **117**

- Le Caratteristiche Principali **118**
- Guida per Gli Acquirenti **120**
- Servizio di progettazione gratuito **121**
- Lunghezze Complessive — Guida Rapida di Riferimento **122**
- Premium® Series **124**
- Premium Series Tabella della Capacità **125**
- Premium Series Configurazioni **128**
- Premium Series Accessori **130**
- Sistema di Stoccaggio ad Alta Densità con Binari a Pavimento **131**
- Elements® XTRA Series **136**
- Elements XTRA Series Tabella della Capacità **137**
- Elements XTRA Series Configurazioni **139**
- Elements XTRA Series Accessori **141**
- Basics® Plus Series **144**
- Basics Plus Series Tabella della Capacità **145**
- Basics Plus Series Configurazioni **147**
- Basics Plus Series Accessori **151**



SCAFFALATURA MULTIUSO **154**

- Scaffale per vino Camshelving® **154**
- Scaffale di stoccaggio universale **156**
- Il Miglior Sistema a Cestello per 10 Barattoli Camshelving **157**
- L'ultima Rastrelliera per Teglie **160**
- Carrelli Portavivande GN **162**
- Tappo per padella **164**
- Coperture a grandezza naturale **164**
- Gabbia di Sicurezza di Premium Series **165**
- Rastrelliera per Asciugatura e Stoccaggio **165**
- Elementi Delle Serie Unità Sottopiano con 2 Ripiani Ventilati **167**
- Mensole da Parete e Prolunghe per Mensole **168**
- Panche di Sosegno **169**
- Connettori Camlink® **169**

FORNITURE



PREPARAZIONE E STOCCAGGIO 170

- Conservazione degli alimenti
Contenitori quadrati
170
- Contenitori rotondi per la
conservazione degli alimenti
179
- Contenitori e coperchi per
la conservazione dei cibi
190
- Etichette StoreSafe®
194
- Teglie e coperchi per cibi
Camwear®
195
- H-Pans™ (alta temperatura)
199
- Alto Calore con maniglie
203
- Teglie per cibi trasparenti
204
- ColdFest®
207
- Contenitori per pasta da pizza
208
- Contenitori e misurini per
ingredienti
209
- Serbatoio per ammollo e
salamoia & Camcrisper®
210
- Misurini per alte
temperature e misurini
Camwear
211

PERSONALIZZAZIONE

- CamSquare
185



SERVIZIO 212

- Servizi di piatti
212
- Camcovers®
214
- Brocche
216
- Bicchieri Lido®
217
- Bicchieri Camwear®
217
- Bicchieri Huntington® e
Newport
218
- Bicchieri Laguna® e
Del Mar®
219
- Bicchieri Colorware
220
- Bicchiere da dessert
220
- Camliter®
221
- Manico e Ciotole con Motivo
a Spirale Swirl Bowls®
222
- Secchielli per il ghiaccio/
Ciotole per ponce/Piccolo
vasi per fiori
223

PERSONALIZZAZIONE

- Dessert Glass, Tumblers,
Camliters, Pitchers, and
Wine Buckets
215



PRESENTAZIONE 224

- Vasi e piatti per g
astronomia
224
- Ciotole per esposizione
ShowFest®
225
- Ciotole a servire
226
- Coperchi e vassoi
per esposizione
229
- Vasi e cucchiari
230
- Cucchiari per servire,
Camtensil® e palette
231
- Pinze
232
- Shaker/spargitori e
barattoli per condimenti
233

PERSONALIZZAZIONE

- Shaker/spargitori
233



VASSOI 234

- Scegli il vassoio giusto
234
- Guida dei prodotti
237
- Vassoi Century™
242
- Vassoi Versa in Poliestere
244
- Vassoi Versa Lite
247
- Vassoi Camtrays®
251
- Vassoi EpicTread™
255
- Vassoi Diete Speciali &
Camlite®
256
- Vassoi Camwear®
257
- Vassoi Camtread®
258
- Vassoi Treadlite™ &
Polytread®
260
- Vassoi di legno
262
- Corfu, Capri, Mykonos,
& Madeira Vassoi laminato
262
- Vassoi per Fast Food
267
- Vassoi a scomparti
268
- Vassoi e teglie per mercato
272

PERSONALIZZAZIONE

- Vassoi Camtray
235
- Vassoi Camtread
236
- Vassoi per Fast Food
267

OSPEDALI



OSPEDALI 273

- Sistema di riscaldamento
completo Camduction®
273
- Stoviglie per
distribuzione pasti
276
- Coperchi riutilizzabili
CamLids® per sistema per la
consegna di pasti
279
- Cestello Camrack® per
il lavaggio e lo stoccaggio
279
- Rastrelliere per asciugatura
igienica Camshelving®
280
- Vassoi termici tablotherm
282
- Vassoi Versa
286
- Vassoi Versa Antiscivolo
287
- Vassoi Camtrays® con
manici & Vassoio in
Camwear antiscivolo
290
- Vassoio in Camwear
antiscivolo
291
- Carrelli per distribuzione pasti
297

I marchi Cambro e le immagini dei prodotti sono di proprietà di Cambro e sono soggetti a controllo e gestione da parte di Cambro. Qualsiasi uso degli stessi è subordinato alla promozione e alla vendita dei prodotti Cambro ed è soggetto al controllo di Cambro Manufacturing Company.

Nuovo Prodotto Introduzione



**Pro Cart
Ultra Pan
Carriers**

CamGoBox®




Camshelving®
Scaffale di stoccaggio universale



**Pro Cart Ultra
Accacio
Inossidabile
Portateglie e
bacinelle GN**



**Camshelving
Elements XTRA Series**



Scaffale per vini Camshelving®



FreshPro CamRounds™



Carrelli portapentole Camshelving GN



Fermateglie



CamSquares®
Traslucido
0,47 e 0,95L



CamSquares® FreshPro



Service Cart Pro



Camliter® con
coperchio
ribaltabile



Carrello da 20 vassoi per
la consegna dei pasti





la storia di Cambro®

Quando William e Argyle Campbell aprirono per la prima volta le porte della Cambro Manufacturing nel 1951, il loro obiettivo era quello di produrre la vaschetta per pasti ospedalieri della migliore qualità possibile. Il nome Camtray dimostrava il loro impegno per l'eccellenza nel settore della ristorazione, così come per i loro prodotti. Nel 2026, anno in cui l'azienda ha festeggiato il suo 75° anno di leadership nella qualità, nell'innovazione e nel servizio al cliente, oggi Cambro serve il mondo con la più completa selezione di prodotti per i più diversi segmenti del settore della ristorazione. Il futuro porterà sicuramente grandi cambiamenti nel nostro settore. Tuttavia, una cosa che rimarrà costante è la tradizione di Cambro di sviluppare continuamente nuovi prodotti che aiutino gli operatori della ristorazione a risparmiare tempo e denaro, ad aumentare le vendite, a ridurre la manodopera e a migliorare il servizio. Negli anni a venire, guidata dall'impegno dei suoi fondatori per l'innovazione, la qualità e il valore, Cambro Manufacturing sarà ancora leader nel servire l'industria della ristorazione e voi, i nostri preziosi clienti.

ELENCO DELLE ICONE

In tutto il catalogo Cambro, le seguenti icone di facile identificazione sono utilizzate per spiegare le caratteristiche dei prodotti o dei servizi Cambro.



La sicurezza alimentare è importante

Da 70 anni, le attrezzature e le forniture per la ristorazione Cambro si sono guadagnate la fiducia e la fedeltà dei clienti e dei professionisti della salute pubblica perché i nostri prodotti sono progettati tenendo conto della sicurezza alimentare. Per Cambro, ogni prodotto progettato si basa sul principio fondamentale della sicurezza alimentare.

Cercate il marchio Cambro StoreSafe in tutto il catalogo Cambro per identificare i prodotti Cambro per la conservazione e l'igiene degli alimenti.

Per saperne di più sulle iniziative di Cambro per la sicurezza alimentare, visitate il sito www.cambro.com/storesafe



Molti prodotti Cambro possono essere riciclati. Per ulteriori informazioni, contattate il vostro rappresentante Cambro.



Listato da NSF International, un'organizzazione indipendente senza scopo di lucro che certifica i prodotti che soddisfano i propri criteri di sanificazione e pulibilità.



I prodotti Cambro "Storage Select" senza BPA (Bisphenol-A Free) sono disponibili per i clienti interessati a prodotti ritenuti privi di BPA. Privi di BPA. Per ulteriori informazioni, contattate il vostro rappresentante di vendita.



Certifica i prodotti da Technischer Überwachungs-Verein. (Associazione per l'ispezione tecnica)



Prodotti adatti agli alimenti



Nuovo prodotto



Personalizzazione disponibile Aree di contatto non alimentari. Solo per aree non a contatto con gli alimenti.



Lavabile in lavastoviglie



Impilabile



Isolamento in schiuma



Garanzia Pro-Rated



Non utilizzabile in carrelli riscaldati



Un cartone di prodotto rientra nei requisiti di peso e cubatura per la spedizione con corriere espresso.

www.cambro.com

Visitate il sito www.cambro.com per ottenere un'ampia gamma di informazioni sui nostri prodotti, tra cui aggiornamenti sui nuovi prodotti, una guida interattiva Camrack Glass to Rack, fogli di taglio e disegni CAD dei consulenti, guide alla cura e alla manutenzione dei prodotti e altro ancora.



Pronto per la consegna

Cambro offre la più ampia gamma di articoli per le consegne del settore. Realizziamo il sistema ottimale per far crescere la vostra attività e migliorare il sistema di consegne, mantenendo intatta la sicurezza degli alimenti.

Sicurezza e qualità alimentare

Dal momento in cui il cibo viene preparato a quello in cui raggiunge la tavola, ogni secondo è importante. Mantenete la sicurezza degli alimenti, caldi o freddi, in tutti gli step della consegna.

- Attesa al bancone per le vendite da asporto.
- Vendita ambulante e street food.
- Consegne a domicilio.

Sicurezza del personale

I materiali di alta tecnologia e il design ergonomico migliorano e facilitano il lavoro per il personale.

- Leggeri.
- Tracolle robuste e sicure.
- Carrelli per lo spostamento di carichi pesanti.



Elenco delle icone



Leggeri – Realizzati in EPP (polipropilene espanso) un materiale dalle alte prestazioni e rispettoso dell'ambiente.



Chimicamente inerti – Non vengono intaccati da olio, grasso e dalla maggior parte delle sostanze chimiche.



Chimicamente inerti – Non vengono intaccati da olio, grasso e dalla maggior parte delle sostanze chimiche.



Eccezionale forza strutturale – In grado di sopportare carichi pesanti mantenendo la forma.



Lavabile in lavastoviglie.



Adatti al contatto alimenti.



Riciclabile al 100%.

CAM GOBOX® CONTENITORI ISOTERMICI PER IL TRASPORTO PROFESSIONALE



Realizzati in EPP (polipropilene espanso), materiale eco-compatibile dalle alte prestazioni e rispettoso dell'ambiente, le Cam GoBoxes sono incredibilmente leggere e rendono facili le consegne.

- Mantengono gli alimenti a temperature sicure per quattro ore.
- Ideali per lo stoccaggio e le consegne.
- Adatti a consegne multiple.
- Impilabili.
- Vasta scelta di articoli/prezzi.



CAMBRO® GOBOX®

Scatola Multifunzionale

ONO
SISTEMA
Infinite
Possibilità

4+ ORE

di mantenimento della
temperatura

Esclusivo di
Cambro

Portate la vostra
attività a nuovi livelli
con gli estensori da
10 cm o 20 cm.

Coperchio ed estensore
ribaltabili per facilitare il
caricamento di oggetti più
grandi o pesanti come le
torte nuziali.

CAPOVOLGERE

MORE
INFC

Store
Safe

CAMBRO® GOBOX® SCATOLA MULTIFUNZIONALE



Un unico sistema, infinite possibilità!



EPPMFB	
COPERCHIO	1 EA
BASE	1 EA
ESTENSORE 10 cm	—
ESTENSORE 20 cm	—



EPPMFBE1	
COPERCHIO	1 EA
BASE	1 EA
ESTENSORE 10 cm	1 EA
ESTENSORE 20 cm	—



EPPMFBE2	
COPERCHIO	1 EA
BASE	1 EA
ESTENSORE 10 cm	—
ESTENSORE 20 cm	1 EA



EPPMFBE12	
COPERCHIO	1 EA
BASE	1 EA
ESTENSORE 10 cm	1 EA
ESTENSORE 20 cm	1 EA



EPPMFBE22	
COPERCHIO	1 EA
BASE	1 EA
ESTENSORE 10 cm	—
ESTENSORE 20 cm	2 EA



EPPMFBE122	
COPERCHIO	1 EA
BASE	1 EA
ESTENSORE 10 cm	1 EA
ESTENSORE 20 cm	2 EA

CODICE	INT. DIMENSIONI L x L x H	EXT. DIMENSIONI L x L x H
Scatola multifunzionale EPP		
EPPMFB	52 x 52 x 12,5 cm	64,1 x 64,1 x 25,4 cm
EPPMFBE1	52 x 52 x 25,2 cm	64,1 x 64,1 x 35,4 cm
EPPMFBE2	52 x 52 x 35,2 cm	64,1 x 64,1 x 45,4 cm
EPPMFBE12	52 x 52 x 45,2 cm	64,1 x 64,1 x 55,4 cm
EPPMFBE22	52 x 52 x 65,2 cm	64,1 x 64,1 x 65,4 cm
EPPMFBE122	52 x 52 x 75,2 cm	64,1 x 64,1 x 75,4 cm
Accessori		
EPPMFE1	Estensore da 10 cm	64,1 x 64,1 x 10 cm
EPPMFE2	Estensore da 20 cm	64,1 x 64,1 x 20 cm
EPPID5	Etichette ID in plastica	—
CP2632	Camchiller®, misura 1/2	26,5 x 32,5 x 3 cm
HP2632	Camwarmer®, misura 1/2	26,5 x 32,5 x 3 cm
FR258	Portaposate completo	Altezza interna: 6,7 cm Altezza esterna: 10,1 cm
Solo adattatore EPP		
EPPMFBA	—	69,80 x 62,21 x 7,04 cm
Carrello CD4060 + adattatore EPP		
EPPMFBAPKG	—	—

Scatola multifunzionale Confezione: 1 EPPMFBAPKG Dolly + Adattatore Confezione: Spedito in 2 scatole
 Colore coperchio e base: Nero (110). Colore dell'estensore: Grigio (107). Colore Camchiller: Blu Ghiacciaio (443).
 Colore Camwarmer: Rosso fuoco (444). Colore Portaposate: Grigio tenue (151).

**PRODOTTI E COLORI A STOCK NEL
 NOSTRO MAGAZZINO EUROPA**
 TUTTI CAM GOBOXES



CAM GOBOX® CONTENITORI ISOTERMICI PER IL TRASPORTO PROFESSIONALE

Unità a caricamento dall'alto

FACILE IDENTIFICAZIONE

Apposito incavo prestampato per l'inserimento di targhette identificative colorate e/o l'apposizione di etichette StoreSafe®.



CAM GOBOXES

Impilabili tra loro e anche con contenitori di altri principali marchi della concorrenza.

RIEMPIRE LA VOSTRA CAM GOBOX

con una bacinella Cambro GN Food Pan e un coperchio a tenuta Seal Cover per mantenere i vostri alimenti sicuri al 100%. Le bacinelle GN e i contenitori garantiscono il pieno rispetto delle norme HACCP.



MANTENIMENTO DELLA TEMPERATURA

+4 ore

Unità a caricamento dall'alto con impugnatura larga e rinforzata

KIT INSERTO OPZIONALE

Per abbassare ulteriormente la temperatura è possibile usare il Kit Insetto Camchiller® EPPCTLPKG. Le sagome incorporate supportano il trasporto di cibi freddi e li proteggono dalla condensa.



MANICI ERGONOMICI

I comodi manici permettono di sollevare la EPP180LH GoBox in maniera facile e sicura.

CARICO E SCARICO FACILI

Gli incavi delle pareti interne facilitano il posizionamento delle bacinelle GN 1/1 e 1/2 all'interno del contenitore. Le pareti interne verticali lasciano spazio sufficiente per impilare le bacinelle all'interno del contenitore.



CAM GOHEAT™

Si scalda fino a 75°C in soli 10 minuti dopo aver inserito la spina. Posizionare sul fondo del contenitore isoteramico o utilizzare con tavoli, banconi o buffet.



CAM GOBOX® CONTENITORI ISOTERMICI PER IL TRASPORTO— UNITÀ A CARICAMENTO DALL'ALTO

Per bacinelle GN 1/2

PRODOTTI E COLORI A STOCK NEL NOSTRO MAGAZZINO EUROPA
TUTTI CAM GOBOXES



EPP260

Contiene 1 bacinella prof. 15 cm*

ESTERNE: Lu 39 x P 33 x A 25,7 cm

INTERNE: Lu 33 x P 27 x A 19,3 cm

PESO UNITÀ: 0,62 kg

VOLUME: 16,9 L

Confezione: 1 Colore: Nero (110).



EPP280 senza manico

Contiene 1 bacinella prof. 20 cm*

ESTERNE: Lu 39 x P 33 x A 31,6 cm

INTERNE: Lu 33 x P 27 x A 25,3 cm

PESO UNITÀ: 0,7 kg / 0,8 kg con manico

VOLUME: 22,3 L

Confezione: 1 Colore: Nero (110).



EPP280BKST con manico nero EPP280RDST con manico rosso

Contiene 1 bacinella prof. 20 cm*

ESTERNE: Lu 39 x P 33 x A 31,6 cm

INTERNE: Lu 33 x P 27 x A 25,3 cm

PESO UNITÀ: 0,7 kg / 0,8 kg con manico

VOLUME: 22,3 L

Confezione: 1 Colore: Nero (110).

Per bacinelle GN 1/1 o GN 1/2



EPP140

Contiene 1 bacinella prof. 10 cm*

ESTERNE: Lu 60 x P 40 x A 20,7 cm

INTERNE: Lu 53,8 x P 33,8 x A 14,5 cm

PESO UNITÀ: 0,91 kg

VOLUME: 26 L

Confezione: 1 Colore: Nero (110).



EPP160 / EPP160CL con coperchio colorato

Contiene 1 bacinella prof. 15 cm*

ESTERNE: Lu 60 x P 40 x A 25,7 cm

INTERNE: Lu 53,8 x P 33,8 x A 19,5 cm

PESO UNITÀ: 1,07 kg

VOLUME: 35,5 L

Confezione: 1

EPP160 Colore del Coperchio: Nero (110).

EPP160CL Colori del Coperchio: Rosso Cambro (365), Arancione (363), Giallo (361), Verde Lime (360), Azzurro Freddo (362).

EPP180 / EPP180CL with coperchio colorato

Contiene 1 bacinella prof. 20 cm*

ESTERNE: Lu 60 x P 40 x A 31,6 cm

INTERNE: Lu 53,8 x P 33,8 x A 25,4 cm

PESO UNITÀ: 1,2 kg

VOLUME: 46 L

Confezione: 1

EPP180 Colore del Coperchio: Nero (110).

EPP180CL Colori del Coperchio: Rosso Cambro (365), Azzurro Freddo (362).



EPP180S

Contiene 1 bacinella prof. 20 cm*

ESTERNE: Lu 60 x P 40 x A 31,6 cm

INTERNE: Lu 53,8 x P 33,8 x A 25,4 cm

PESO UNITÀ: 1,13 kg

VOLUME: 43 L

Confezione: 1 Colore: Nero (110).



EPP180XLT

Contiene 1 bacinella prof. 20 cm*

ESTERNE: Lu 61 x P 43,1 x A 39,1 cm

INTERNE: Lu 54,8 x P 36,8 x A 32 cm

PESO UNITÀ: 1,45 kg

VOLUME: 64,5 L

Confezione: 1 Colore: Nero (110).



EPP180LH

Contiene 1 bacinella prof. 20 cm*

ESTERNE: Lu 68 x P 40 x A 32,1 cm

INTERNE: Lu 53,8 x P 35,5 x A 25,5 cm

PESO UNITÀ: 1,2 kg

VOLUME: 46 L

Confezione: 1 Colore: Nero (110).

*0 equivalente

CAM GOBOX® CONTENITORI ISOTERMICI PER IL TRASPORTO PROFESSIONALE— UNITÀ A CARICAMENTO FRONTALE



ANTI-SGOCCIOLIO

Il canale di condensazione incorporato aiuta a evitare sgocciolamenti nelle unità a caricamento frontale.



IMPUGNATURA PERIMETRALE

Pratici manici lungo la sommità delle unità a caricamento frontale permettono il trasporto da tutti e quattro i lati.

FACILE IDENTIFICAZIONE

Apposito incavo prestampato per l'inserimento di targhette identificative colorate e/o l'apposizione di etichette StoreSafe®.

APERTURA E CHIUSURA FACILI

I bordi smussati dello sportello permettono di chiuderlo e fissarlo facilmente. Serrature resistenti per uso a lungo termine.



ACCESSO A 270°

Le resistenti cerniere e serrature a scatto permettono allo sportello di aprirsi a 270° e di restare ben aperto sul lato dell'unità a caricamento frontale per facilitare l'accesso ai prodotti. Le serrature mantengono la porta chiusa saldamente.



IMPILABILITÀ

Le Cam GoBoxes sono impilabili tra di loro.

STRUMENTI DI MANTENIMENTO DELLA TEMPERATURA

Tutti i contenitori Cam GoBox a caricamento frontale sono progettati in modo da poter contenere le bacinelle GN 1/1, anche insieme a Camwarmer® o Camchiller®.

MANTENIMENTO DELLA TEMPERATURA

+4 ore



Nota: si otterranno i migliori risultati caricando le bacinelle a temperatura compresa fra 82°C e 88°C. Il caricamento di bacinelle in metallo a temperature superiori ai 120°C causa danni al contenitore.

CAM GOBOX® CONTENITORI ISOTERMICI PER IL TRASPORTO PROFESSIONALE

UNITÀ A CARICAMENTO FRONTALE

Per bacinelle GN 1/1



EPP300

Contiene 3 bacinelle prof. 10 cm*

ESTERNE: Lu 64 x P 44 x A 47,5 cm

INTERNE: Lu 53,5 x P 33 x A 37 cm

PESO UNITÀ: 3,2 kg

VOLUME: 60 L

Confezione: 1 Colore: Nero (110).



EPP400

Contiene 4 bacinelle prof. 10 cm*

ESTERNE: Lu 64 x P 44 x A 62,5 cm

INTERNE: Lu 53,5 x P 33 x A 52,5 cm

PESO UNITÀ: 3,9 kg

VOLUME: 86 L

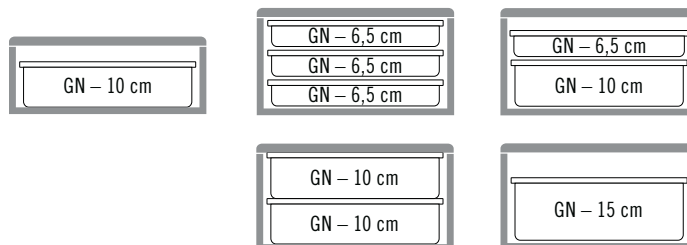
Confezione: 1 Colore: Nero (110).

*0 equivalente

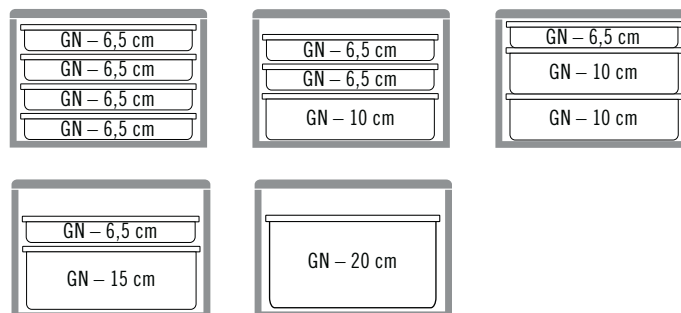
**PRODOTTI E COLORI A STOCK NEL
NOSTRO MAGAZZINO EUROPA**
TUTTI CAM GOBOXES

CAM GOBOX® GUIDA DELLE CAPACITÀ

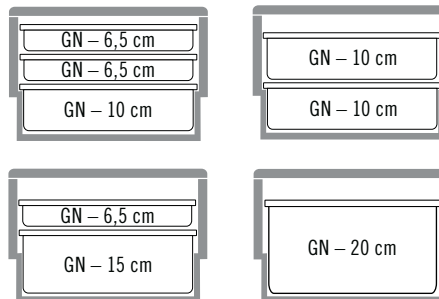
EPP140 (GN 1/1) EPP160 (GN 1/1) & EPP260 (GN 1/2)



EPP180 (GN 1/1) & EPP280 (GN 1/2)

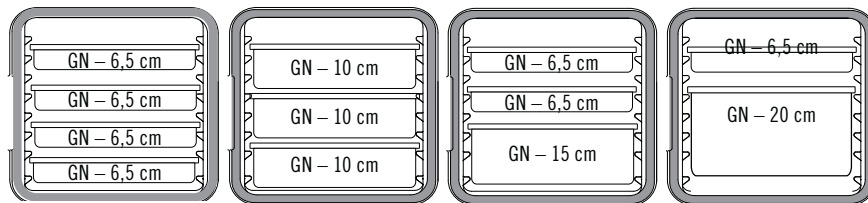


EPP180S

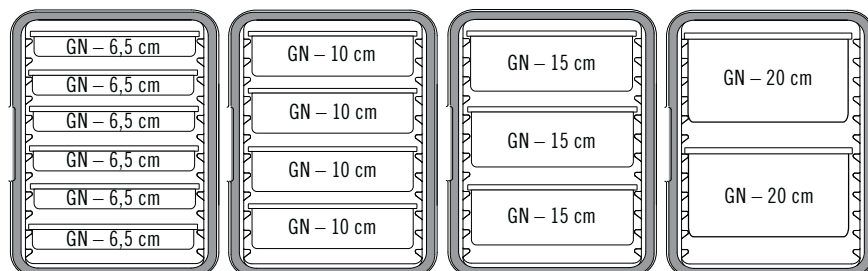


Il design unico permette di impilare gli elementi tra loro, risparmiando il 30% dello spazio.

EPP300 (GN 1/1)



EPP400 (GN 1/1)



CAM GOBOX® ACCESSORI GN

PRODOTTI E COLORI A STOCK NEL
NOSTRO MAGAZZINO EUROPA
TUTTI CAM GOBOX ACCESSORI GN

Camchillers®

Le piastre eutettiche (Camchiller) sono progettate per prolungare il mantenimento del freddo dei vostri alimenti. Congelare in posizione piatta durante la notte e posizionarle nella parte superiore del contenitore.



CP3253

Camchiller GN 1/1 per EPP140, EPP160, EPP160CL, EPP180, EPP180CL, EPP180LH, EPP300, EPP400

Lu 53 x **P** 32,5 x **A** 3 cm

PESO UNITÀ: 3,9 kg

Confezione: 1

Colore: Blu Freddo (443).



CP2632

Camchiller GN 1/2 per EPP260, EPP280, EPP280BKST, EPP280RDST

Lu 32,5 x **P** 26,5 x **A** 3 cm

PESO UNITÀ: 1,75 kg

Confezione: 1

Colore: Blu Freddo (443).



HP3253

Camwarmer GN 1/1 per EPP140, EPP160, EPP160CL, EPP180, EPP180CL, EPP180LH, EPP300, EPP400

Lu 53 x **P** 32,5 x **A** 3 cm

PESO UNITÀ: 3,9 kg

Confezione: 1

Colore: Rosso Fuoco (444).



HP2632

Camwarmer GN 1/2 per EPP260, EPP280, EPP280BKST, EPP280RDST

Lu 32,5 x **P** 26,5 x **A** 3 cm

PESO UNITÀ: 1,75 kg

Confezione: 1

Colore: Rosso Fuoco (444).

Inserti Camchiller

L'inserto è dotato di fori che permettono un prolungato mantenimento del freddo all'interno del contenitore.



EPPCTS

Inserto Camchiller per Standard EPP140, EPP160, EPP160CL, EPP180, EPP180CL, EPP180LH, EPP300, e EPP400

ESTERNE: Lu 60 x P 40 x A 8,7 cm

INTERNE: Lu 53,7 x P 33,7 x A 3,4 cm

PESO UNITÀ: 0,37 kg

Confezione: 1 **Colore:** Nero (110).



EPPCTL

Inserto Camchiller per EPP180LH

ESTERNE: Lu 68 x P 40 x A 8,7 cm

INTERNE: Lu 53,7 x P 33,7 x A 3,4 cm

PESO UNITÀ: 0,37 kg

Confezione: 1 **Colore:** Nero (110).

Cam GoHeat™

Si scalda fino a 75°C in soli 10 minuti dopo aver inserito la spina. Posizionare sul fondo del contenitore isoteramico o usare per mantenere o esporre alimenti caldi su tavoli, banconi o buffet.



CGH100WUK 100W, 230V* UK

CGH200WUK 200W, 230V* UK

CGH100WEU 100W, 230V* EU

CGH200WEU 200W, 230V* EU

CGH1W12VCAR 100W, 12V - 14,2V Auto

Lu 49,5 x **P** 28,5 x **A** 1,2 cm

PESO UNITÀ: 1,1 kg

Confezione: 1 **Colore:** Argento (486).

*220-240 volt corrente alternata.

Camchiller Insert Kits



EPPCTSPKG110

Kit inserto Camchiller per contenitori a caricamento dall'alto, disponibile per EPP180 e EPP160.



EPPCTLPKG110

Kit inserto Camchiller per contenitori con maniglie larghe, disponibile per EPP180LH.

ThermoBarrier®

Il ThermoBarrier è studiato per mantenere calda o fredda una determinata zona del contenitore. Una volta rimosse le bacinelle usare il ThermoBarrier per ridurre lo spazio da mantenere in temperatura.



EPP3253DIV

ThermoBarrier per EPP300 e EPP400


Lu 53 x **P** 32,7 x **A** 3,7 cm

PESO UNITÀ: 0,37 kg

Confezione: 1 **Colore:** Nero (110).

CAM GOBOX® ACCESSORI GN

Rastrelliera e divisorio per Cam GoBox



(2)EPP180RB +
(1)EPP180RBD

EPP180RB

Rastrelliera per EPP180

Lu 53,8 x P 25,4 x A 32,8 cm

PESO UNITÀ: 3,9 kg

Confezione: 1 Colore: Nero (110).



EPP180RBD

Divisorio per EPP180

Lu 30,6 x P 26,5 x A 1,9 cm

PESO UNITÀ: 1,75 kg

Confezione: 1 Colore: Nero (110).

Estensore per Cam Gobox



EPPEXT

Estensore di 10 cm. Si adatta ai contenitori Gastronorm 1/1 con caricamento dall'alto

ESTERNE: Lu 59,4 x P 39,9 x A 9,9 cm

INTERNE: Lu 53,8 x P 33,8 cm

PESO UNITÀ: 0,24 kg

Confezione: 1 Colore: Nero (110).



L'estensore permette di aggiungere 10 cm in altezza al contenitore, aumentando così lo spazio di stoccaggio.

Flip Lid

Il coperchio Flip Lid permette una facile apertura riducendo al contempo i rischi di contaminazione crociata.



EPPFLID

Flip Lid per EPP140, EPP160/160CL, EPP180/180CL/180LH/180S

ESTERNE: Lu 60 x P 40 x A 31,6 cm

INTERNE: Lu 53,8 x P 33,8 x A 25,4 cm

PESO UNITÀ: 1,2 kg

Confezione: 1 Colore: Nero (110).

Coperchi colorati

Utilizzare i coperchi per distinguere il contenuto in base al colore o per velocizzare l'identificazione.



EPP3253LID

Coperchio colorato per EPP140, EPP160, EPP160CL, EPP180, EPP180CL, EPP180S

Lu 60 x P 40 x A 3,4 cm

PESO UNITÀ: 0,28 kg

Confezione: 1 Colori: Rosso Cambro (365), Azzurro Freddo (362), Nero (110).

Camdolly®



CD3253EPP

Camdolly adatto a Cam GoBoxes GN 1/1 4 ruote girevoli, 2 con freni

ESTERNE: Lu 69,2 x P 42,6 x A 16,7 cm

INTERNE: Lu 61,8 x P 41 cm

PESO UNITÀ: 4,5 kg

CAPACITÀ DI CARICO: 250 kg

TRACOLLA PER IL TRASPORTO OPZIONALE: 400STP, Manico di 381 cm

Confezione: 1 Colore Camdolly: Rosso Rovente (158). Colore 400STP: Beige (000).

Etichette identificative in plastica



EPPID5

Etichette identificative di plastica adatte a tutte le Cam GoBoxes

Confezione: 1 Colore: (000).

PRODOTTI E COLORI A STOCK NEL NOSTRO MAGAZZINO EUROPA
TUTTI CAM GOBOX ACCESSORI

CAM GOBOX® 4060 CONTENITORI ISOTERMICI PER IL TRASPORTO PROFESSIONALE – UNITÀ A CARICAMENTO FRONTALE MULTIUSO – 60 X 40 CM

IMPILABILITÀ

Le Cam GoBoxes sono impilabili tra loro e anche con contenitori di altri principali marchi della concorrenza.

FACILE IDENTIFICAZIONE

L'apposito incavo prestampato permette l'inserimento di targhette identificative colorate e/o l'apposizione di etichette StoreSafe®.

ACCESSO A 270°

Le resistenti cerniere e serrature a scatto permettono allo sportello di aprirsi a 270° e di restare ben aperto sul lato dell'unità a caricamento frontale per facilitare l'accesso ai prodotti. Le serrature mantengono la porta chiusa saldamente.



MANICI SU 4 LATI

I manici progettati in modo intelligente lungo la sommità delle unità a caricamento frontale permettono il trasporto da tutti e quattro i lati.

DESIGN UNICO

Scoperto per piatto freddo o piatto caldo posizionato all'interno della parete posteriore per prevenire sgocciolamenti dovuti alla condensa e per distribuire in maniera omogenea la temperatura nel contenitore.

APERTURA E CHIUSURA FACILI

I bordi smussati dello sportello permettono di chiuderlo e fissarlo facilmente. Serrature resistenti per uso a lungo termine.

ANTI-SGOCCIOLIO

Il canale di condensazione incorporato aiuta a evitare sgocciolamenti nelle unità a caricamento frontale.



Unità a caricamento frontale con guide incorporate

FI contenitori a caricamento frontale con guide incorporate sono concepiti per contenere bacinelle 60 x 40 cm, teglie e vassoi in maniera sicura durante il trasporto.



EPP4060F6R

Contenitore con 6 guide incorporate

ESTERNE: Lu 77 x P 54 x A 68,7 cm

INTERNE: Lu 61,5 x P 41 x A 58,5 cm

DISTANZA FRA LE GUIDE: 6 cm

PESO UNITÀ: 6,34 kg

VOLUME: 126 L

Confezione: 1 **Colore:** Nero (110).



EPP4060F9R

Contenitore con 9 guide incorporate

ESTERNE: Lu 77 x P 54 x A 68,7 cm

INTERNE: Lu 61,5 x P 41 x A 58,5 cm

DISTANZA FRA LE GUIDE: 3,5 cm

PESO UNITÀ: 6,6 kg

VOLUME: 126 L

Confezione: 1 **Colore:** Nero (110).

PRODOTTI E COLORI A STOCK NEL NOSTRO MAGAZZINO EUROPA

TUTTI CAM GOBOXES

MANTENIMENTO DELLA TEMPERATURA

+4 ore



Nota: si otterranno i migliori risultati caricando le bacinelle a temperatura compresa fra 82°C e 88°C. Il caricamento di bacinelle in metallo a temperature superiori ai 120°C causa danni al contenitore.

CAM GOBOX® CONTENITORI ISOTERMICI PER IL TRASPORTO PROFESSIONALE— UNITÀ A CARICAMENTO FRONTALE – 60 X 40 CM

Unità a caricamento frontale senza guide

Contenitore multiuso senza guide sagomate, concepito per trasportare casse 60 x 40 con cibi preconfezionati e incartati. Questo contenitore può anche essere modificato per maggior versatilità, aggiungendo come opzione guide regolabili in acciaio inossidabile (EPP4060FPR1*) per trasportare allo stesso tempo una combinazione di casse 60 x 40 cm, teglie e vassoi.



EPP4060FNR

ESTERNE: Lu 77 x P 54 x A 68,7 cm

INTERNE: Lu 61,5 x P 41 x A 58,5 cm

PESO UNITÀ: 6,1 kg

VOLUME: 155 L

Confezione: 1 **Colore:** Nero (110).

*Guide aggiuntive possono essere acquistate separatamente. Vedi pagina accessori.

Unità a caricamento frontale con guide regolabili

Il contenitore multiuso con guide regolabili è dotato di 2 coppie di guide regolabili in acciaio inossidabile.* Questo design esclusivo fornisce all'operatore la massima flessibilità nel trasportare una combinazione di casse 60 x 40 cm, teglie e vassoi.



EPP4060FADJR

ESTERNE: Lu 77 x P 54 x A 68,7 cm

INTERNE: Lu 61,5 x P 41 x A 58,5 cm

PESO UNITÀ: 8,17 kg

VOLUME: 155 L

Confezione: 1 **Colore:** Nero (110).

*Guide aggiuntive possono essere acquistate separatamente. Vedi pagina accessori.

**PRODOTTI E COLORI A
STOCK NEL NOSTRO
MAGAZZINO EUROPA
TUTTI CAM GOBOXES**



CAM GOBOX® 4060 CONTENITORI ISOTERMICI PER IL TRASPORTO PROFESSIONALE— UNITÀ A CARICAMENTO DALL'ALTO PER CASSE 60 X 40 CM

I contenitori a caricamento dall'alto 60 x 40 cm sono leggeri e concepiti per mantenere il cibo caldo o freddo a temperature sicure per 4+ ore. Concepite per trasportare casse per prodotti da forno e altro, le GoBoxes 60 x 40 possono contenere anche un piatto freddo Camchiller® o un piatto caldo Camwarmer® per migliorare il mantenimento della temperatura. Manici stampati ed ergonomici per un trasporto confortevole.



I manici stampati facilitano il trasporto e lo stoccaggio..

Le Cam GoBoxes sono impilabili tra loro e anche con contenitori di altri principali marchi della concorrenza.

L'apposito incavo prestampato permette l'inserimento di targhette identificative colorate e/o l'apposizione di etichette StoreSafe®.



EPP4060T200

Unità a caricamento dall'alto
profondità 20 cm

ESTERNE: Lu 69 x P 49 x A 27 cm

INTERNE: Lu 62,5 x P 42,5 x A 20,5 cm

PESO UNITÀ: 1,4 kg

VOLUME: 53 L

Confezione: 1 Colore: Nero (110).

EPP4060T300

Unità a caricamento dall'alto
profondità 30 cm

ESTERNE: Lu 69 x P 49 x A 37 cm

INTERNE: Lu 62,5 x P 42,5 x A 30,5 cm

PESO UNITÀ: 1,7 kg

VOLUME: 80 L

Confezione: 1 Colore: Nero (110).

**PRODOTTI E COLORI A STOCK NEL
NOSTRO MAGAZZINO EUROPA
TUTTI CAM GOBOXES**

MANTENIMENTO DELLA TEMPERATURA

+4 ore



CAM GOBOX® ACCESSORI 4060

Camchiller®

La piastra eutettica (Camchiller) è progettata per prolungare il mantenimento del freddo nei vostri alimenti. Congelare in posizione piatta durante la notte e posizionare in cima al contenitore a caricamento dall'alto o sul retro del vostro contenitore a caricamento frontale.

CP3253


Camchiller GN 1/1 adatto per tutte le Cam GoBoxes 4060

Lu 53 x P 32,5 x A 3 cm

PESO UNITÀ: 3,9 kg

Confezione: 1

Colore: Blu Freddo (443).



Camwarmer®

La piastra per il caldo (Camwarmer) è progettata per prolungare il mantenimento del caldo nei vostri alimenti. Immergere in acqua calda per 40 minuti e posizionare sul fondo del contenitore a caricamento dall'alto, o sul retro del vostro contenitore a caricamento frontale.

HP3253

Camwarmer GN 1/1 adatto per tutte le Cam GoBoxes 4060

Lu 53 x P 32,5 x A 3 cm

PESO UNITÀ: 3,25 kg

Confezione: 1

Colore: Rosso Fuoco (444).



Estensore Cam GoBox 60x40

Aggiungete 10 cm al vostro GoBox a caricamento dall'alto per adattarlo a oggetti di dimensioni maggiori.

EPP4060EXT

L'estensore da 10 cm si adatta a EPP4060T200, EPP4060T300

Lu 68,7 x P 48,7 x A 10,1 cm

PESO UNITÀ: 0,30 kg

Confezione: 1 Colore: Nero (110).



Cam GoHeat™

Si scalda fino a 75°C in soli 10 minuti dopo aver inserito la spina. Posizionare sul fondo del contenitore isoteramico o usare per mantenere o esporre alimenti caldi su tavoli, banconi o buffet.

CGH100WUK 100W, 230V* UK
CGH200WUK 200W, 230V* UK
CGH100WEU 100W, 230V* EU
CGH200WEU 200W, 230V* EU
CGH1W12VCAR 100W, 12V - 14,2V Auto

Lu 49,5 x P 28,5 x A 1,2 cm

PESO UNITÀ: 1,1 kg

Confezione: 1 Colore: Argento (486)

*220-240 volt corrente alternata.



Kit di guide per EPP4060FPR1

Una coppia di guide regolabili in acciaio inossidabile può essere acquistata separatamente per trasportare più articoli all'interno dello stesso contenitore.

EPP4060FAR

Kit di 2 guide regolabili in acciaio inossidabile

Lu 60 x P 3 x A 3 cm

PESO UNITÀ: 0,42 kg

Confezione: 1 Colore: Argento (000).



Kit di guide regolabili per EPP4060FNR

I telai in acciaio inossidabile e le 2 coppie di guide regolabili sono concepite per fornire all'operatore la flessibilità di creare e modificare spazi tra le guide in base alle sue necessità.

EPP4060FPR1

Telai in acciaio inossidabile e 2 coppie di guide regolabili

Lu 60 x P 1 x A 58 cm

PESO UNITÀ: 2,07 kg

Confezione: 1 Colore: Argento (000).



Camdolly® per Cam GoBoxes 4060

CD4060EPP

Camdolly adatto a Cam GoBoxes 4 ruote girevoli, 2 con freni

ESTERNE: Lu 71 x P 51 x A 16,7 cm

INTERNE: Lu 70 x P 50 cm

PESO UNITÀ: 5,27 kg

CAPACITÀ DI CARICO: 250 kg

Case Pack: 1 Color: Rosso Rovente (158).



Etichette identificative in plastica

EPPID5

Etichette identificative di plastica adatte a tutte le Cam GoBoxes 4060

Confezione: 1 Colore: (000).




**PRODOTTI E COLORI A STOCK NEL
NOSTRO MAGAZZINO EUROPA**

TUTTI CAM GOBOX ACCESSORI

CAM GOBOX® CONTENITORI ISOTERMICI PER IL TRASPORTO PROFESSIONALE – CONTENITORE PER PIZZE A CARICAMENTO DALL'ALTO

Lo sfiato rilascia il vapore in modo da mantenere la crosta croccante.



Contiene cartoni per pizza 33 x 33 cm.

Disponibile in quattro altezze diverse per contenere da due a otto pizze.



EPPZ35100 senza manico

Cam GoBox Contenitore per pizze a caricamento dall'alto altezza 10 cm

ESTERNE: Lu 41 x P 41 x A 17,4 cm

INTERNE: Lu 35 x P 35 x A 10 cm

PESO UNITÀ: 0,68 kg

CAPACITÀ*: 2 pizze

Confezione: 1 Colore: Nero (110).



EPPZ35175 senza manico EPPZ35175BST con manico nero EPPZ35175RST con manico rosso

Cam GoBox Contenitore per pizze a caricamento dall'alto altezza 17,5 cm

ESTERNE: Lu 41 x P 41 x A 24,9 cm

INTERNE: Lu 35 x P 35 x A 17,5 cm

PESO UNITÀ: 0,82 kg / 0,89 kg with Strap

CAPACITÀ*: 4 pizze

Confezione: 1 Colore del contenitore: Nero (110).

EPPZ35265 senza manico EPPZ35265BST con manico nero EPPZ35265RST con manico rosso

Cam GoBox Contenitore per pizze a caricamento dall'alto altezza 26,5 cm

ESTERNE: Lu 41 x P 41 x A 33,9 cm

INTERNE: Lu 35 x P 35 x A 26,5 cm

PESO UNITÀ: 1 kg / 1,07 kg with Strap

CAPACITÀ*: 6 pizze

Confezione: 1 Colore del contenitore: Nero (110).

EPPZ35330 senza manico EPPZ35330BST con manico nero EPPZ35330RST con manico rosso

Cam GoBox Contenitore per pizze a caricamento dall'alto altezza 33 cm

ESTERNE: Lu 41 x P 41 x A 40,4 cm

INTERNE: Lu 35 x P 35 x A 33 cm

PESO UNITÀ: 1,23 kg / 1,3 kg with Strap

CAPACITÀ*: 8 pizze

Confezione: 1 Colore del contenitore: Nero (110).

MANTENIMENTO DELLA TEMPERATURA

+4 ore



*Con cartone per pizza 33 x 33 x 4

**PRODOTTI E COLORI A STOCK NEL
NOSTRO MAGAZZINO EUROPA**
TUTTI CAM GOBOXES

CAM GOBOX® CONTENITORI ISOTERMICI PER IL TRASPORTO PROFESSIONALE— CONTENITORE PER BEVANDE, PORTA BEVANDE E EPP280 CON MANICO



EPPBEVBKST



EPPBEVRDST

Progettato per contenere 12 bottiglie di vino o 12 bottiglie di plastica da 1,5 litri.



EPP280RDST

Dotato di comodo manico in plastica per il trasporto.

Contenitore per bevande



EPPBEVBKST con manico nero
EPPBEVRDST con manico rosso

ESTERNE: Lu 42 x P 33,5 x A 42 cm

INTERNE: Lu 35,8 x P 27,3 x A 36,7 cm

PESO UNITÀ: 1,02 kg

CAPACITÀ: 35 L

Confezione: 1

Colore del contenitore: Nero (110).

EPP280 con manico



EPP280BKST con manico nero
EPP280RDST con manico rosso

ESTERNE: Lu 39 x P 33 x A 31,6 cm

INTERNE: Lu 33 x P 27 x A 25,3 cm

PESO UNITÀ: 0,8 kg

CAPACITÀ: 22,3 L

Confezione: 1

Colore del contenitore: Nero (110).

Porta Bevande

Porta bevande modulare per il trasporto comodo di bibite fredde o calde. In un EPP180 si collegano unità ad incastro per contenere fino a 15 bibite. Contiene bicchieri da 350 a 750 mL.

CODICE	DESCRIZIONE	CAPACITÀ BIBITE
EPPBEVH1	contenitore singolo	3
EPPBEVH2	set di 2 contenitori	6
EPPBEVH5	set di 5 contenitori	15

Esterne: Lu 11,4 x P 32,5 x A 12,5 cm
Confezione: 1 Colore: Nero (110).

CODICE DEL GOBOX	NUMERO DI BIBITE	NUMERO DI CONTENITORI
EPP180	15 (strato singolo*) 30 (strato doppio**)	5 (singolo) 10 (doppio)
EPP160	15	5
EPP140	15	5
EPP280	6	2
EPP260	6	2

*Strato singolo consigliato solo per bicchieri caldi. Usare i tappi per contenitori di bevande per evitare fuoriuscite durante il trasporto.

**Doppio strato possibile solo con bicchieri da 350 mL o più piccoli.

PRODOTTI E COLORI A STOCK NEL NOSTRO MAGAZZINO EUROPA
TUTTI CAM GOBOXES

Gli scompartimenti si adattano a bicchieri di diverse taglie: da 7,1 cm sul fondo a 8,9 cm nella parte superiore.



MANTENIMENTO DELLA TEMPERATURA

+4 ore



EPP



CAM GOBOX® CONTENITORI ISOTERMICI PER IL TRASPORTO PROFESSIONALE— UNITÀ A CARICAMENTO DALL'ALTO MULTIUSO



Le Cam GoBoxes sono impilabili tra loro e anche con contenitori di altri principali marchi della concorrenza.



Concepito per contenere i piatti termoisolati monouso o bacinelle di gelato da 5 litri.

CARICO E SCARICO FACILI

Gli incavi delle pareti interne facilitano il posizionamento delle bacinelle GN 1/1 e 1/2 all'interno del contenitore. Le pareti interne verticali lasciano spazio sufficiente per impilare le bacinelle all'interno del contenitore.

L'apposito incavo prestampato permette l'inserimento di targhette identificative colorate e/o l'apposizione di etichette StoreSafe®.

I manici stampati facilitano il trasporto e lo stoccaggio.



EPP180X

Per porzioni monouso e vaschette gelato profondità 20,5 cm

ESTERNE: Lu 61 x P 43 x A 27 cm

INTERNE: Lu 54,8 x P 36,8 x A 20 cm

PESO UNITÀ: 1,18 kg

VOLUME: 41 L

Confezione: 1 **Colore:** Nero (110).

EPP180XL

Per porzioni monouso e vaschette gelato profondità 25 cm

ESTERNE: Lu 61 x P 43 x A 32 cm

INTERNE: Lu 54,8 x P 36,8 x A 25 cm

PESO UNITÀ: 1,33 kg

VOLUME: 50,5 L

Confezione: 1 **Colore:** Nero (110).

EPP180XLT

Per porzioni monouso e vaschette gelato profondità 32 cm

ESTERNE: Lu 61 x P 43 x A 39 cm

INTERNE: Lu 54,8 x P 36,8 x A 32 cm

PESO UNITÀ: 1,45 kg

VOLUME: 64,5 L

Confezione: 1 **Colore:** Nero (110).

PRODOTTI E COLORI A STOCK NEL NOSTRO MAGAZZINO EUROPA

TUTTI CAM GOBOXES

MANTENIMENTO DELLA TEMPERATURA

+4 ore

Il gelato si mantiene per un'ora.

Capacità di contenimento piatti monouso



CAM GOBOXES	18 x 18 x 3 CM	19 x 20 x 6 CM	RECIPIENTE PER ALIMENTI GN 1/1 CON PROFONDITÀ DI 10 CM
EPP180X	24	24	2
EPP180XL	30	42	3
EPP180XLT	42	48	4



CAM GOBOX® CONTENITORI ISOTERMICI PER IL TRASPORTO PROFESSIONALE

Contenitore per il trasporto dei pasti a 4 scomparti

Progettato per contenere due pasti completi (piatto caldo, piatto freddo, pane o frutta, bevanda e posate), la Cam GoBox a 4 scomparti è ideale per case di riposo, scuole, ospedali e catering.

Mantiene gli elementi separati e nella giusta posizione.



L'eccellente isolamento mantiene la temperatura dei cibi caldi o freddi.

Include spazio per etichette menù per l'identificazione del contenuto.

Contenitore per il trasporto dei pasti a 2 scomparti

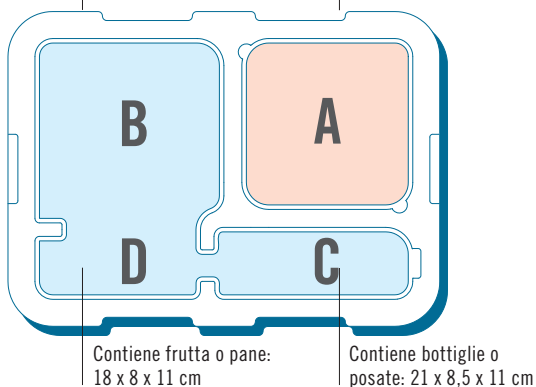
Il contenitore isotermico a 2 scomparti è ideale per la consegna di un unico pasto. Ogni scomparto è dotato di un proprio coperchio per mantenere costanti le temperature, sia calde che fredde.



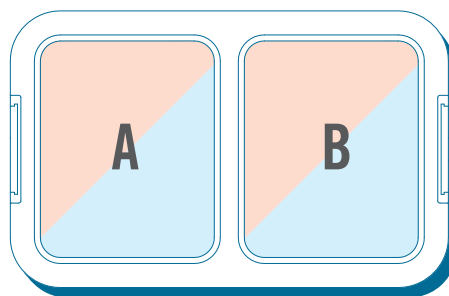
Include spazio per etichette menù per l'identificazione del contenuto.

SCOMPARTO CIBI FREDDI
Contiene piatto
21 x 21 x 11 cm

SCOMPARTO CIBI CALDI
Contiene piatto
19 x 19 x 11 cm



SCOMPARTO FREDDO O CALDO
Contiene piatto 18,3 x 22,6 x 10,9 cm



EPPMD4835

ESTERNE: Lu 48 x P 35 x A 16,7 cm

INTERNE: Lu 40 x P 29 x A 11 cm

PESO UNITÀ: 400 g

Confezione: 1 Colore: Blu (159).

PRODOTTI E COLORI A STOCK NEL NOSTRO MAGAZZINO EUROPA

EPPMD4835, EPPMD4428: (159)

EPPMDB4428

ESTERNE: Lu 43,7 x P 27,6 x A 17,5 cm

INTERNE: Lu 18,3 x P 22,6 x A 10,9 cm Per scomparto

PESO UNITÀ: 275 g

Confezione: 1 Colore: Blu (159).

Capacità di contenimento piatti monouso



CAM GOBOXES

18 x 18 x 3 CM

19 x 20 x 6 CM

EPPMD4835

4

2

EPPMDB4428

3

2

MANTENIMENTO DELLA TEMPERATURA

+2 ore



CAM GOBOX® CONTENITORI ISOTERMICI PER IL TRASPORTO PROFESSIONALE— SISTEMA DI CONSEGNA PASTI CAM GOBOX



Eccellente isolamento e mantenimento della temperatura.

Realizzato in polipropilene espanso.

Mantiene i cibi caldi e freddi sicuri in un'unità fino a 60 minuti.

Sistema di consegna pasti individuali impilabile e leggero, per trasporto e stoccaggio sicuri.

- | | | | | | | | | |
|--|---|--------------------------------------|--|---|--------------------------------------|---|------------------------------------|--|
| | | | | | | | | |
| 122 401 118 | 122 701 118 | 122 400 021 | 122 400 023 | 122 700 021
122 700 023 | 122 500 014 | 122 700 014 | MDSB16 (480) | CLRSB16T (490) |
| Piatto rettangolare in porcellana 11 x 18 cm | Coperchio trasparente rettangolare per piatti | Piatto rotondo in porcellana ø 21 cm | Piatto rotondo in porcellana a due scomparti ø 23 cm | Coperchi trasparenti per piatti ø 21 cm ø 23,5 cm | Ciotola rotonda in porcellana 500 mL | Coperchio ermetico in gomma per ciotole ø 14,5 cm | Ciotola isotermica shoreline 500mL | Coperchio per ciotola in polipropilene ø 14,5 cm |
| | | | | | | | | |

MANTENIMENTO DELLA TEMPERATURA

1 ora



CAM GOBOX® CONTENITORI ISOTERMICI PER IL TRASPORTO PROFESSIONALE— SISTEMA DI CONSEGNA PASTI CAM GOBOX

Tablotherm Cam GoBox



ITENEPP

ESTERNE: Lu 37 x P 53 x A 11,8 cm

Confezione: 1 Colore: Grigio (107).



**PRODOTTI E COLORI A STOCK NEL
NOSTRO MAGAZZINO EUROPA**

TUTTI CAM GOBOXES

Tablotherm Cam GoBox con Accessori



ITENEPP1118

INCLUDE: 2 piatti rettangolari con coperchi. 2 ciotole rotonde con coperchi

ESTERNE: Lu 37 x P 53 x A 11,8 cm

Confezione: 1 Colore: Grigio (107).



ITENEPP21

INCLUDE: 1 piatto rotondo con coperchio. 2 ciotole rotonde con coperchi

ESTERNE: Lu 37 x P 53 x A 11,8 cm

Confezione: 1 Colore: Grigio (107).



ITENEPP23

INCLUDE: 1 piatto a due scomparti con coperchio. 2 ciotole rotonde con coperchi

ESTERNE: Lu 37 x P 53 x A 11,8 cm

Confezione: 1 Colore: Grigio (107).



ITENEPP1118H

INCLUDE: 2 piatti rettangolari con coperchi. 2 scodelle rotonde isotermitiche con coperchi

ESTERNE: Lu 37 x P 53 x A 11,8 cm

Confezione: 1 Colore: Grigio (107).



ITENEPP21H

INCLUDE: 1 piatto rotondo con coperchio. 2 scodelle rotonde isotermitiche con coperchi

ESTERNE: Lu 37 x P 53 x A 11,8 cm

Confezione: 1 Colore: Grigio (107).



ITENEPP23H

INCLUDE: 1 piatto rotondo a due scomparti con coperchio. 2 scodelle rotonde isotermitiche con coperchi

ESTERNE: Lu 37 x P 53 x A 11,8 cm

Confezione: 1 Colore: Grigio (107).















CONTENITORI ISOTERMICI PER TRASPORTO ALIMENTI

- Contenitori di bacinelle di cibo, caricabili dall'alto: usateli per contenere, trasportare, servire una bacinella GN 1/1 di cibo caldo o freddo.
- Struttura monoblocco in polietilene robusto e durevole, con spesso strato isolante in poliuretano.
- Facili da spostare e trasportare grazie ai manici incorporati presenti sui quattro lati.
- Grazie alle barre divisorie è possibile contenere bacinelle GN 1/1 e sottomultipli.
- Le bacinelle possono essere rimosse facilmente inserendo le dita nelle apposite fessure.
- I contenitori si bloccano fra di loro e si impilano facilitando il trasporto e lo stoccaggio.

Colori UPCS: Marrone Scuro (131), Caffelatte (157), Grigio Chiaro (480), Nero (110).

Colori MPC e MPCHL: Blu (186), Blu Ardesia (401), Caffelatte (157), Marrone Scuro (131), Rosso Mattone (402), Verde (519), Nero (110), Rosso Rovente (158).

Colori UPC: Blu Ardesia (401), Marrone Scuro (131), Nero (110), Grigio Granito (191), Verde Granito (192).

Colori Camdolly®: Caffelatte (157), Marrone Scuro (131), Nero (110), Blu Ardesia (401), Grigio (180).

Colori barre divisorie: Bianco (148), Trasparente (135).

Per informazioni sulle ordinazioni, vedere la sezione Bacinelle Gastronorm.

Nota: sistemare le bacinelle sulle guide. Non sistemare le bacinelle sul piano base di un Camcarrier®.

Nota: I risultati migliori si ottengono ottenuti caricando le teglie del cibo da 82 a 88°C. Se si caricano teglie in metallo oltre i 121°C, il dispositivo di trasporto potrebbero danneggiarsi.



UPC140



UPC160

Mostrato con barre divisorie e bacinelle sottomultipli.

Le barre divisorie non sono disponibili per il modello UPC100.

Caldo

UPC160	87°C	85°C	83°C	81°C	79°C
UPCS160	87°C	85°C	83°C	81°C	79°C
UPCSS160	87°C	85°C	83°C	81°C	79°C

Temperatura Iniziale 1 ora 2 ore 3 ore 4 ore

Freddo

UPC160	0°C	1°C	2°C	2°C	2,5°C
UPCS160	0°C	1°C	2°C	2°C	2,5°C
UPCSS160	0°C	1°C	2°C	2°C	2,5°C

Temperatura Iniziale 1 ora 2 ore 3 ore 4 ore

Camcarrier®

Struttura monoblocco senza giunture, guarnizione di tenuta rimovibile e robusti ganci di chiusura in plastica.



CODICE	240MPC
CAPACITÀ DEGLI SCOMPARTI	1 GN 1/2 bacinella, prof. 10 cm
DIMENSIONI ESTERNE L x P x A	42 x 35 x 19 cm
Confezione da: 1 cad. 240MPC senza barra divisoria.	

Serie S

Struttura in polipropilene resistente, guarnizione di tenuta incorporata e ganci di chiusura in nylon. Aspetto moderno e capacità di livello superiore ad un prezzo economico.

PRODOTTI E COLORI A STOCK NEL NOSTRO MAGAZZINO EUROPA

UPCS180: (480)



CODICE	UPCS140	UPCS160*	UPCS180
CAPACITÀ DEGLI SCOMPARTI	1 GN 1/1 bacinella, prof. 10 cm	1 GN 1/1 bacinella, prof. 15 cm	1 GN 1/1 bacinella, prof. 20 cm
DIM. ESTERNE L _A x P x A	64 x 43,5 x 22 cm	64 x 43,5 x 26 cm	64 x 43,5 x 30,5 cm
PER CAMDOLLY®	CD160	CD160	CD160

Confezione da cad: 1 *UPCS160 non può essere usato con Camchiller®.

Ultra Pan

Struttura monoblocco senza giunture, guarnizione di tenuta rimovibile e larghi ganci di chiusura in nylon.



CODICE	UPC140	UPC160	UPC180
CAPACITÀ DEGLI SCOMPARTI	1 GN 1/1 bacinella, prof. 10 cm	1 GN 1/1 bacinella, prof. 15 cm	1 GN 1/1 bacinella, prof. 20 cm
DIMENSIONI ESTERNE L _A x P x A	63 x 44 x 21 cm	63 x 44 x 26 cm	63 x 44 x 30,5 cm
PER CAMDOLLY	CD100H, CD1826HB, CD160	CD100H, CD1826HB, CD160	CD100H, CD1826HB, CD160

Confezione da cad: 1

Serie 100

Riponete e impilate le bacinelle, o mettete i cibi direttamente nello scomparto. Il modello 100MPCHL è dotato di un coperchio di servizio incernierato.



CODICE	100MPC	100MPCHL	UPC100
CAPACITÀ DEGLI SCOMPARTI	3 GN 1/1 - bacinelle, prof. 6,5 cm o 2 GN 1/1 - bacinelle, prof. 10 cm o 1 GN 1/1 - bacinelle, prof. 15 o 20 cm	1 GN 1/1 - bacinelle, prof. 20 cm	3 GN 1/1 - bacinelle, prof. 6,5 cm o 2 GN 1/1 - bacinelle, prof. 10 cm o 1 GN 1/1 - bacinelle, prof. 15 o 20 cm
DIM. ESTERNE DIM. INTERNE L _A x P x A	68 x 45 x 38 cm 55 x 35 x 20,5 cm	68 x 45 x 39,5 cm 55 x 35 x 20,5 cm	68 x 46 x 40 cm 56,5 x 33 x 20,5 cm
CAPACITÀ ALLA RINFUSA*	38 L	38 L	38 L
PER CAMDOLLY	CD100H, CD1826MTC, CD100HB, CD1826MTCHB, CD100, CD2028	CD100, CD100H, CD100HB	CD100H, CD1826MTC, CD100HB, CD1826MTCHB, CD100, CD2028

Confezione da cad: 1 *Senza usare le bacinelle GN. 100MPC, 100MPCHL e UPC100 senza barra divisoria.

Accessories

CODICE	DIMENSIONI	CONFEZIONE DA CAD
Barre divisorie per pentole per alimenti		
DIV12	32,38 cm lung	3
DIV20	53,02	3



*Non utilizzabile in UPCSS1600.



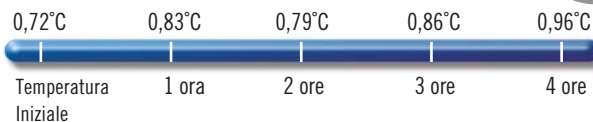
CAMCHILLER®, THERMOBARRIER® & CAMWARMER®



Camchiller

- Dispositivo termico facile da usare per mantenere freddi i cibi freddi.
- Migliora i tempi di mantenimento del freddo o la conservazione dei cibi sotto 5°C quando il carrello o il contenitore viene aperto di frequente.

- Congelatelolo in anticipo, ed usatelo per raffreddare il contenitore prima di inserirvi i cibi.



PRODOTTI E COLORI A STOCK NEL NOSTRO MAGAZZINO EUROPA

CP3253, CP2632: (443)



CODICE	CP3253 (GN 1/1)	CP2632 (GN 1/2)	CP814 (20 x 36 CAMCHILLER)
PER	UPCSS160, UPC300, 300MPC, 1318CC, 1318MTC, UPC400, UPC400SP, UPSC400, UPC600, UPC800, UPC800SP, UPC1200, UPC1600, CVC72, CVC724, Combo Cart® Plus e CamKiosks®*	UPC300, 300MPC, 1318CC, 1318MTC, UPC400, UPSC400, UPC400SP, UPC600, UPC800, UPC800SP, UPSC140, UPSC160, UPSC180, CVC724*, CVC72*, CamKiosks*	12186CW, 12186P, 12189CW, 12189P, CVC724, CVC72, CVC55, CamKiosks*
DIMENSIONI Lu x La x A	53 x 32,5 x 3 cm	32,5 x 26,5 x 3 cm	35,56 x 20,32 x 3,8 cm
COLORI	Blu Freddo (443)	Blu Freddo (443)	Azzurro Freddo (159)
QUANTITÀ DEGLI SCOMPARTI	1 (*2 di ciascuno per vano)	1 (*2 di ciascuno per pozzetti superiori)	1

Confezione da: 1 cad.


ThermoBarrier

- Usatelo per ridurre al minimo lo spazio vuoto e la perdita di temperatura dei cibi in uno scomparto non completamente pieno.



PRODOTTI E COLORI A STOCK NEL NOSTRO MAGAZZINO EUROPA

400DIV: (180)



CODICE	UPC300DIV	300DIV	400DIV	1200DIV	1600DIV
ADATTO PER	UPC300, 1318CC	300MPC, 1318MTC, UPC600	UPC400, UPC800, UPC400SP, UPSC400, UPC800SP	UPC1200, CVC72, CVC724	UPC1600, UPC1600SP, CamKiosk
DIMENSIONI Lu x La x A	53 x 33 x 2,5 cm	53 x 33 x 2,5 cm	54 x 33 x 3,8 cm	53 x 33,5 x 3,5 cm	53 x 33,5 x 3,8 cm
COLORI	Grigio Carbone (615)	Caffelatte (157)	Grigio (180)	Marrone Scuro (131)	Blu Ardesia (401)
CONFEZIONE DA CAD	1	1	1	2	2

Camwarmer

- Usatelo per una sicurezza ancora maggiore per mantenere caldi i cibi caldi durante la conservazione e il trasporto.

- Tenetelo nello scomparto con i cibi caldi per allungare i tempi di mantenimento o migliorare la conservazione sicura sopra 65°C

quando il carrello o il contenitore viene aperto di frequente



CODICE	1210PW	HP2632
PER	UPC300, 300MPC, 1318CC, 1318MTC, UPC400, UPSC400, UPC600, UPC800	UPC300, 300MPC, 1318CC, 1318MTC, UPC400, UPSC400, UPC400SP, UPC600, UPC800, UPC800SP, UPSC140, UPSC160, UPSC180, CVC724, CVC72, all CamKiosks
DIMENSIONI Lu x La x A	34 x 27,5 x 4 cm	32,5 x 26,5 x 3 cm
COLORE	Gringo granito (191)	Rosso Rovente (444)

Confezione da: 1 cad.

UPC400 con Camwarmer.
Consigliati due Camwarmer per ogni unità del servizio catering.

PRODOTTI E COLORI A STOCK NEL NOSTRO MAGAZZINO EUROPA

HP2632: (444)

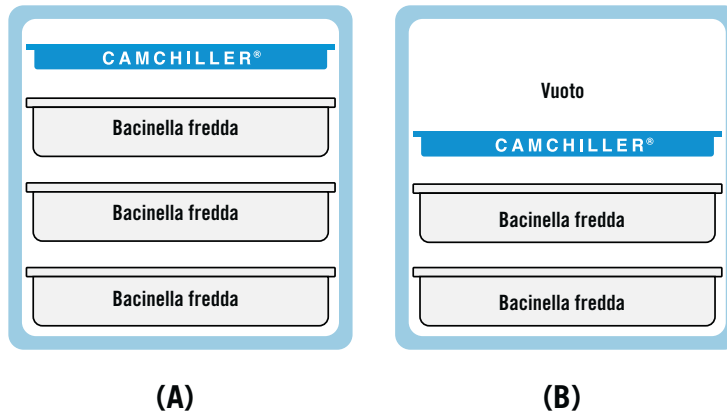
MANTENIMENTO DELLA TEMPERATURA – OTTIMIZZATE

IL MANTENIMENTO DELLA TEMPERATURA DEI CIBI

Camchiller® – GN 1/1 e GN 1/2

- Usatelo per:
 - Raffreddare in anticipo il vano del contenitore isoteramico.
 - Conservare cibi confezionati nei pozzetti delle bacinelle. (solo ½)
 - Prolungare al massimo il mantenimento del freddo
 - Ottimizzare lo spazio del vano.
- Facile da usare:
 1. Congelare per 8 ore.
 2. Inserire uno o due Camchiller sulle guide superiori e raffreddare il vano per 15-20 minuti.
 3. Caricate le bacinelle di cibi già refrigerati sotto il Camchiller. (A)
 4. Spostate in basso le bacinelle e il Camchiller man mano che il cibo viene rimosso. (B)

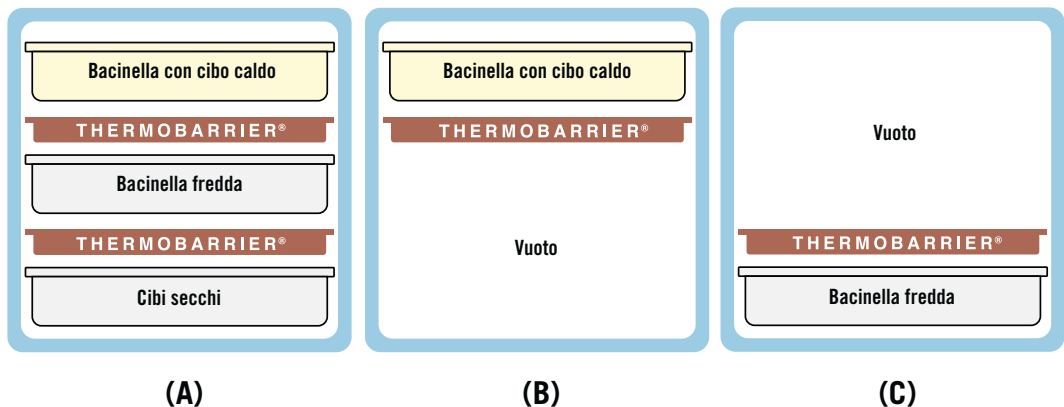
MANTENIMENTO FREDDO



ThermoBarrier® – GN 1/1

- Usatelo per:
 - Mantenere i cibi caldi e freddi nel vano dello stesso contenitore isoteramico.
 - Ottimizzare lo spazio del vano.
- Facile da usare:
 1. Inserire il ripiano fra il cibo caldo in alto e il cibo freddo in basso. (A)
 2. Inserirlo sotto al cibo caldo caricato nel vano superiore. (B)
 3. Inserirlo sotto al cibo freddo caricato nel vano inferiore. (C)

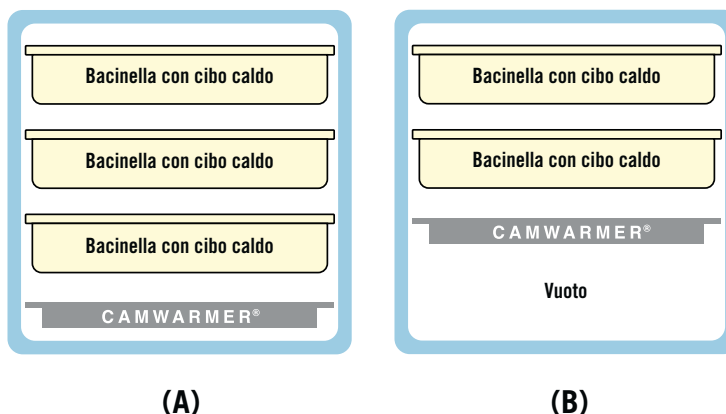
MANTENIMENTO DELLA TEMPERATURA DEI CIBI CALDI



Camwarmer® – GN 1/2

- Usatelo per:
 - Riscaldare in anticipo l'interno del contenitore isoteramico.
 - Mantenere a lungo la temperatura dei cibi caldi.
 - Ottimizzare lo spazio del vano.
- Facile da usare:
 1. Riscaldare per alcuni 45 minuti in forno a 180°C.
 2. Inserire due Camwarmer nelle guide in basso e riscaldare il vano per 15-20 minuti. (oppure metterli sul coperchio di una bacinella molto calda o su una teglia)
 3. Caricare le bacinelle pre-riscaldate sopra i Camwarmer. (A)
 4. Spostare in alto le bacinelle e i Camwarmer man mano che il cibo viene rimosso. (B)

MANTENIMENTO CALDO



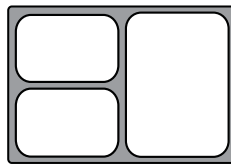
GUIDA DELLA CAPACITÀ DEI CONTENITORI

Esempi di carico dei contenitori termici Cambro®

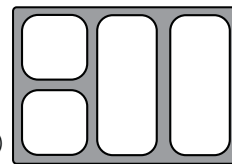
CARICAMENTO DALL'ALTO
 UPC140-UPC180
 UPCS140-UPCS180
 UPCSS160



1 GN 1/1




Per un pasto di
 3 portate:
 2 x GN 1/4
 1 x GN 1/2
 1 barra divisoria
 DIV12 (circa 14 pasti)




Per un pasto di
 4 portate:
 2 x GN 1/6
 2 x GN 1/3
 2 barre divisorie
 DIV12 (circa 14 pasti)

CARICAMENTO DALL'ALTO
 100 series
 100MPC
 UPC100



3 x 6,5 cm



2 x 10 cm

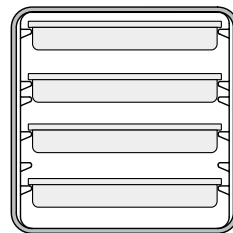


1 x 15 cm o 1 x 20 cm

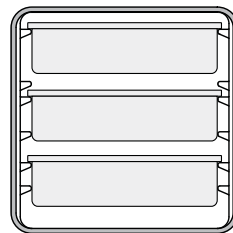


100MPCHL o 1 x 20 cm

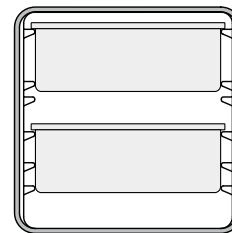
CARICAMENTO FRONTALE
 UPC300
 1318CC
 UPC600 (x2)
 UPC1200 (x4)



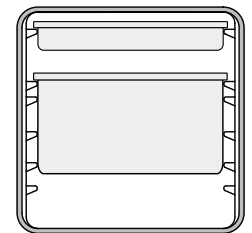
4 x 6,5 cm



3 x 10 cm



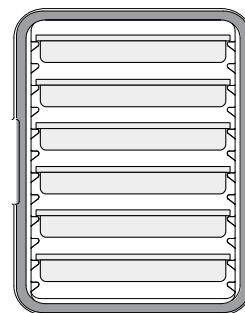
2 x 15 cm



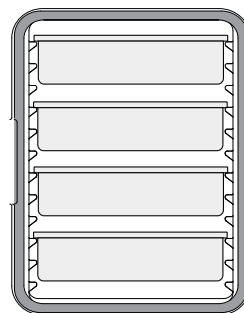
1 x 20 cm e 1 x 6,5 cm

CONTENITORI A CARICAMENTO FRONTALE

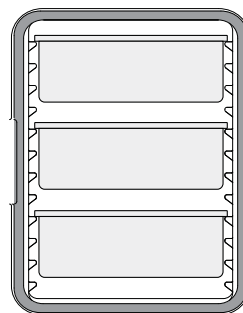
UPC400
 UPCH400(2)
 UPCH800(2) (x2)
 UPC1600 (x4)
 UPCH1600(2) (x4)



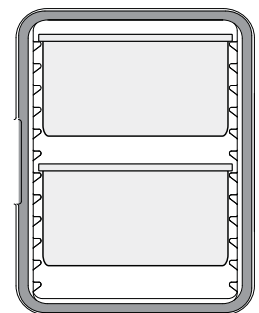
6 x 6,5 cm



4 x 10 cm

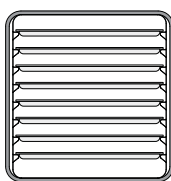


3 x 15 cm

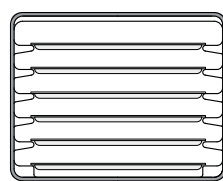


2 x 20 cm

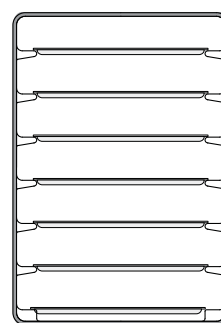
CAMCARRIERS® E CAMCARTS® PER TEGLIE



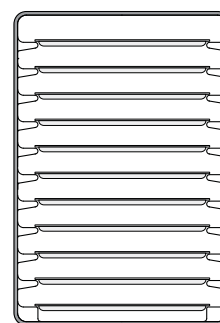
1318CC
 8 teglie GN 1/2




1826MTC
 6 teglie GN 1/1
 1826DTC (x4)



1826LTC3
 7 teglie GN 1/1

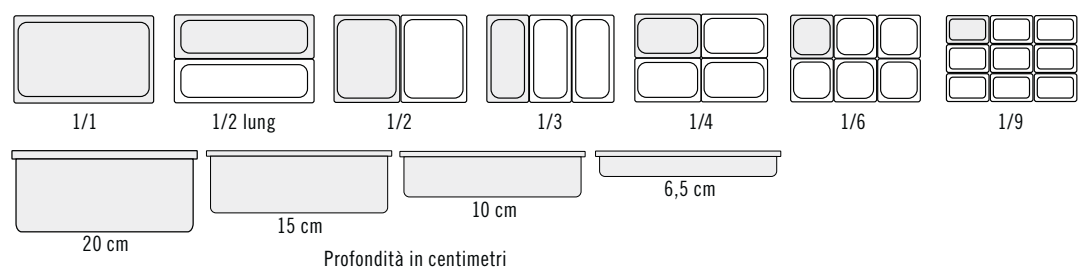


Camtherm a profilo
 basso 11 teglie GN 1/1;
 Camtherm a profilo
 alto (x 2)



1826LTC
 13 teglie GN 1/1

SOMMARIO DELLE DIMENSIONI DEI CONTENITORI GN



CONTENITORI ISOTERMICI A CARICAMENTO FRONTALE UPC300 PER BACINELLE GASTRONORM



- Idoneo a contenere bacinelle GN 1/1, GN.1/2 e GN.1/3.
- Struttura unica senza giunzioni o saldature per una grande robustezza e durata.
- Uno spesso strato di poliuretano è garanzia per mantenere in sicurezza i cibi freddi a meno di 4°C e quelli caldi sopra i 65°C per oltre 4 ore.
- Sportello completamente rimovibile.
- Sulla porta idoneo spazio permette di attaccare etichette di identificazione o instradamento.
- Leggero.

Colori: Nero (110), Marrone Scuro (131), Rosso Rovente (158), Blu (186), Blu Ardesia (401), Grigio Carbone (615).

Modello UPC300 è protetto dal brevetto USA D786,607 S.



PRODOTTI E COLORI A STOCK NEL NOSTRO MAGAZZINO EUROPA

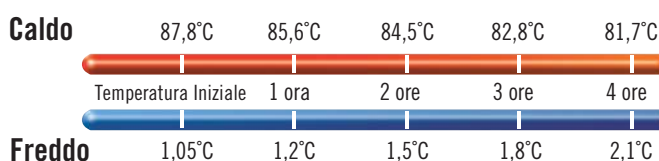
UPC300: (401), (110)
CP3253: (443), HP3253: (444)
CD300: (401), CP3253: (443)
HP3253: (444)



Etichettatura consigliata con StoreSafe® 23SLINB250 5 x 7,6 cm.

CODICE	UPC300
DIMENSIONI EST. LA x P x A	43,2 x 65,4 x 56,8 cm
DIMENSIONI INT. LA* x P x A	33,7 x 53,3 x 35,5 cm
PESO UNITÀ	10,5 kg

Confezione da: 1 cad. * da guida a guida.



Accessori Opzionali



CODICE	1210PW	HP3253	UPC300DIV	CP3253	CD300*
DESCRIZIONE	Camwarmer®	Camwarmer	ThermoBarrier®	Camchiller®	Camdolly®
DIMENSIONE EST. (CM)	34,9 x 27,6 x 4	53 x 32,5 x 3	53 x 33 x 2,5	53 x 32,5 x 3	49 x 65 x 26,5
DIMENSIONE INT. (CM)	—	—	—	—	43 x 59
COLORE	Grigio Granito (191)	Rosso Rovente (444)	Grigio Carbone (615)	Blu Freddo (443)	▲

Confezione da: 1 cad. *CD300H e CD300HB inoltre disponibili. Veda la sezione di Camdolly.

▲Colori della Camdolly: Caffelatte (157), Marrone Scuro (131), Nero (110), Blu Ardesia (401).



CONTENITORI ISOTERMICI A CARICAMENTO FRONTALE UPC400 PER BACINELLE GASTRONORM

- Contenitori a carico frontale durevoli e affidabili, per bacinelle Gastronorm.
- Mantiene bacinelle GN e sottomultipli con cibi caldi o freddi a temperature sicure per ore.
- Struttura monoblocco in polietilene con spesso strato isolante in poliuretano espanso.
- La guarnizione rimovibile a tenuta ermetica offre una tenuta sicura.

Colori: Blu (186), Blu Ardesia (401), Caffelatte (157), Marrone Scuro (131), Grigio (180), Nero (110), Grigio Granito (191), Verde Granito (192), Sabbia Granito (194).

Per informazioni sulle ordinazioni, vedere la sezione Bacinelle Gastronorm.

Nota: le bacinelle possono essere inserite solo sulle guide. Non appoggiare sulla base dei Camcarrier®. Usare bacinelle delle misure indicate.

Nota: I risultati migliori si ottengono ottenuti caricando le teglie del cibo da 82 a 88°C. Se si caricano teglie in metallo oltre i 121°C, il dispositivo di trasporto o il carrello potrebbero danneggiarsi.

UPC400 è protetta dal brevetto USA D 329.158 S.

La valvola di sfiato è protetta dal brevetto USA D 553.717 S.



CAPACITÀ GN 1/1 : PROFONDITÀ DELLA BACINELLA	NUMERO DI BACINELLE
6,5 cm	6
10	4
15	3
20	2

Egualmente tiene le vaschette di formato di GN 1/2 e 1/3.

PRODOTTI E COLORI A STOCK NEL NOSTRO MAGAZZINO EUROPA

UPC400, CD400: (401), (110)
400DIV: (180)
CP3253: (443)
HP3253: (444)

DESIGN ERGONOMICO

Manici incorporati, infrangibili, ergonomici ne facilitano il trasporto da parte di due persone.



UNA VALVOLA DI SFIATO GARANTISCE IL CONTROLLO della pressione e della umidità



MANTENIMENTO DELLA TEMPERATURA


Lo strato isolante in poliuretano espanso mantiene caldi i cibi caldi e freddi i cibi freddi.



FACILE ACCESSO


Chiusura unica di 23 cm per facilitare e sveltire l'apertura e la chiusura.

UNA GUARNIZIONE AMOVIBILE consente una chiusura ermetica



CODICE	UPC400 (UPC400SP**)
DIMENSIONI EST. L x P x A	42,5 x 62 x 62 cm
DIMENSIONI INT. L x P x A	34 x 53,5 x 49 cm
PESO UNITÀ	14,3 kg (16,33 kg)
Confezione da: 1 cad. *Da guida a guida. **Pacchetto sicurezza (SP).	

Accessori Opzionali



CODICE	1210PW	HP3253	400DIV	CP3253	CD400	400STP
DESCRIZIONE	Camwarmer®	Camwarmer	ThermoBarrier®	Camchiller®	Camdolly®	CinghiaV
EST. DIM. (CM)	34,9 x 27,6 x 4	53 x 32,5 x 3	54 x 33 x 3,8	53 x 32,5 x 3	71 x 53 x 23	381 cm lung
INT. DIM. (CM)	—	—	—	—	63,5 x 46	—
COLORE	Grigio Granito (191)	Rosso Rovente (444)	Grigio (180)	Blu Freddo (443)	▲	Beige (000)

Confezione da: 1 cad. ▲Colori CD400: Caffelatte (157), Marrone Scuro (131), Nero (110), Blu Ardesia (401).

UPCS400 ULTRA PAN CARRIER® PER BACINELLE GASTRONORM

- Contenitore a carica frontale ultra durevole e ultra affidabile per bacinelle GN e sottomultipli.
- Accoglie bacinelle multiple di cibi caldi e freddi per ore.
- Struttura durevole in polietilene con spesso strato isolante in poliuretano espanso.

Colori: Marrone Scuro (131), Grigio Chiaro (480) Blu Ardesia (401).

Nota: I risultati migliori si ottengono ottenuti caricando le teglie del cibo da 82 a 88°C. Se si caricano teglie in metallo oltre i 121°C, il dispositivo di trasporto o il carrello potrebbero danneggiarsi.



CAPACITÀ GN 1/1 : PROFONDITÀ DELLA BACINELLA

CAPACITÀ GN 1/1 : PROFONDITÀ DELLA BACINELLA	NUMERO DI BACINELLE
6,5 cm	6
10	4
15	3
20	2

Egalmente tiene le vaschette di formato di GN 1/2 e 1/3.



Impilabile con i contenitori UPCS400 e UPC400. Si può usare su carrelli Camdolly CD400 o con ruote orientabili opzionali, per facilitarne il trasporto.

PRODOTTI E COLORI A STOCK NEL NOSTRO MAGAZZINO EUROPA

UPCS400: (480), (401), CD400: (401), (110)
400DIV: (180), CP3253: (443), HP3253: (444)

FACILE ETICHETTATURA DI CONTENUTO E INDIRIZZO ferma menu riduce il bisogno di aprire lo sportello.



CONVENIENTE

Area di allestimento integrata per facilitare il servizio (non per l'uso durante il trasporto).

FACILE DA PULIRE

Lo sportello può essere rimosso per facilitare la pulizia.



MANTENIMENTO DELLA TEMPERATURA

Lo strato isolante in poliuretano espanso mantiene caldi i cibi caldi e freddi i cibi freddi.



DESIGN ERGONOMICO

Manici incorporati, infrangibili, ergonomici ne facilitano il trasporto da parte di due persone.

FACILE ACCESSO

Chiusura unica di 23 cm per facilitare e sveltire l'apertura e la chiusura.

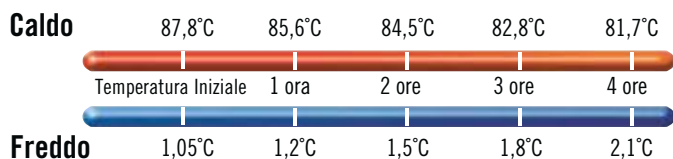


LA TENUTA INCORPORATA

ELIMINA la necessità di guarnizioni rimovibili.

CONTROLLO PRESSIONE

Lo sfiato incorporato stabilizza la pressione ed elimina il vapore.



CODICE

DIMENSIONI EST. LA x P x A

DIMENSIONI INT. LA x P x A

PESO UNITÀ

Confezione da: 1 cad.


UPCS400

63,5 x 46 x 63 cm

53,5 x 33,5 x 48,6 cm

21,1 kg

Accessori Opzionali



CODICE	UPCS400CK	1210PW	HP3253	400DIV	CP3253	CD400	400STP
DESCRIZIONE	Kit di ruote*	Camwarmer®	Camwarmer	ThermoBarrier®	Camchiller®	Camdolly®	CinghiaV
EST. DIM. (CM)	∅ 12,7	34,9 x 27,6 x 4	53 x 32,5 x 3	54 x 33 x 3,8	53 x 32,5 x 3	71 x 53 x 23	381 cm lung
INT. DIM. (CM)	—	—	—	—	—	63,5 x 46	—
COLORE	—	Grigio Granito (191)	Rosso Rovente (444)	Grigio (180)	Blu Freddo (443)	▲	Beige (000)

Confezione da: 1 cad. *Kit di ruote opzionale per UPCS400: 2 fisse, 2 girevoli, 1 con freno.

▲Colori CD400: Caffelatte (157), Marrone Scuro (131), Nero (110), Blu Ardesia (401).



CARRELLI ULTRA CAMCART® PER BACINELLE GASTRONROM

- Usate questi carrelli a due scomparti, di grande capacità, per contenere e trasportare cibi caldi o freddi.
- Robusta struttura in polietilene e spesso strato isolante in poliuretano espanso per tutto il contenitore e fra gli scomparti.
- Guarnizioni rimovibili a tenuta ermetica mantengono per ore le temperature di sicurezza dei cibi.
- Di facile manutenzione, non si ammaccano, incrinano, arrugginiscono, scheggiano o rompono.
- I robusti ganci in nylon degli sportelli si aprono e chiudono facilmente e in maniera sicura.
- Gli sportelli si aprono completamente sul lato del carrello per una maggiore facilità di carico e scarico.
- I manici incorporati assicurano una facile manovrabilità.
- I paraurti incorporati riducono al minimo i danni a pareti, mobili e altre attrezzature.

Colori: Blu (186), Blu Ardesia (401), Caffelatte (157), Marrone Scuro (131), Rosso Mattone (402), Verde (519), Nero (110), Rosso Rovente (158), Grigio Granito (191), Verde Granito (192), Sabbia Granito (194).

Nota: le bacinelle possono essere inserite solo sulle guide. Non appoggiare sulla base del Camcart. Usare bacinelle delle misure indicate.

Nota: I risultati migliori si ottengono ottenuti caricando le teglie del cibo da 82° a 88°C. Se si caricano teglie in metallo oltre i 121°C, il dispositivo di trasporto o il carrello potrebbero danneggiarsi.

La valvola di sfiato è protetta dal brevetto USA D 553.717 S



L'isolamento in poliuretano mantiene caldi i cibi caldi e freddi i cibi freddi.



Mostrato con ruote orientabili opzionali ad alta densità.

Pacchetto Sicurezza (SP)

Ideati in modo specifico per operazioni in cui la sicurezza è la massima priorità.

- Chiusure a prova di manomissione.
- Sportelli non rimovibili.
- Fermaglio per la chiusura a chiave su ogni sportello (Lucchetti non inclusi).
- Ruote a sfera per servizio pesante (HD) con piastre chassis montate con bulloni a prova di manomissione.

Il bordo rialzato è inteso per l'uso durante il servizio, non per il trasporto.




CAPACITÀ TOTALE	UPC600	UPC800	UPC1200	UPC1600
Bacinelle GN 1/1				
profondità 6,5 cm	8 bacinelle	12 bacinelle	16 bacinelle	24 bacinelle
profondità 10 cm	6 bacinelle	8 bacinelle	12 bacinelle	16 bacinelle
profondità 15 cm	4 bacinelle	6 bacinelle	8 bacinelle	12 bacinelle
profondità 20 cm	2 bacinelle + 2 bacinelle (profondità 10 cm)	4 bacinelle	4 bacinelle	8 bacinelle
Camtray®*				
3253	12 vassoi	12 vassoi	12 vassoi	48 vassoi
2632	24 vassoi	48 vassoi	—	—
2025	—	—	12 vassoi	24 vassoi

Per informazioni sulle ordinazioni, vedere la sezione Bacinelle e Camtray®.
*Considerando 3,8 cm di distanza fra i vassoi.

Caldo

UPC600	86,8°C	84,3°C	82,5°C	80,8°C	79,3°C
UPC800	87,7°C	85,5°C	84,2°C	82,9°C	81,7°C
UPC1200	85,6°C	82,1°C	80,1°C	78,3°C	77,2°C
UPC1600	87,1°C	85,9°C	85,1°C	84,3°C	83,7°C



Freddo

UPC600	0,6°C	1,1°C	1,4°C	1,8°C	2,1°C
UPC800	0,3°C	0,8°C	0,9°C	1,2°C	1,4°C
UPC1200	0,5°C	0,9°C	1,1°C	1,3°C	1,4°C
UPC1600	0,6°C	1,0°C	1,2°C	1,5°C	1,5°C





UPC600

CODICE	UPC600
DESCRIZIONE	Modello base
DIM. ESTERNE LA x P x A	52 x 69 x 114,5 cm
DIM. INTERNE	34 x 54 x 35,5 cm

Confezione da: 1 cad.
 Ruote: 12,7 cm, 2 fisse, 2 girevoli, 1 con freno.



UPC800

CODICE	UPC800	UPC800SP
DESCRIZIONE	Modello	Pacchetto sicurezza
DIM. ESTERNE LA x P x A	52 x 69 x 137 cm	52 x 69 x 137 cm
DIM. INTERNE	33 x 54,5 x 48,5 cm	33 x 54,5 x 48,5 cm

Confezione da: 1 cad. Ruote: 15,2 cm, 2 fisse, 2 girevoli, 1 con freno.
 Ruote a sfera per servizio pesante (HD): 15,2 x 3,8 cm, 2 caster fissi, 2 piattaforme girevoli con freni.



UPC1200

CODICE	UPC1200
DESCRIZIONE	Modello base
DIM. ESTERNE LA x P x A	72,5 x 82 x 116 cm
DIM. INTERNE	54 x 66,5 x 34,5 cm

Confezione da: 1 cad.
 Ruote: 15,2 cm, 2 fisse, 2 girevoli, 1 con freno.



UPC1600

CODICE	UPC1600	UPC1600HD	UPC1600SP*	UPCGL1600SP*
DESCRIZIONE	Modello base	Modello base con Ruote HD	Pacchetto sicurezza	Pacchetto sicurezza, senza guarnizione
DIM. ESTERNE LA x P x A	71,5 x 82 x 135 cm	73 x 84,7 x 138,4 cm	71,5 x 82 x 135 cm	71,5 x 82 x 135 cm
DIM. INTERNE	53,5 x 66,5 x 53,5 cm	53,5 x 66,5 x 53,5 cm	53,5 x 66,5 x 53,5 cm	53,5 x 66,5 x 53,5 cm


Confezione da: 1 cad. Ruote: 15,2 cm, 2 fisse, 2 girevoli, 1 con freno.
 Ruote a sfera per servizio pesante (HD): 15,24 x 5,08 cm, 2 caster fissi, 2 piattaforme girevoli con freni.
 *Pacchetto sicurezza (SP) hanno perni dei cardini e chiusure che non possono essere rimossi; anche le ruote sono fissate con viti a prova di manomissione.



PRODOTTI E COLORI A STOCK NEL NOSTRO MAGAZZINO EUROPA

UPC800: (401), (192), (194), (110), UPC1200: (401)
 UPC1600: (401), (194), (110), 400DIV: (180), CP3253: (443), HP3253: (444)

Accessori opzionali



CODICE	300DIV	400DIV	1200DIV	1600DIV	CP3253	HP3253	1210PW
DESCRIZIONE	ThermoBarrier®	ThermoBarrier	ThermoBarrier	ThermoBarrier	Camchiller®	Camwarmer®	Camwarmer
DIMENSIONE (CM)	53 x 33 x 2,5	54 x 33 x 2,5	53 x 33,5 x 3,5	53 x 33,5 x 3,8	53 x 32,5 x 3	53 x 32,5 x 3	34 x 27,5 x 4
PER	UPC600	UPC800, UPC800SP	UPC1200	UPC1600	UPC600, UPC800, UPC800SP, UPC1200, UPC1600, UPC1600SP	UPC600, UPC800, UPC800SP	UPC600, UPC800, UPC800SP
COLORI	Caffelatte (157)	Grigio (180)	Marrone Scuro (131)	Blu Ardesia (401)	Blu Freddo (443)	Rosso Rovente (444)	Grigio Granito (191)

Confezione da: 1 cad. 1200DIV / 1600DIV confezione da: 2 cad.

SERVER ALIMENTARI ISOLATI
CAMCARTS®
Ripensato



Per vassoi e teglie



1826DTC
LA 54,6 x P 84,5 x A 162 cm

Per scatole per alimenti



1826DBC
LA 54,6 x P 84,5 x A 162 cm

ERGONOMIA MIGLIORATA
con due maniglie verticali sagomate per una facile manovrabilità

ROBUSTO
Cerniere in acciaio inox

MORE INFO

CAMCARRIERS® & CAMCARTS®



Camcarriers

- Contiene vassoi da 32,5 x 53 cm, teglie da forno e bacinelle GN.
- Manici sagomati, stampati in pezzo unico senza giunzioni e o saldature.

Colori: Nero (110), Blu Ardesia (401), Caffelatte (157), Marrone Scuro (131), Blu (186), Grigio Carbone (615). 1318CC disponibile anche in rosso rovente (158).

Nota: Raffreddate le teglie di metallo fino a 121°C prima di infilarle sul supporto dei vassoi.

La valvola di sfiato è protetta dal brevetto USA D 553.717 S.



Combo Carrier

1318CC

Idoneo per teglie, vassoi e bacinelle GN 1/2 a altre di varie dimensioni. Conserva in maniera sicura i cibi freddi a meno di 4°C e i cibi caldi a più di 65°C per più di 4 ore. Impilabile con UPC300, 300MPC, 1318MTC.

DIM. ESTERNE L_A x P x A*:
43,2 x 65,4 x 56,8 cm

DIM. INTERNE L_A x P x A:
33,7 x 53,3 x 35,5 cm

PER CAMDOLLY:
CD300, CD300H, CD300HB

Confezione da: 1 cad. *Con manico.



Camcarrier

1826MTC

Accoglie fino a 6 teglie di 46 x 66 cm. Supporti per sei vassoi a 5,4 cm di distanza fra loro

DIM. ESTERNE L_A x P x A*:
55 x 74,5 x 57 cm

DIM. INTERNE L_A x P x A:
46,7 x 66,4 x 35,9 cm

PER CAMDOLLY:
CD1826MTC, CD1826MTCHB

Confezione da: 1 cad. *Con manico.



1826HAR

Arnese di sollevamento

DIMENSIONI: 360,68 cm lung

Colore: Beige (000).

Camcarts

- Contiene vassoi da 46 x 66 cm, teglie da forno e scatole per alimenti.
- Contiene in alto un tagliere rimovibile.
- Pacchetto Sicurezza (SP)* dispone di un meccanismo antimanomissione che protegge il carrello ed il suo contenuto. Include piastre chassis con ruote a sfera HD 15,2 x 3,8 cm.

Colori: Blu Ardesia (401), Caffelatte (157), Marrone Scuro (131), Blu (186), Grigio Carbone (615).

Ruote a sfera standard: 15,2 x 3,2 cm, 2 fisse, 2 orien., 1 con freno.

Ruote a sfera per servizio pesante (HD): 15,2 x 5 cm, 2 fisse, 2 orien., no freno.

Nota: Raffreddate le teglie di metallo fino a 121°C prima di infilarle sul supporto dei vassoi.

La valvola di sfiato è protetta dal brevetto USA D 553.717 S.



Camcart per scatole di conservazione degli alimenti

1826LBC / 1826LBCSP*

Accoglie 46 scatole di conservazione degli alimenti di 46 x 66 cm. Capacità: 13 supporti a 4,45 cm di distanza fra loro

DIM. ESTERNE L_A x P x A:
55 x 81,5 x 95,5 cm

DIM. INTERNE L_A x P x A:
46 x 66,4 x 65,7 cm

Confezione da: 1 cad.



Camcart per vassoi e teglie

1826LTC / 1826LTCSP*

Accoglie fino a 13 vassoi o teglie di 46 x 66 cm. Supporti per 13 vassoi a 4,45 cm di distanza fra loro

DIM. ESTERNE L_A x P x A:
55 x 81,5 x 95,5 cm

DIM. INTERNE L_A x P x A:
46 x 66,4 x 65,7 cm

Confezione da: 1 cad.



Camcart per vassoi e teglie

1826LTC3

Accoglie fino a 7 vassoi o teglie di 46 x 66 cm. Supporti per 7 vassoi a 9,5 cm di distanza fra loro in modo da avere uno spazio di 7,62 cm fra i vassoi

DIM. ESTERNE L_A x P x A:
55 x 81,5 x 95,5 cm

DIM. INTERNE L_A x P x A:
46 x 66,4 x 65,7 cm

Confezione da: 1 cad.



CONTENITORE ULTRA PAN CARRIER® E CARRELLI ULTRA CAMCART® H-SERIE

- Progettati sia per il mantenimento elettricamente caldi i cibi caldi che per il trasporto con la spina staccata.
- Il calore delicato, non radiante, di 65° – 74°C non cuoce i cibi e ne mantiene l'umidità naturale.
- Accoglie una vasta varietà di cibi, quali pasta, pollo fritto non disossato e torte a doppia crosta.
- Un'ora di preriscaldamento dalla temperatura ambiente e tre minuti di recupero.
- Il consumo di energia è notevolmente minore dei consimili carrelli di metallo.
- Non si arrugginisce o ammacca come i carrelli di metallo, è più economico e facile da manovrare.
- Tutti i modelli UPCH sono stati testati per mantenere i cibi a temperature calde di sicurezza fino a 4 ore con la spina staccata.
- Il modelli con solamente lo sportello superiore riscaldato offrono una versatilità unica, con un contenitore elettrico di conservazione a caldo in alto, ed una sezione passiva di conservazione di cibi caldi o freddi in basso.

- Kit di sportelli riscaldati sono anche disponibili a parte per migliorare i contenitori UPC400, UPC800 e UPC1600.

Colori: Blu Ardesia (401), Marrone Scuro (131), Nero (110), Grigio Granito (191), Verde Granito (192).

Ruote: 15,2 cm 2 fisse, 2 girevoli, 1 con freno.



Indicatori luminosi di accensione e riscaldamento

Segnalano lo stato di Accensione e Riscaldamento dell'unità UPCH1600. Saprete istantaneamente quando nel vano dell'unità è stata raggiunta la temperatura desiderata.



Feritoie verticali

Il riscaldamento uniforme in tutta l'unità è generato da feritoie che ricircolano costantemente il calore dal davanti al retro dell'unità.



Struttura esterna robusta

Tutte le unità UPCH sono in robusto polietilene con isolamento in poliuretano espanso per mantenere il calore all'interno, lasciando l'esterno fresco al tatto. Non si incrinano, ammaccano, arrugginiscono o rompono.



Isolamento

Isolamento in schiuma poliuretanic, in grado di mantenere la temperatura a più di 64°C per un massimo di 4 ore quando l'unità è scollegata.


CONTENITORE ULTRA PAN CARRIER® E CARRELLI ULTRA CAMCART® H-SERIE

Il bordo rialzato è inteso per l'uso durante il servizio, non per il trasporto.



MODELLO	UPCH4002	UPCH8002	UPCH16002
Specifiche elettriche			
VOLTAGGIO RICHIESTO	200 – 230 VAC	200 – 230 VAC	200 – 230 VAC
AMPERAGGIO MAX	1,2a	1,2a	2,3a
WATTS	265w	265w	506w
HERTZ	50/60	50/60	50/60
TIPO DI SPINA	Euro plug, CEE7	Euro plug, CEE7	CEE7/7 to C15RA
LUNGHEZZA DEL CAVOH DI ALIMENTAZIONE	2,7 m	2,7 m	2,7 m

Conserva i cibi caldi anche quando è staccato



CONSERVAZIONE A CALDO 65° – 74°C

TEMPO DI RISCALDAMENTO 1 ore
(Da ambiente a temperatura)

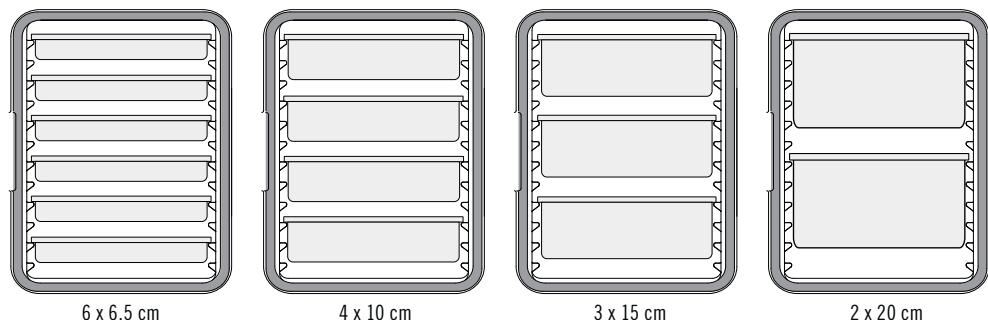
TEMPO DI RECUPERO 3 minuti
(Tempo di recupero alla temperatura dopo che lo sportello è rimasto aperto per 30 secondi)

TEMPO DE TRASPORTO* 4 ore +
(Dopo aver raggiunto la temperatura, la quantità di tempo in cui l'unità può rimanere passiva/ staccata fino a quando la temperatura del contenuto raggiunge 65°C)

*Basato sul test eseguito con 6 bacinelle H-pan profonde 15,24 cm, con coperchi GripLids®, riempite con circa 14,2 litri di acqua calda a 87,7°C. (le temperature sono dell'acqua, non dell'aria nel carrello).

Guida Della Capacità

UPCH4002
UPCH8002 (x2)
UPCH16002 (x4)



Guida Alle Porzioni Delle Bacinelle

BACINELLA GN 1/1	20 cm	15 cm	10 cm	6,5 cm
PROFONDITÀ	20 cm	15 cm	10 cm	6,5 cm
PORZIONI DI SERVIZIO PER BACINELLA (240 ML)	80	60	40	30

CONTENITORE ULTRA PAN CARRIER® E CARRELLI ULTRA CAMCART® H-SERIE

- Permette di rispettare le disposizioni HACCP mantenendo le temperature di sicurezza dei cibi caldi.
- I modelli UPCH400(2) sono impilabili, per lo stoccaggio o il trasporto su un carrello Camdolly® con cinghie di fermo.

Colori: Blu Ardesia (401), Marrone Scuro (131), Nero (110), Grigio Granito (191), Verde Granito (192).

Colori CD400: Caffelatte (157), Marrone Scuro (131), Nero (110), Blu Ardesia (401), Grigio (180).

Ruote: 15,2 cm 2 fisse, 2 girevoli, 1 con freno.

Nota: le bacinelle possono essere inserite solo sulle guide. Non appoggiare sulla base del Camcart. Usare bacinelle delle misure indicate.

Nota: se vengono usate bacinelle in metallo, raffreddarle a 121°C prima di inserirle sulle guide.

Brevetto in corso per la valvola di sfianto.



Pacchetto Sicurezza (SP)

Ideati in modo specifico per operazioni in cui la sicurezza è la massima priorità.

- Chiusure a prova di manomissione.
- Sportelli non rimovibili.
- Fermaglio per la chiusura a chiave su ogni sportello (Lucchetti non inclusi).
- Ruote a sfera per servizio pesante (HD) con piastre chassis montate con bulloni a prova di manomissione.

CÓDICE	DESCRIZIONE	DIMENSIONE ESTERNE A x P x C	DIMENSIONE INTERNE A x P x C
UPCH1600SP	110V, Entrambi gli sportelli riscaldati	73 x 84,7 x 138,4 cm	53,5 x 66,5 x 53,5 cm
UPCH16002SP	220V, Entrambi gli sportelli riscaldati	73 x 84,7 x 138,4	53,5 x 66,5 x 53,5

PRODOTTI E COLORI A STOCK NEL NOSTRO MAGAZZINO EUROPA

UPCH4002UK, UPCH8002UK: (401)
UPCH4002, UPCH8002, UPCHT8002, UPCH16002, UPCH16002UK, CD400: (401), (110)

CÓDICE	DESCRIZIONE	DIMENSIONE ESTERNE A x P x C	DIMENSIONE INTERNE A x P x C
Contenitori termici UPC a 1 scomparto 110V			
UPCH400	Senza ruote	46 x 67 x 63 cm	33,5 x 53,3 x 48,6 cm
UPCHW400	Con ruote	46 x 67 x 79,4	33,5 x 53,3 x 48,6
220V			
UPCH4002	Senza ruote	46 x 67 x 63	33,5 x 53,3 x 48,6
UPCH4002UK	Spina UK, senza ruote	46 x 67 x 63	33,5 x 53,3 x 48,6
UPCHW4002	Con ruote	46 x 67 x 79,4	33,5 x 53,3 x 48,6
Contenitori termici Ultra Camcart a 2 scomparti 110V			
UPCH800	Entrambi gli sportelli riscaldati	52 x 69 x 137,2	33 x 54,5 x 48,5
UPCHT800	Solo sportello superiore riscaldato	52 x 69 x 137,2	33 x 54,5 x 48,5
UPCH1600	Entrambi gli sportelli riscaldati	73 x 84,7 x 137,5	53,5 x 66,5 x 53,5
UPCH1600HD	Entrambi gli sportelli riscaldati, ruote HD	73 x 84,7 x 138,4	53,5 x 66,5 x 53,5
UPCHT1600	Solo sportello superiore riscaldato	73 x 84,7 x 137,5	53,5 x 66,5 x 53,5
UPCHT1600HD	Solo sportello superiore riscaldato, ruote HD	73 x 84,7 x 138,4	53,5 x 66,5 x 53,5
220V			
UPCH8002	Entrambi gli sportelli riscaldati	52 x 69 x 137,2	33 x 54,5 x 48,5
UPCH8002UK	Spina UK, entrambi gli sportelli riscaldati	52 x 69 x 137,2	33 x 54,5 x 48,5
UPCHT8002	Solo sportello superiore riscaldato	52 x 69 x 137,2	33 x 54,5 x 48,5
UPCH16002	Entrambi gli sportelli riscaldati	73 x 84,7 x 137,5	53,5 x 66,5 x 53,5
UPCH16002UK	Spina UK, entrambi gli sportelli riscaldati	73 x 84,7 x 137,5	53,5 x 66,5 x 53,5
UPCH16002HD	Entrambi gli sportelli riscaldati, ruote HD	73 x 84,7 x 138,4	53,5 x 66,5 x 53,5
UPCHT16002	Solo sportello superiore riscaldato	73 x 84,7 x 137,5	53,5 x 66,5 x 53,5
UPCHT16002HD	Solo sportello superiore riscaldato, ruote HD	73 x 84,7 x 138,4	53,5 x 66,5 x 53,5
Accessori			
CD400	Camdolly®	53 x 70 x 23	—
400STP	Cinghia, 4 m lung	—	—

Confezione UPCH: 1 unità **Disponibili anche:** Porte sostitutive/retrofit per 110 V e 220V (non intercambiabili).

Ruote: 15,2 x 3,2 cm – 2 fisse, 2 girevoli, 1 con freno. **Ruote a sfera per servizio pesante (HD):** 15,2 x 5 cm – 2 caster fissi, 2 piattaforme girevoli con freni.

Collegatevi al futuro del caldo e del freddo

I PORTAPENTOLE PRO CART ULTRA®

Accendi
imposta la
temperatura
e *Vai!*

Efficiente dal punto di
vista energetico

Cibi caldi e freddi in un
unico carrello

MODULI intercambiabili



II PRO CART ULTRA® PORTATEGLIE



PCUL1000
Teglie GN da
10, 10 cm di
profondità



PCU800
Teglie GN da
8, 10 cm di
profondità



PCU1000
Teglie GN da
10, 10 cm di
profondità



PCU1600
Teglie GN da
16, 10 cm di
profondità



PCU2000
Teglie GN da
20, 10 cm di
profondità



ELETTRICO CALDO

Temperatura regolabile da 21,1° a 85° C,
riscaldamento fino a 73,9° C in 15 min.

Tempo di recupero: in media 20 sec.



ELETTRICO FREDDO

Temperatura regolabile
da 0,3° a 21,1°C senza
compressore.

Tempo di recupero:
PCU1000 / Media 23 sec.
PCU2000 / Media 30 sec.

(Tempo di recupero basato su una temperatura
ambiente di 23,33°C) Scomparti vuoti

**MORE
INFG**

**Conservazione
del cavo elettrico**

**SOLO
PCU1000 / PCU2000**



Capacità di contenimento

PROFONDITÀ DELLE VASCHE

PADELLE GN	6,5 cm				10 cm				15 cm				20 cm							
	12	14	24	28	14	8	10	16	20	10	6	6	8	12	6	4	4	4	8	4
GN 1/1																				
GN 1/2	24	28			16	20			12	12			8	8						
GN 1/3	36	36			24	24			18	18			12	12						

PCU800

PCU1000

PCU1600

PCU2000

PCUL1000

CODICE	DESCRIZIONE	DIMENSIONI ESTERNE L x P x H	PESO DEL PRODOTTO
PCU800			
PCU800HH	2 scomparti caldi attivi	55,63 x 86,36 x 150,1 cm	46,24 kg
PCU800HC	1 scomparto caldo attivo (parte superiore), 1 scomparto freddo attivo (in basso)		50,21
PCU800CC	2 scomparti attivi per il freddo		54,18
PCU1000			
PCU1000HH	2 scomparti caldi attivi	55,88 x 86,36 x 170,18 cm	65,1
PCU1000HC	1 scomparto caldo attivo (in alto), 1 scomparto freddo attivo (inferiore)		69,06
PCU1000CC	2 scomparti freddi attivi		73,03
PCU1600			
PCU1600HH	2 scomparti caldi attivi	76,2 x 96,52 x 149,86 cm	73,6
PCU1600HC	1 scomparto caldo attivo (in alto), 1 scomparto freddo attivo (in basso)		77,57
PCU1600CC	2 scomparti freddi attivi		81,31
PCU2000			
PCU2000HH	2 scomparti caldi attivi	76,20 x 96,52 x 172,72 cm	86,16
PCU2000HC	1 scomparto caldo attivo (in alto), 1 scomparto freddo attivo (in basso)		90,12
PCU2000CC	2 scomparti freddi attivi		94,1
PCUL1000			
PCUL1000H New!	1 scomparto caldo attivo	(76,2 x 96,52 x 100,33 cm)	53,30
PCUL1000C New!	1 scomparto freddo attivo		57,27
PCUL1000P New!	1 scomparto passivo		50,58
Moduli*			
PCMCX	Modulo freddo	—	9,42
PCMHX	Modulo caldo	—	5,44

Confezione: 1 Colore: Grigio Antracite (615). Altre configurazioni e pacchetto sicurezza disponibili.

Pacchetto gancio di traino disponibile solo per PCU2000. *220V Modelli – Aggiungete il vostro codice paese a qualsiasi prodotto :

3	CAN	7	SA
4	EU	8	JAPAN
5	UK	9	CHINA
6	AU		



Fare clic qui per i modelli a 220 V

Pro Cart Ultra®

ACCACIO INOSSIDABILE

Portateglie e bacinelle GN

- Capacità totale: 8 teglie GN 1/1 profonde 10 cm
- Moduli intercambiabili con raffreddamento termoelettrico
- Realizzato in acciaio inossidabile 304 anticorrosione

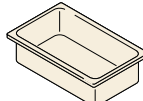
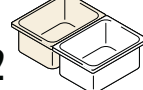
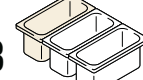
30%
di risparmio sui costi energetici rispetto ad altri carrelli elettrificati.

Ruote in nylon silenziose, antitraccia e antiruggine



SOLO MODULO

Capacità totale

BACINELLE GN	PROFONDITÀ BACINELLA			
	6,5 cm	10 cm	15 cm	20 cm
GN 1/1 	12	8	6	4
GN 1/2 	24	16	12	8
GN 1/3 	36	24	18	12

Mantenimento **CALDO & FREDDO** nello stesso momento in un unico carrello



CODICE	DESCRIZIONE	DIMENSIONI LU x PR x AL
PCUS800HH	Unità caldo/caldo	59,2 x 81,2 x 165,2 cm
PCUS800HC	Unità caldo/freddo	59,2 x 81,2 x 165,2
PCUS800CC	Unità freddo/freddo	59,2 x 81,2 x 165,2
PCMCX	Modulo freddo	—
PCMHX	Modulo caldo	—

Imballo: 1 Colore del mobile: Acciaio Inox (000).
Colore modulo: Grigio Carbone (615).

Tensione/fase: 220V/Singolo, Cavo con spina UE/UK.

I moduli passano alla modalità standby quando viene raggiunta la temperatura ottimale, risparmiando energia.

Personalizzate il vostro carrello in base alle vostre esigenze



Touch Screen

Modulo Caldo PCMHX

- Mantiene le temperature degli alimenti tra 65,6°C e 73,9°C con un leggero calore non radiante.
- Temperatura regolabile fino a un massimo di 85°C
- Raggiunge la temperatura di 73,9°C in 15 minuti



Modulo Freddo PCMCX

- La tecnologia termoelettrica di raffreddamento è sicura per il trasporto
- Raggiunge i 0,3°C senza compressore
- Temperatura regolabile fino a 0,3°C



*Tempo medio di recupero basato su una temperatura ambientale di 23,3°C, scomparti vuoti - sportello aperto per 30 secondi.



Moduli di facile sostituzione

Specifiche Elettriche (per scomparto)



	MODULO CALDO	MODULO FREDDO
TENSIONE RICHIESTA	115-230 VAC	115-230 VAC
AMPS	3.19a @ 115v 2.17a @ 220v	3.6a @ 115v 1.7a @ 230v
WATTS	450w @ 115v 500w @ 230v	414w @ 115v 393w @ 230v
HERTZ	50/60	50/60
FASE	Singolo	Singolo
ORGANO DI CONTROLLO PER QUESTI PAESI AGGIUNGERE IL CODICE DEL PROPRIO PAESE AL CODICE DEL PRODOTTO AL MOMENTO DELL'ORDINE	4:Europa 5:Regno Unito	



Se il paese non è elencato, chiamare il servizio clienti Cambro per informazioni dettagliate.



PRO CART ULTRA® – CONTENITORI ISOLATI ELETTRICI E NON ELETTRICI PER TRASPORTO E STOCCAGGIO

Pro Cart Ultra è il carrello per il trasporto di alimenti per eccellenza che può mantenere tutti gli articoli del menu caldi e freddi nello stesso carrello, allo stesso tempo e senza l'impiego di alcun compressore!

- Conserva e trasporta cibi caldi e freddi in un unico carrello.
- Conserva inalterata la qualità e l'umidità degli alimenti.
- Conserva gli alimenti in modo sicuro quando è scollegato per 4 ore.
- Varia da caldo a freddo o viceversa con un semplice cambio dell'hardware.
- Le guide universali si adattano a teglie, padelle e altro.

Colore: Grigio Carbone (615).

Sono disponibili Certificazioni Internazionali Multiple.




ELETTRICO CALDO

Cicli di tenuta a caldo tra 65,5° e 74°C.



NON ELETTRICO PASSIVO

Conserva i cibi caldi o freddi per oltre 4 ore.



ELETTRICO FREDDO

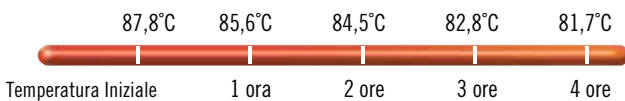
Cicli di mantenimento a freddo tra 0,3° - 4,4°C senza compressore.



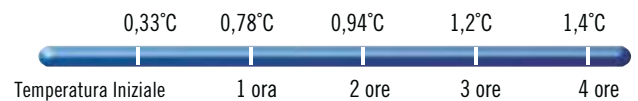
I moduli caldi, freddi e passivi sono venduti anche separatamente per equipaggiare rapidamente il carrello in base al menu.

Ritenzione della temperatura di modelli elettrici passivi e scollegati

Caldo — perdita di temperatura media pari a 1,5°C/ora.



Freddo — aumento di temperatura medio pari a 0,4°C/ora.



Capacità per comparto

TIPO OF CONTENITORE	CAPACITÀ STANDARD	CAPACITÀ STANDARD SPAZIO TRA LE GUIDE
TEGLIE IN LAMIERA A LARGHEZZA INTERA DA 45,7 x 66 CM	5	7,62 cm
TEGLIE IN LAMIERA A LARGHEZZA INTERA DA 33 x 45,7 CM	10	7,62
GN 1/1 PENTOLE DI ALBERGO (6,5 CM PROFONDITÀ)	10	11,43
GN 1/1 PENTOLE DI ALBERGO (10 CM PROFONDITÀ)	10	11,43
60 x 40 CM EURO TEGLIE DA FORNO	5	7,62
54,6 x 33,6 x 6,35 CM CESTI	10	7,62
SCATOLE DI PIZZA 40,6 x 40,6 x 5,1 CM	5	7,62

Guide standard: 5 guide per comparto *Sono necessari binari aggiuntivi.



Le guide regolabili possono essere impostate in qualsiasi posizione e facilmente modificate secondo le necessità.

PRO CART ULTRA® – CARATTERISTICHE E KIT GANCIO DI TRAINO



COIBENTAZIONE

La coibentazione in poliuretano su tutto il contenitore e sugli sportelli garantisce il mantenimento del caldo e del freddo per almeno 4 ore.

SPORTELLO SENZA GUARNIZIONI

Per facilitare la pulizia e meno parti di ricambio di cui preoccuparsi. Lo sportello si apre a 270°.

TERMIMETRO SOLARE DIGITALE

Permette di controllare con uno sguardo la temperatura interna dello scomparto.



CHIUSURE IN NYLON DA 10 CM E CERNIERE REGOLABILI

Agevolano l'apertura e la chiusura del carrello e ne bloccano in sede il contenuto durante il trasporto. (Lo sportello è bloccabile.)

12,7 x 20,3 CM TASCA PER MENU

Consente una facile identificazione dei prodotti con una scheda o scrivendo direttamente con una matita grassa sulla superficie liscia.

CERNIERA IN ACCIAIO INOSSIDABILE

Per durare a lungo.



PARTE ESTERNA IN POLIETILENE

Mantiene in modo naturale l'umidità degli alimenti e resta fresco al tatto durante l'uso, a differenza degli armadietti metallici.

DOTAZIONE STANDARD CON RUOTE PER SERVIZIO PESANTE DA 15 x 5 CM

Due ruote completamente girevoli ad elevate prestazioni e che non lasciano segni, con freni anteriori, e due ruote fisse sul retro, per facilitare il posizionamento e lo spostamento.

Kit gancio da traino per carrello Pro Ultra

Traina il tuo carrello Pro Ultra sulla banchina di carico, servi la posizione e rientra in cucina grazie al kit gancio di traino Cambro. Il gancio di traino è progettato per collegare in modo sicuro Pro Cart Ultra a qualsiasi veicolo di servizio con capacità di traino.

- Adatto a tutti i modelli Pro Cart Ultra, bassi e alti.
- Kit disponibile con hardware standard o di sicurezza.
- Capacità massima di rimorchio 907 kg.



CODICE	DESCRIZIONE	PESO DELL'UNITÀ
PCUTOW	Kit gancio da traino carrello Pro Ultra	15,87 kg
PCUTOWSP	Kit gancio da traino carrello Pro Ultra - Pacchetto di sicurezza	15,87

Confezione da: 1 cad. Colore: (000).
Il pacchetto SP include viti antimanomissione.

PRO CART ULTRA® – ELETTRICO



Prestazioni potenti, basso consumo energetico

- I moduli attivi ad alta efficienza energetica assorbono meno di 5 A ciascuno.
- Il modulo freddo utilizza la tecnologia termoelettrica rispettosa dell'ambiente.
- Allacciabile ad una comune presa di corrente.

FREDDO

Il controllore digitale permette di impostare la refrigerazione da 0,3°C a 4,4°C.

Raffreddamento Termoelettrico Fino A 0,3°C

Raffredda senza bisogno di un compressore, per massime prestazioni quanto a mobilità di refrigerazione e sicurezza degli alimenti da trasportare.

Nota: per ottenere i migliori risultati, operare in ambienti a 32,2°C o temperature inferiori.

Tempo di preraffreddamento:
90 minuti a 4,4°C. (Testato ad una temperatura ambientale di 23°C.)

Tempo di recupero:
10 minuti dopo che lo sportello resta aperto per 30 secondi.



Interno con modulo freddo



Parte posteriore esterna con modulo freddo

CALDO

Mantiene gli alimenti a temperature sicure, comprese fra 65,5°C e 74°C, con pratico calore non radiante, predefinito e delicato.

Riscaldatore a risparmio energetico inferiore a 5 A

Il calore non radiante e delicato circola in modo omogeneo dalla parte anteriore a quella posteriore dell'armadietto.

Tempo di preriscaldamento:
45 minuti.

Tempo di recupero:
3 minuti dopo che lo sportello resta aperto per 30 secondi.



Interno con modulo caldo



Parte posteriore esterna con modulo caldo

Il cambio di modulo richiede solo 5 minuti

- Menu stagionali
- Cambi di menu
- Disponibilità aggiuntiva di budget
- Posizione o struttura diversa
- Nuove tendenze



Specifiche elettriche (per scomparto)

	CALDO 110V	CALDO 220V	FREDDO
VOLTAGGIO RICHIESTO	100-125 VAC	200-230 VAC	100-230 VAC
AMPERAGGIO MAX	4.6a	2.3a	3.26a, 1.42a
WATTS/ RISCALDANTE O RAFFREDDANTE	529w	506w	326.6w
HERTZ	50/60	50/60	50/60
FASE	Monofase	Monofase	Monofase
TIPI ALTERNATIVI DI SPINE PER IL MERCATO INTERNAZIONALE	USA, Canada, Messico, Europa, Regno Unito, Irlanda, Australia, Sudafrica, Cina, Giappone		
LUNGHEZZA DEL CAVO DI ALIMENTAZIONE	2,7 m	2,7 m	2,7 m



PRO CART ULTRA® – SPECIFICHE DEL MODELLO



	CODICE	DESCRIZIONE	PESO DELL'UNITÀ
ALTO 	Entrambi gli scomparti non elettrici / passivi		
	PCUPP	Entrambi gli scomparti non elettrici / passivi	106,7 kg
	Entrambi gli scomparti caldi		
	PCUHH	110V	121,3
	PCUHH*	220V	121,7
	Entrambi gli scomparti freddi		
	PCUCC	110V	126,3
	PCUCC*	220V	128,7
	Combinazione caldo e freddo		
	PCUHC	Scomparto superiore caldo, inferiore freddo. Cavo di alimentazione da 110V	122,9
	PCUCH	Scomparto superiore freddo, inferiore caldo. Cavo di alimentazione da 110V	122,9
	PCUHC*	Scomparto superiore caldo, inferiore freddo. Cavo di alimentazione da 220V	123,1
	PCUCH*	Scomparto superiore freddo, inferiore caldo. Cavo di alimentazione da 220V	123,1
	Combinazione passiva e caldo o freddo		
	PCUPH	Scomparto superiore passivo, inferiore caldo. Cavo di alimentazione da 110V	155,8
PCUPC	Scomparto superiore passivo, inferiore freddo. Cavo di alimentazione da 110V	188,3	
PCUPH*	Scomparto superiore passivo, inferiore caldo. Cavo di alimentazione da 220V	116	
PCUPC*	Scomparto superiore passivo, inferiore freddo. Cavo di alimentazione da 220V	119,5	
BASSO 	PCULP	Non elettrico / passivo	63,5
	PCULH	Carrello caldo, cavo di alimentazione da 110V	68,5
	PCULC	Carrello freddo, cavo di alimentazione da 110V	70,8
	PCULH*	Carrello caldo, cavo di alimentazione da 220V	68,5
	PCULC*	Carrello freddo, cavo di alimentazione da 220V	70,8

3	US/CAN/MEX
4	EU
5	UK
6	AU
7	SA
8	JAPAN
9	CHINA

*Utilizzare il numero per selezionare la spina per il fabbisogno elettrico del proprio paese.

Confezione da: 1 cad. **Colore:** Grigio carbone (615).

I binari standard includono: 5 paia di binari universali in acciaio inossidabile per scomparto.

Include ruote standard: ruote girevoli per servizio pesante da 15 x 5 cm con freno anteriore, fisse sul retro.

Dimensioni unità

UNITÀ	DIM. ESTERNE La x P x A	DIM. SCOMPARTO La x P x A
Alto		
FREDDO	71,1 x 92,7 x 167,6 cm	53,7 x 66,7 x 64,8 cm
CALDO / PASSIVO	71,1 x 90,8 x 167,6	53,7 x 68,6 x 64,8
Basso		
FREDDO	71,1 x 92,7 x 101,6	53,7 x 66,7 x 64,8
CALDO / PASSIVO	71,1 x 90,8 x 101,6	53,7 x 68,6 x 64,8

Accessori opzionali

CODICE	DESCRIZIONE
PCMH*	Unità modulare calda, 110V / 220V
PCMC*	Unità modulare fredda, 110V / 220V
SSR1	1 coppia di binari
SSR5	5 coppia di binari

Confezione da: 1 cad. **Colore unità modulo:** Grigio carbone (615).

Pacchetto Sicurezza (SP)

- Progettato appositamente per le operazioni in cui la sicurezza è una priorità assoluta. Per ordinare, aggiungere SP dopo il codice prodotto o consultare cambro.com per l'elenco dei codici.
- Elementi di fissaggio anti-manomissione fissano al carrello i pannelli a colonne laterali.
- Le aste di bloccaggio incrociate dietro i pannelli a colonne bloccano in posizione 5 binari.
- Ogni scomparto contiene dieci bacinelle da hotel profonde 10 cm.
- I moduli passivi ed elettrici, ed i portacavi vengono fissati in posizione con chiusure anti-manomissione.
- Sportelli non rimovibili. Gli elementi di fissaggio dotati di cerniera con chiusura a lucchetto fissano entrambi gli sportelli contemporaneamente. (Lucchetto non incluso.)

- Ruote per servizio pesante montate con elementi di fissaggio anti-manomissione.

Tutti i modelli sono disponibili anche senza guide e pannelli delle colonne laterali. Per qualsiasi dettaglio, si prega di visitare cambro.com



CONTENITORI ISOTERMICI PER BEVANDE

- Usateli per mantenere, trasportare e servire bevande calde o fredde.
- Realizzato in polietilene monoblocco, senza giunture, a doppia parete, con spesso strato isolante in poliuretano.
- Dotati di robusti ganci di chiusura che chiudono i coperchi in maniera salda e non si arrugginiscono.
- Rubinetti incassati antigocciolo, per un facile accesso self-service.
- Impilando le unità su un'alzata è possibile riempire grandi tazze o caffettiere.
- Il dispositivo di sicurezza Sta-stack permette di impilare i contenitori in modo stabile durante il trasporto e lo stoccaggio.

Colore del distributore Easy Serve: Nero (110).

Modello UC1000 è protetto dal brevetto USA D 403,916.

Brevetto in corso per la valvola di sfiato.



Cover Per Camtainer

Cover resistenti e dal design piacevole allungano la durata utile dei vostri Camtainers e si adattano a qualsiasi ambiente di servizio.

Personalizzazione disponibile. Per ulteriori dettagli, contattare il proprio rappresentante Cambro.



Valvola di sfiato

Distribuisce uniformemente la pressione, favorisce la fuoriuscita del vapore.

Manici incorporati E-Z Grip

Per un trasporto comodo e sicuro.



Rubinetto antigocciolo

Permette di ospitare tazze più grandi. Il rubinetto a due posizioni permette sia la miscita continua sia il servizio individuale.



Placche di sostegno metalliche incorporate

Impediscono ai ganci di chiusura di rompersi e di cadere dal contenitore.



Ultra Camtainers®

Larghe chiusure in nylon facili da aprire e chiudere con una sola mano.



Camtainers®

Dotati di robusti ganci di chiusura che serrano i coperchi in maniera salda e non si arrugginiscono mai.



Risparmiate spazio impilando i contenitori per bevande durante lo stoccaggio e il trasporto.

Impilate:

- 100LCD con 100LCD
- Tutte le unità 250, 350 e 500
- UC1000 e 1000LCD

Caldo

250LCD	87°C	84,5°C	82°C	79°C	77°C
UC250	88°C	85,5°C	84°C	82°C	80°C
Temperatura Iniziale		1 ora	2 ore	3 ore	4 ore

Freddo

250LCD	1°C	1,5°C	2°C	3°C	4°C
UC250	0,5°C	1°C	1°C	1,5°C	2°C
Temperatura Iniziale		1 ora	2 ore	3 ore	4 ore

Ultra Camtainers®

Disponibili in tre misure per il servizio bevande. Di linea moderna, ogni unità dispone di due larghe chiusure di nylon facili da aprire e chiudere.

PRODOTTI E COLORI A STOCK NEL NOSTRO MAGAZZINO EUROPA

UC250, UC500: (401), (191), (110)
UC1000: (401), (110)



CODICE	UC250	UC500	UC1000
CAPACITÀ	10,4 L	19,9 L	39,7 L
210 ML. TAZZE	50	96	192
DIMENSIONI ESTERNE P x L x A	42,5 x 30 x 50 cm	42,5 x 30 x 68 cm	52 x 41,5 x 65,5 cm
PER CAMDOLLY	CD100H, CD1826H, CD300H, CD100HB, CD300HB, CD100	CD100H, CD1826H, CD300H, CD100HB, CD300HB, CD100	CD300H, CD1826H, CD2020H, CD100HB, CD300HB, CD1826MTCHB, CD300, CD2020
COVER PER CAMTAINER	UC250CVR	UC500CVR	UC1000CVR

Confezione da: 1 cad. Colori: Blu (186), Blu Ardesia (401), Caffelatte (157), Marrone Scuro (131), Rosso Mattone (402), Verde (519), Nero (110), Grigio Chiaro (191), Verde Granito (192), Sabbia Granito (194). Cover Colori: Nero (110). La valvola di sfiato è protetta dal brevetto USA D 553.717 S.

Camtainers®

I preferiti dalla maggioranza degli operatori del servizio catering. Disponibili in quattro misure per il servizio bevande e un rubinetto per servire le minestre. Quattro ganci di chiusura su ciascuna unità; si aprono e chiudono facilmente e non si arrugginiscono mai.

PRODOTTI E COLORI A STOCK NEL NOSTRO MAGAZZINO EUROPA

250LCD, 350LCD, 500LCD: (157), (401)
100LCD: (401)



CODICE	100LCD	250LCD	500LCD	1000LCD	350LCD (MINESTRA)
CAPACITÀ	5,7 L	9,4 L	17,9 L	44,5 L	12,7 L
210 ML. TAZZE	27	45	85	214	60
RUBINETTO	SI	SI	SI	SI	—
DIMENSIONI ESTERNE P x L x A	29 x 26,5 x 44 cm	42 x 23 x 46,7 cm	42 x 23 x 62 cm	53 x 41,5 x 63 cm	42 x 23 x 46,7 cm
PER CAMDOLLY	CD1420	CD100H, CD1826H, CD300H, CD2020H, CD100HB, CD300HB, CD1826HB, CD2020HB, CD100, CD2020	CD100H, CD1826H, CD300H, CD2020H, CD100HB, CD300HB, CD1826HB, CD2020HB, CD100, CD2020	CD300H, CD1826H, CD2020H, CD100HB, CD300HB, CD1826MTCHB, CD300, CD2020	CD100H, CD1826H, CD300H, CD2020H, CD100HB, CD300HB, CD1826HB, CD2020HB, CD100, CD2020
COVER PER CAMTAINER	—	250LDCV	500LDCV	1000LDCV	—

Confezione da: 1 cad. Colori: Blu (186), Blu Ardesia (401), Caffelatte (157), Marrone Scuro (131), Rosso Mattone (402), Verde (519), Nero (110), Rosso Rovente (158). Cover Colori: Nero (110). La valvola di sfiato è protetta dal brevetto USA D 553.717 S.

Camserver® – Contiene il calore per ore

- Un comodissimo dispenser.
- Realizzato in polietilene a doppia parete.

Colori: Nero (110), Grigio Scuro (417), Grigio Granito (191).



CSR3
Indicato nel Grigio Scuro. L'altezza dal piano al rubinetto è di circa 18 cm.



CSR5
Indicato nel Nero



Comoda apertura superiore per riempire velocemente il Camserver senza togliere il coperchio.

CODICE	DIMENSIONI COMPLESSIVE A x L x P	CAPACITÀ	TAZZE 210 ML	CONFEZIONE DA CAD
CSR3	60 x 34 x 46,5 cm	11,5 L	54	1
CSR5	71 x 34 x 46,5	19	91	1

PRODOTTI E COLORI A STOCK NEL NOSTRO MAGAZZINO EUROPA

UC250, UC500: (110), (191), (401)
UC1000: (110), (401)
100LCD (401)
250LCD, 500LCD, 350LCD: (157), (401)

CARRELLO PER SERVIZIO BEVANDE

- Ideale per servire colazioni, caffè o snack.
- Usate il ripiano superiore per sistemare contenitori isotermitici per bevande, contenitori per condimenti o vassoi espositori di cibi con coperchi.
- Nello scomparto aperto si possono sistemare bicchieri, altri alimenti o materiale di servizio.
- Gli scomparti isolati accolgono cibi caldi o freddi in bacinelle GN 1/1, 1/2 o 1/3 oppure in vassoi Cambro Camtray® metrici (3253).

Il carrello per servizio bevande è stato realizzato solo per reggere i contenitori sul punto di servizio. Si consiglia di usare un carrello a rulli o a mano munito di cintura di sicurezza per spostare i contenitori di bevande su lunghe distanze o superfici irregolari.

Colori: Blu Ardesia (401), Grigio Granito (191), Verde Granito (192).

Per informazioni sui contenitori per condimenti, vedere la sezione sui contenitori per condimenti.

Per maggiori informazioni sui Camtainer, vedere la sezione Camtainer.

Colore Grigio: Silver (000)

Per maggiori informazioni sugli accumulatori a freddo, vedere la sezione Accumulatori a freddo.

Ruote orientabili da 15,24 cm: 2 fisse e 2 girevoli, di cui 1 con freno.

Per ricevere le specifiche complete telefonate o scrivete al distributore Cambro.



PRODOTTI E COLORI A STOCK NEL NOSTRO MAGAZZINO EUROPA

5412CBP: (131), (480)
100LCD: (401)
CP3253: (443)



MDC24F



CODICE	DIM. ESTERNE Lu x La x A	CONFEZIONE DA CAD
MDC24	113 x 76 x 112 cm	1
MDC24F	113 x 76 x 112	1
ACCESSORI OPZIONALI		
Contenitore condimenti		
5412CBP	30,5 x 13 x 11	12
Camtainer®		
100LCD	26,5 x 30 x 44	1
Rastrelliera a filo metallico		
MDC24R	58,4 x 43,2 x 35,5	1
Camchiller®		
CP3253	53 x 32,5 x 3	1

L'uso delle rastrelliere nel carrello MDC24 e MDC24F permette le seguenti configurazioni di teglie o vassoi:

DESCRIZIONE	GN 1/1	GN 1/2	GN 1/3
Bacinella da 6,5 cm	(4) 12CW	(8) 22CW	(12) 32CW
Bacinella da 10 cm	(3) 14CW	(6) 24CW	(9) 34CW
Bacinella da 15 cm	(2) 16CW	(4) 26CW	(6) 36CW
Bacinella da 20 cm	(1) 18CW**	(2) 28CW**	(3) 38CW**

**Con spazio per teglia da 6,5 cm o 10 cm sopra l'unità da 20 cm (10 ciascuno)
Gastronorm Camtray 3253.

Dimensione Degli Scomparti

Scomparto aperto	La 96,5 cm	P 64 cm	A 25,4 cm
Scomparto chiuso	La 44,5 cm	P 60,3 cm	A 36 cm

La valvola di sfogo è protetta dal brevetto USA D 553.717 S.

L'unità MDC24 ha un ripiano superiore incassato dove possono trovare posto 3 Camtainer e contenitori impilati per condimenti. MDC24 mostrato in grigio granito (191) con 100LCD Camtainer da 3,8 L, contenitori per condimenti e rastrelliera a filo metallico con contenitore serie gastronorm 3253.

MDC24R Rastrelliera a filo metallico Servitevi delle nuove rastrelliere a fili metallici (acquistabili a parte) per organizzare teglie e vassoi nel carrello. La rastrelliera può contenere teglie di misura intera, 1/1, 1/2 e 1/3 i vassoi 3253. Sistemata nella parte interna centrale del carrello, la rastrelliera lascia spazio sui lati delle posizioni delle teglie per le unità Cambro per pasti confezionati freddi (2617CP). Accoglie anche due Camchiller CP3253, uno su ciascun lato.



STAZIONE MOBILE PER IL LAVAGGIO DELLE MANI

Circa

200

lavaggi a mano
per serbatoio



Funzionamento
completamente
a mani libere



Richiede

NESSUN impianto
idraulico o elettrico
per il funzionamento.

MHWS18

53,5 x 48 x 161,5 cm

MHWS18PER100 (con grafica)

Store
Safe

MORE
INFG 





3-IN-1 STAZIONE DI LAVAGGIO A MANO

Distributore di
carta e sapone

Camtainer® da 100 litri
con dispenser Easy Serve

Alzata

HWS31

MORE
INFC 



CARRELLO LAVAMANI

Con pompa dell'acqua e riscaldatore elettrico

KSC402 (solo 110 volt)
103 x 84 x 116 cm

MORE
INFC 

PORTASALVIETTE — PER I CAMTAINER® E GLI ULTRA CAMTAINER®

- Allestite ovunque, in sede o fuori, un sistema Cambro per il lavaggio delle mani in modo facile e veloce.
- Mezzo comodo ed economico per soddisfare le disposizioni delle autorità sanitarie per il lavaggio delle mani.
- Utilizzabile con i Camtainer 250LCD, 500LCD o gli Ultra Camtainer UC250, UC500.
- Consegnato con quattro etichette "Acqua non potabile" e una leva distributore Easy Serve.

Colori di serie del portasalviette:
Marrone scuro (131), Nero (110).

Colore del distributore Easy Serve:
Nero (110).

Colori dei rialzi: Vedere gli accessori opzionali con i Camtainers.

Colore del secchio con manico:
Bianca (148).

Il portasalviette è protetto dai seguenti brevetti USA: D 506.634 S e D 506.899 S.



CODICE	HWAPR	HWATD
DESCRIZIONE	Con portarotolo	Con dispenser portasalviette
PER	250LCD, 500LCD, UC250, UC500	250LCD, 500LCD, UC250, UC500



Mostrato con il Camtainer 500LCD.

Accessori Opzionali



CODICE	R500LCD	R1000LCD	LCDCH	LCDC10
DESCRIZIONE	Alzata	Alzata	Contenitore per condimenti	Contenitore per condimenti
DIM. ESTERNE P x L x A	41,5 x 23 x 12 cm	49,5 x 39 x 11,5 cm	42 x 22 x 13 cm	51 x 41 x 12 cm
PER	250LCD, 500LCD, UC250, UC500	1000LCD, UC1000	250LCD, 500LCD, UC250, UC500	1000LCD, UC1000

Confezione da: 1 cad. Colori: Caffelatte (157), Marrone Scuro (131), Nero (110).



CODICE	PWB22	LCDES
DESCRIZIONE	Secchio con manico	Distributore Easy Serve
PER	—	Rubinetti LCD Rubinetti UC
CONFEZIONE DA CAD	6	1

CVC75 CARRELLO MOBILE PER LA DISTRIBUZIONE DI ALIMENTI



con
Design all'insegna della sicurezza

Una soluzione mobile versatile e resistente
che offre la massima flessibilità del menu, sia
all'interno che all'esterno.





CVC75

CARRELLO MOBILE PER LA DISTRIBUZIONE DI ALIMENTI

Richiede una porta di almeno 85,4 cm

3 scomparti aperti

Perfetto per il rifornimento con le GoBox Cambro EPP



Design a pozzetto aperto — configura gli ingredienti e le voci del menu per una massima efficienza di servizio



L'aggiunta di livelli opzionali alla barriera di sicurezza standard da 30 cm aumenta lo spazio per il merchandising e la sicurezza dell'operatore



Tavolo finale

Rivestimento in vinile per tutte le stagioni



* Tutti i carrelli CVC75 vengono forniti con un involucro in vinile

COSTRUIRE IL VOSTRO CARRELLO

Diventiamo Personalì!

Che si tratti del vostro logo su uno dei nostri involucri standard o di un nuovo design, la personalizzazione dell'involucro è disponibile: consultate il vostro rappresentante Cambro di zona.



CARRELLO MOBILE PER ALIMENTI CVC75



Dimensioni e Codici Prodotto

CODICE	DESCRIZIONE	COMPLESIVE ESTERNO DIMENSIONI L x L x A	CAPACITÀ DI UNA PADELLA INTERA
CVC75	Unità di base per la distribuzione automatica con barriera di sicurezza	190,5 x 85 x 135 cm	5
CVC75B	Solo unità di base per la distribuzione automatica	190,5 x 85 x 95 cm	5
Accessori Opzionali*			
CVC75DC6	Espositore per il merchandising alto 15,2 cm	—	—
CVC75DC12	Espositore per il merchandising alto 30,3 cm	—	—
CVC75DCE6	Estensore dell'espositore di vendita alto 15,2 cm	—	—
CVC75DCE12	Estensore dell'espositore di vendita alto 30,5 cm	—	—
CVC75LET	40,6 cm tavolino laterale sinistro	—	—
CVC75RET	Tavolino laterale destro da 40,6 cm	—	—
CVC75LSRL	Set di due ripiani inferiori regolabili per armadietti	—	—

Confezione da: 1 Colore: Nero (110). *Tutti gli accessori sono disponibili solo in nero (110)

SISTEMA PER IL SERVIZIO DEI CIBI VERSA



Il Versa Food Service System offre un design personalizzato senza imporre il prezzo della personalizzazione. Questo sistema non elettrico, versatile e portatile mantiene freddo il cibo per ore con le pentole ColdFest® o con i recipienti Buffet Camchillers®. Il sistema è realizzato in durevole materiale a prova di intemperie ed è facile da pulire. Il Versa Food Service System offre innumerevoli configurazioni che si adattano a qualsiasi esigenza di servizio alimentare.

- Le impugnature ergonomiche stampate, posizionate su entrambi i lati, garantiscono una facile manovrabilità.
- Il tavolo di lavoro e il bar per alimenti Versa includono entrambi un rubinetto con scarico che può essere collegato ad un tubo flessibile a fini di drenaggio e facile pulizia.
- All'estremità del bar per alimenti o del tavolo di lavoro può essere aggiunto un tavolino per posare vassoi, condimenti o articoli di carta.

Carrello Versa


- Un carrello Versa può essere unito ad un bar per alimenti o ad un tavolo da lavoro per sveltire le operazioni di cassa e migliorare il flusso del traffico.
- Il carrello Versa include un ripiano regolabile, un cassetto standard con chiusura a chiave ed un comodo accesso ai componenti elettrici attraverso la parte superiore del carrello e il pannello frontale.



Versa Food Service System è coperto da brevetto US 9.084.498 B2.



Tutti i componenti sono completamente a norma NSF.



Connettore dritto Versa e connettore d'angolo Versa

Collegate insieme più componenti in modo facile e sicuro per creare un sistema contiguo e ottimizzare gli spazi e le opzioni di merchandising.

Camchillers per buffet

Aumenta il tempo di conservazione del freddo senza uso di ghiaccio. I Buffet Camchillers apribili su due lati contengono bacinelle da 6,5 e da 10 cm. Inseribili nel Versa Food Bar, nel Tavolo di lavoro Versa e nei Food Bar da tavolo.

SISTEMA PER IL SERVIZIO DEI CIBI VERSA

Sia che stiate cercando di massimizzare lo spazio, migliorare il movimento del servizio, aggiungere spazio per la promozione delle vendite o creare un moderno espositore per insalate, il sistema Versa per il servizio dei cibi soddisfa ogni vostra esigenza.



NSF **BPA FREE**
Tutti i componenti sono completamente a norma NSF.

Versa Food Bar®

Come illustrato: il VBR5 illustrato con 2 VCS32R e 1 VBRTBL opzionali.



Tavolo di lavoro Versa

- Perfetto come tavolo per preparazioni, espositore, punto self-service o retro bar.
- Combinando un Tavolo di lavoro e un Food Bar è possibile esporre snack e bevande.
- Ogni Tavolo di lavoro Versa comprende i relativi coperchi dei pozzetti.

Modello di altezza standard.

VERSA BAR E VERSA WORK

- Ora disponibile con due contenitori per una conservazione sicura, in grado di contenere fino a 22,7 kg di articoli non deperibili per scomparto.



Scannerizzare il codice QR per il codice prodotto della confezione.



VBRUT5



VBRTBL

VCS32R

VRB6 con 2-VBRR6, 2-VBRTBL opzionali

Dimensioni di stoccaggio:
Lu 54,61 x La 44,45 x A 45,72 cm per contenitore.
Ogni contenitore ha un volume interno di 0,11 M³.

NSF **BPA FREE**
Tutti i componenti sono completamente a norma NSF.



SISTEMA PER IL SERVIZIO DEI CIBI VERSA

CODICE	DESCRIZIONE	DIMENSIONI ESTERNE COMPLESSIVE Lu x La x A	CAPACITÀ BACINELLE DIM. INTERA	DIMENSIONE INTERNA POZZETTO Lu x La x A
Versa Food Bar® – Altezza standard				
VBR5	152 cm con ruote orientabili standard	175,3 x 108 x 159,4 cm	4	132,8 x 53,3 x 18 cm
VBRHD5	152 cm con ruote orientabili per carichi pesanti	175,3 x 108 x 159,4	4	132,8 x 53,3 x 18
VBR6	183 cm con ruote orientabili standard	208,3 x 108 x 159,4	5	165,4 x 53,3 x 18
VBRHD6	183 cm con ruote orientabili per carichi pesanti	208,3 x 108 x 159,4	5	165,4 x 53,3 x 18
Versa Food Bar Serie Ultra – Altezza standard				
VBRU5	152 cm con ruote standard e stoccaggio	175,3 x 108 x 159,4	4	132,8 x 53,3 x 18
VBRUHD5	152 cm con ruote per impieghi gravosi e stoccaggio	175,3 x 108 x 159,4	4	132,8 x 53,3 x 18
VBRU6	183 cm con ruote standard e stoccaggio	208,3 x 108 x 159,4	5	165,4 x 53,3 x 18
VBRUHD6	183 cm con ruote per impieghi gravosi e stoccaggio	208,3 x 108 x 159,4	5	165,4 x 53,3 x 18
Versa Food Bar – Altezza ridotta				
VBRL5	152 cm con ruote orientabili standard	175,3 x 108 x 141,6	4	132,8 x 53,3 x 18
VBRLHD5	152 cm con ruote orientabili per carichi pesanti	175,3 x 108 x 141,6	4	132,8 x 53,3 x 18
VBRL6	183 cm con ruote standard	208,3 x 108 x 141,6	5	165,4 x 53,3 x 18
VBRLHD6	183 cm con ruote orientabili per carichi pesanti	208,3 x 108 x 141,6	5	165,4 x 53,3 x 18
Tavoli da lavoro Versa – Altezza standard				
VBRT5	152 cm con ruote orientabili standard	175,3 x 68,6 x 92,1	4	132,8 x 53,3 x 18
VBRTHD5	152 cm con ruote orientabili per carichi pesanti	175,3 x 68,6 x 92,1	4	132,8 x 53,3 x 18
VBRT6	183 cm con ruote orientabili standard	208,3 x 68,6 x 92,1	5	165,4 x 53,3 x 18
VBRTHD6	183 cm con ruote orientabili per carichi pesanti	208,3 x 68,6 x 92,1	5	165,4 x 53,3 x 18
Tavolo di lavoro Versa Serie Ultra – Altezza standard				
VBRUT5	152 cm con ruote standard e stoccaggio	175,3 x 68,6 x 92,1	4	132,8 x 53,3 x 18
VBRUTHD5	152 cm con ruote per impieghi gravosi e stoccaggio	175,3 x 68,6 x 92,1	4	132,8 x 53,3 x 18
VBRUT6	183 cm con ruote standard e stoccaggio	208,3 x 68,6 x 92,1	5	165,4 x 53,3 x 18
VBRUTHD6	183 cm con ruote per impieghi gravosi e stoccaggio	208,3 x 68,6 x 92,1	5	165,4 x 53,3 x 18
Tavoli da lavoro Versa – Altezza ridotta				
VBRTL5	152 cm con ruote orientabili standard	175,3 x 68,6 x 74,3	4	132,8 x 53,3 x 18
VBRTLHD5	152 cm con ruote orientabili per carichi pesanti	175,3 x 68,6 x 74,3	4	132,8 x 53,3 x 18
VBRTL6	183 cm con ruote orientabili standard	208,3 x 68,6 x 74,3	5	165,4 x 53,3 x 18
VBRTLHD6	183 cm con ruote orientabili per carichi pesanti	208,3 x 68,6 x 74,3	5	165,4 x 53,3 x 18

Confezione da: 1 cad.

CODICE	DESCRIZIONE	DIMENSIONI ESTERNE COMPLESSIVE Lu x La x A
Carrello Versa		
VCSWR	Con doppie guide dei vassoi e ruote orientabili standard	134 x 81,9 x 109,2 cm
VCSWRHD	Con doppie guide dei vassoi e ruote orientabili per carichi pesanti	134 x 81,9 x 109,2
VCS	Con ruote orientabili standard e senza guide dei vassoi	81,3 x 81,9 x 109,2
VCSHD	Con ruote orientabili per carichi pesanti e senza guide dei vassoi	81,3 x 81,9 x 109,2
Connettori		
VBRC	Connettore diritto - Da Food Bar a Food Bar	68,6 x 48,3 x 10,8
VBRC90	Connettore d'angolo - Da Food Bar a Food Bar	91,4 x 91,4 x 10,8
VCS32CNT	Connettore diritto - Da Carrello a Food Bar / Tavolo di lavoro di altezza standard	68,6 x 51,75 x 8,26
VCSCNL	Connettore diritto - Da Carrello a Food Bar / Tavolo di lavoro a bassa altezza	68,6 x 51,75 x 21,59

Confezione da: 1 cad.

Colore del bar per alimenti Versa, tavolo di lavoro Versa, carrello Versa, connettori, coperchio contenitori: Nero (110), *Rosso (158), *Blu Marina (186), *Verde Kentuck (519).
I colori sono soltanto per il binario per vassoi e per il tavolo terminale: Grigio Granito (191), **Nero (110).

*Colori su ordinazione per il bar per alimenti Versa, tavolo di lavoro Versa, carrello Versa, connettori, coperchio contenitori, guida per vassoi e tavolino finale.

**Colori su ordinazione solo per binario per vassoi e tavolo terminale. Gli articoli prodotti su ordinazione non sono a stock e non possono essere resi.

ACCESSORI PER ESPOSITORI PER CIBI CAMBRO®

Ogni accessorio di cui avete bisogno

- I sostegni per recipienti cilindrici e insalatiere mettono in risalto e organizzano il contenuto di insalate e condimenti.
- Guide scorrevassoi, per la comodità dei vostri clienti.

Verdere la sezione Bacinelle GN in Camwear e Insalatiere per maggiori informazioni.

Versa Cart con doppio binario per vassoi (VCSWR e VCSWRHD): Per tutti gli ordini verranno consegnati binari per vassoi di colore Grigio Granito (191). Per scegliere i binari per vassoi di un altro colore, è necessario ordinare il Versa Cart senza binari (VCS o VCSHD), ordinando i binari per vassoi (VCS32R) a parte.

Colori dei connettori: Nero (110), Rosso (158), Blu Marina (186), Verde Kentucky (519).

Colore del copertura in vinile: Opaco (000).

Colore del porta cartello: Trasparente (152).

Colore del Camchiller® per buffet: Blu Freddo (159).

Colori delle barre divisorie: Bianco (148), Trasparente (152).

Well Cover Colors: Nero (110), Rosso Rovente (158), Blu (186), Verde Kentucky (519).

Colore del vassoio per la tastiera: Nero (110).

Colori dei sostegni per recipienti cilindrici e insalatiere: Bianco (148), Grigio Granito (191).

L'espositore per cibi Versa è protetto dai brevetti USA D 615,323 S e D 620,730. La serie Versa Food Bar Ultra è protetta dal brevetto statunitense D702,066 S. Il Carrello Versa è protetto dal Brevetto U.S.A. D 653,830 S. Il Buffet Camchiller is è protetto dal Brevetto U.S.A. D 618,4765 S. Brevetto in corso per tutte le altre parti.

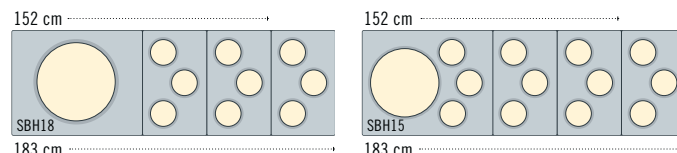
*Articoli non classificati NSF.



- I modelli di 183 cm possono contenere 5 bacinelle GN 1/1 o sottomultipli con barre divisorie.
- I modelli di 152 cm possono contenere 4 bacinelle GN 1/1.

- Le bacinelle più piccole possono essere usate in molte combinazioni con barre divisorie. Scegliete la combinazione che più soddisfa i vostri bisogni.

Sono disponibili modelli con 2 sostegni per insalatiera, SBH18 e SBH15. Il sostegno cilindrico, CPH3, può contenere barattoli cilindrici da 1,4 L e 2,6 L.



- I modelli di 183 cm possono contenere un sostegno per insalatiera e 3 barattoli cilindrici ciascuno.
- I modelli di 152 cm possono contenere un sostegno per insalatiera e 2 barattoli cilindrici ciascuno.

CODICE	DESCRIZIONE	DIMENSIONI ESTERNE COMPLESSIVE Lu x La x A	CONFEZIONE DA CAD
VBRR5	Binario per vassoi per Versa Food Bar / Tavolo di lavoro Versa da 152 cm	134,6 x 29,2 x 11,6 cm	1
VBRR6	Binario per vassoi per Versa Food Bar / Tavolo di lavoro Versa da 183 cm	167,6 x 29,2 x 11,6	1
VCS32R	Guida scorrevassoi per carrello Versa	71,12 x 29,7 x 12,7	1
VBRTBL	Tavolo terminale per Versa Food Bar e Tavolo di lavoro	68,6 x 55,88 x 11,43	1
VBRCVR5*	Copertura in vinile per gli espositori di cibi Versa di 152 cm	185,4 x 110,5 x 116,8	1
VBRCVR6*	Coperchio in vinile per Versa Food Bar da 183 cm	210,8 x 110,5 x 116,8	1
VBRTCVR5*	Coperchio in vinile per Tavolo di lavoro Versa da 152 cm	177,8 x 85,1 x 53,3	1
VBRTCVR6*	Coperchio in vinile per Tavolo di lavoro Versa da 183 cm	210,8 x 85,1 x 53,3	1
VCSCVR*	Copertura in vinile per carrello Versa	106,7 x 83,8 x 91,4	1
VBRSHTS*	Porta cartello per espositore per cibi Versa	91,4 x 15,2 x 23,5	1
DIV12	30,5 cm Divisori per espositori	32,39	3
DIV20	51 cm Divisori per espositori	53,02	3
CPH3	Sostegni per recipienti cilindrici da 1,4 e 2,6 L	Lu 33 x La 53	1
SBH15	Sostegno per insalatiera da 38,1 cm e 3 recipienti cilindrici	Lu 65,5 x La 53	1
SBH18	Sostegno per insalatiera da 45,7 cm	Lu 65,5 x La 53	1
CPB1220	Dispositivo per refrigerazione Buffet Camchiller per i bar per alimenti Versa, tavoli da lavoro e bar per alimenti da tavolo	46,99 x 32,07 x 10,16	1
VBRWC	Copertura pozzetti per Food Bar/Tavolo di lavoro Versa	53,02 x 33,02 x 5,08	1
VCS32KEYT	Vassoio per la tastiera del carrello Versa	52,4 x 25,71 x 5,08	1

Versa Food Bar con e senza armadietto.

FOOD BAR DA TAVOLO, BUFFET BAR E PROTEZIONI ANTISTARNUTO



Espositori da tavolo per cibo

- Trasformate un tavolo di 122 o 183 cm in un buffet di servizio su due lati o in una stazione servizio bevande.

- Un pozzetto con spessa coibentazione in schiuma mantiene il cibo freddo per ore con i Buffet Camchillers o ghiaccio.
- Il tappo di drenaggio consente una pulizia facile e veloce.

Espositori buffet

- Ideali per snack e bevande fredde.
- L'espositore buffet con protezione igienica è perfetto per buffet self-service con servizio da un solo lato.

Colori: Nero (110), Blu (186), Grigio Verde Kentucky (519), Rosso Rovente (158).

Pannelli di supporto per recipienti cilindrici ed insalatiere sono disponibili solo in Bianco (148), Grigio Granito (191), Arenaria (614).

I modelli BUF48 e BUF72 sono certificati da NSF.

A norma NSF solo per il contatto non diretto con gli alimenti.



4FBRTT Espositori da tavolo per cibi
Buffet Camchiller® disponibile.



Protezione igienica BBR480
Espositori buffet con protezione igienica.



Base dell'espositore buffet BUF48

Aumentate le vendite delle vostre bevande esponendole sul ghiaccio.

CODICE	DIMENSIONI ESTERNE D'INGOMBRO Lu x La x A	BACINELLE GN 1/1 H 100	DIMENSIONI INTERNE DEL POZZETTO Lu x La x P
Food Bar da tavolo			
6FBRTT	181,6 x 84,5 x 68,6 cm	5	159,7 x 51,1 x 16,5 cm
5FBRTT	161,3 x 84,5 x 68,6	4	127,2 x 51,1 x 16,5
4FBRTT	129,5 x 84,5 x 68,6	3	94,6 x 51,1 x 16,5
Espositore buffet			
BUF72	171,5 x 61 x 17,8	5	159,7 x 51,1 x 12,7
BUF48	106,2 x 61 x 17,8	3	94,6 x 51,1 x 12,7
Espositore Buffet con protezione igienica			
BBR720	187,6 x 61,3 x 62,2	5	159,7 x 51,1 x 12,7
BBR480	121,9 x 61,3 x 62,2	3	94,8 x 51,1 x 12,7

Confezione da: 1 cad.

SISTEMA CAMKIOSK®



- Incrementate le vendite offrendo i vostri prodotti nei posti meno tradizionali vicini ai clienti.
- Due armadietti termici per la conservazione dei cibi mantengono le temperature sicure dei cibi caldi o freddi e/o delle bevande.
- Usate i copripozzetti opzionali per coprire i pozzetti con le bacinelle e ricavare uno spazio di appoggio più ampio.
- La robusta struttura in polietilene resiste ad ogni condizione climatica, è isolato con poliuretano e non si incrina, ammacca, rigonfia, arrugginisce o rompe.
- Le ruote orientabili di 15,2 cm permettono di spostare facilmente il carrello dalla cucina al luogo di servizio, dove vengono bloccate in posizione.

SISTEMA CARRELLI & LAVANDINI CAMKIOSK®



Le aste rientrabili permettono di abbassare di 30,5 cm il baldacchino, per uno stoccaggio facile e veloce.

Colori di carrello

186 Blu Marina

158 Rosso

Colore del baldacchino

157 Beige

Colori di carrello

191 Grigio Granito

192 Verde Granito

519 Verde Kentucky

426 Base Verde Granito e ripiano superiore Nero

Colore del baldacchino

519 Verde Kentucky



Carrello KVC854C con 4 pozzetti e baldacchino.

Personalizzate il vostro carrello CamKiosk per promuovere la vostra attività.

BORDO DEL BALDACCHINO E PANNELLO IN ALTO
(addebiti per lato)

Un colore **

Due colori **

Tre colori **

PANNELLO DI PRESENTAZIONE FRONTALE
(Pannello Cruising Café® standard)

Addebito di preparazione per pannello **

Addebito per colore **

**Per i prezzi, contattare il rappresentante Cambro.



Messi direttamente sopra i pozzetti delle bacinelle o sopra l'armadietto termico del CamKiosk, i Camchillers® mantengono freddi i cibi freddi confezionati durante il trasporto e il servizio dei cibi.



Ripiano superiore a 4 pozzetti



Ripiano superiore a 6 pozzetti

Colori del copri-pozzetto:

Nero (110), Rosso (158), Blu Marina (186), Verde Kentucky (519), Grigio Granito (191), Verde Granito (192).

Colore del tagliere: Bianco (148).

Colore del Camchiller: Blu Freddo (443).

Colore del ThermoBarrier: Blu Ardesia (401).



Camchiller & ThermoBarrier

CODICE	POZZETTI FORMATO 1/1	DIMENSIONI TOT. Lu x La x A
Carrelli CamKiosk		
KVC854	4	216 x 85 x 179 cm
KVC854C	4	216 x 85 x 239
KVC856	6	216 x 85 x 179
KVC856C	6	216 x 85 x 239
C: Baldacchino		

Capacità per comparto

Due comparti per conservare cibi caldi o freddi in bacinelle Gastronorm con coperchi.

12 bacinelle GN 1/1, h. 6,5 cm

8 bacinelle GN 1/1, h. 10 cm

6 bacinelle GN 1/1, h. 15 cm oppure

4 bacinelle GN 1/1, h. 20 cm.

4 Camtrays 2025 o

8 Camtrays 3253.

CODICE	DESCRIZIONE	DIMENSIONI Lu x La x A	CONF.
Accessori opzionali			
CB1220	Tagliere	53,5 x 33,5 x 1,3 cm	1
CP814	20,32 x 35,56 cm Camchiller	3,81 x 20,32 x 35,56	1
CP3253	Camchiller®	53 x 32,5 x 3	1
WCR1220	Copri-pozzetto	53,5 x 33 x 5	1
1600DIV	Ripiano isolato ThermoBarrier®	53 x 33,5 x 3,8	2

CARRELLO LAVANDINO, STAZIONE DI LAVORO E CARRELLO PORTA-ATTREZZATURE CAMKIOSK®

Lavandino CamKiosk

- Lavandino elettrico incorporato; può essere usato da solo o con il carrello CamKiosk.
- Utilizzabile con acqua calda e fredda fino a 70 lavaggi delle mani.
- Comprende: Doppio lavello, due serbatoi d'acqua potabile da 19 litri, due contenitori per acqua di scarico da 28,5 litri, dispenser per sapone lavamani e supporto per asciugamani di carta in rotolo.
- La robusta struttura in polietilene non si incrina, ammacca, rigonfia, arrugginisce o rompe.

- Il carrello lavandino serve solo per lavarsi le mani. Non contiene il filtro per purificare l'acqua e renderla potabile.
- Il rubinetto è conforme alle norme sui prodotti senza piombo.

Colori: Grigio Granito (191), Verde Granito (192), Blu Marina (186), Rosso (158), Verde Kentucky (519), base Nera con ripiano superiore e sportelli Grigio Granito (426).

Ruote orientabili da 15,2 cm: 2 fisse, 2 orientabili, 2 con freno.

Il carrello con lavandino per lavare le mani è protetto dal brevetto statunitense 6,173,458 B1.



Solo la pompa dell'acqua è approvata da UL e NSF.

Pompa dell'acqua del lavandino manuale, approvata UL & CE.



Il riscaldatore dell'acqua e la pompa dell'acqua assorbono un massimo di 11,25 amp. o 0,7 amp., rispettivamente. Il sistema elettrico del carrello con lavandino funziona in media a 10 amp.

Disponibili il rubinetto ADA. Per ulteriori informazioni contattare il rappresentante Cambro.

Il lavandino è concepito per il lavaggio delle mani. Non contiene il filtro purificatore per rendere potabile l'acqua.



CODICE

KSC402

VOLTAGGIO

110V

DIMENSIONI Lu x La x A

103 x 84 x 116 cm

Confezione da: 1 cad.

Stazione di lavoro CamKiosk

- Usare per commercializzare voci del menu, ricavare uno spazio di lavoro aggiuntivo o completare le transazioni di vendita.
- L'ampio armadietto è perfetto per riporvi articoli vari.
- La robusta struttura in polietilene resiste ad ogni condizione climatica, e non si incrina, ammacca, rigonfia, arrugginisce o rompe.

Colori: Grigio Granito (191), Verde Granito (192), Blu Marina (186), Rosso (158), Verde Kentucky (519), base Nera con ripiano superiore e sportelli Grigio Granito (426).

Ruote orientabili da 15,2 cm: 2 fisse, 2 orientabili, 2 con freno.

Dimensioni della superficie di lavoro in alto: 57,2 x 66 cm.



Mostrato con tagliere opzionale e dispenser per asciugamani di carta in rotolo.



CODICE

KWS40

DESCRIZIONE

Stazione di lavoro

DIMENSIONI Lu x La x A

103 x 84 x 116 cm

CB1220

Tagliere

53,5 x 33,5 x 1,3

Confezione da: 1 cad.

Carrello porta-attrezzature

- Perfetto per stazioni self-service, aree di preparazione dei cibi o per registratori di cassa.
- Aperture in alto o di lato per farvi passare cavi e fili elettrici.
- La robusta ma leggera struttura in polietilene non si incrina, ammacca, rigonfia, arrugginisce o rompe.
- Consegnato già assemblato.

Colore: Nero (110).

Ruote: per prestazioni pesanti da 12,7 cm (2 fisse, 2 orientabili con freno).

*Articolo per ordinazioni speciali, non disponibile a magazzino – non si accettano restituzioni.



Apertura con ampio spazio per sedere comodamente.

CODICE

ES28

DESCRIZIONE

Solo carrello

DIMENSIONI La x P x A**

71 x 71 x 99 cm

ES28RL*






Carrello con mensola-guida sul lato destro e sinistro del cassetto

112 x 71 x 99

**Con mensola. L'altezza comprende le ruote.

CARRELLI PER CIBI CAMCRUISER®

- Aumenta le opportunità di guadagno fuori dalla cucina o dalla mensa e riduci il tempo di attesa per i tuoi clienti!
- Prodotti in robusto polietilene, non si incrinano, ammaccano, rigonfiano, arrugginiscono o rompono.
- La tabella del menu può essere personalizzata con un marchio personale o un messaggio.
- I modelli più grandi CVC724 e CVC72 dispongono di scomparti isotermitici per la conservazione dei cibi e pozzetti per inserirvi le bacinelle Gastronorm.
- Il modello compatto CVC55 ha sue scomparti aperti, un pozzetto per un'unica teglia di cibo, un tagliere e un ombrellone.

Colore del carrello	Colore-ombrellone
Nero (110)	
Rosso (158)	
Verde Kentucky (519)	
Grigio granito (191)	
Verde granito (192)	



CVC724

DIMENSIONE SCOMPARTI APERTI:
LA 33,5 x P 61,5 x A 34 cm

CVC72 & CVC724



CVC724 - 4 pozzetti per bacinelle GN 1/1 o da chiudere con il tagliere o con copri-pozzetto per ricavare un piano di appoggio più ampio.



CVC72



CVC72 - 1 pozzetto per bacinella GN 1/1 e due pozzetti più larghi.



Lo scomparto aperto contiene il cassetto "Cassa" inserito in un apposito vassoio.

CODICE	CVC724	CVC72	CVC55
DIMENSIONI TOTALI* Lu x LA x A	189 x 81 x 239 cm	189 x 81 x 239 cm	140 x 80 x 238 cm
ALTEZZA PIANO DI LAVORO	93 cm	93 cm	101 cm
CAPACITA' POZZETTI	4 GN 1/1	Pozzetto centrale, 1 GN 1/1 2 pozzetti laterali, L 56 x L 39 x P 15 cm	1 GN 1/1
CAPACITA' COMPARTO CHIUSO	2 bacinelle GN 1/1-20 cm + 2 bacinelle GN 1/1 h. 6,5 cm 4 bacinelle GN 1/1 h. 15 cm 6 bacinelle GN 1/1 h. 10 cm 8 bacinelle GN 1/1 h. 6,5 cm 4 Camtrays 2025 o 8 Camtrays 3253	2 bacinelle GN 1/1-20 cm + 2 bacinelle GN 1/1 h. 6,5 cm 4 bacinelle GN 1/1 h. 15cm 6 bacinelle GN 1/1 h. 10 cm 8 bacinelle GN 1/1 h. 6,5 cm 4 Camtrays 2025 o 8 Camtrays 3253	—
CAPACITA' COMPARTO APERTO	1 cassetto "Cassa" 1 GN 1/1- h. 15 cm o 2 GN 1/1- h. 10 cm o 3 GN 1/1- h. 6,5 cm	1 cassetto "Cassa" 1 GN 1/1- h. 15 cm o 2 GN 1/1- h. 10 cm o 3 GN 1/1- h. 6,5 cm	—
DIAMETRO OMBRELLONE	183 cm	183 cm	152 cm
RUOTE	20,3 cm - 4 orientabili con freno	20,3 cm - 4 orientabili con freno	15,2 cm - 2 fisse, 2 orientabili con freno
CASSETTO "CASSA"	Si	Si	—
TABELLA MENU'	Si	Si	—
PANNELLO ANTERIORE	Si	Si	Si
MANIGLIE INCORPORATE	2	2	1

*Ombrellone incluso. Altezza del piano di servizio 130 cm.

CARELLI PER CIBI CAMCRUISER®



CVC55

L'unità viene spedita con ombrellone e tagliere.
Il pannello frontale può essere personalizzato.

Colore del tagliere: Bianco (148).
Colore del Camchiller: Blu Freddo (443).
Colori delle barre divisorie:
Bianco (148), Trasparente (135).
Colore della cinghia di sicurezza: Nero (110).
Colore del ThermoBarrier®:
Blu Ardesia (401).

Copri-pozzetto dello stesso colore del carrello.

CVC55 è coperto da brevetto U.S.
D 362,102.



Camchiller,
ThermoBarrier, e
Barre divisorie.



Gli scomparti sono aperti per potervi riporre l'attrezzatura e le provviste. La cinghia di sicurezza è facoltativa e viene venduta separatamente.

DIMENSIONI SCOMPARTO SINISTRO:

L 61,5 x A 72,5 x P 70 cm

DIMENSIONI SCOMPARTO DESTRO:

L 54,5 x A 72,5 x P 70 cm

CVC55



Il pozzetto può contenere una bacinella GN 1/1 o bacinelle più piccole con barre divisorie.



Apertura di 10 x 17 cm per il passaggio dei cavi elettrici, che può essere richiusa con l'apposito coperchio.

Personalizzazione del pannello di presentazione

Fornire gli impianti ed indicare la posizione sul pannello.

Specificare i colori dell'inchiostro desiderati.

Scelta da 1 a 4 colori.

Dimensione della stampa:

CVC72 e CVC724

L 53,5 x A 74,5 cm

CVC55 L 112,5 x A 74,5 cm.

Le richieste non accompagnate da impianti fotografici pronti per la stampa verranno addebitate in ragione di **per ogni ora di lavoro.

Cambo contatterà il cliente per informarlo se verrà fatto questo addebito.

Addebito di preparazione netto **per design, più **nette per colore.

Tempi di consegna: 3 settimane dall'approvazione dei bozzetti di stampa.

CVC72 e CVC724 – se non diversamente richiesto vengono forniti con il pannello anteriore standard "Campus Cuisine"

**Per i prezzi, contattare il rappresentante Cambro.



Pizza Camcruiser



Sandwich Camcruiser



Hot Dog Camcruiser



Soft Drink Camcruiser

CODICE	DESCRIZIONE	ADATTO A	DIMENSIONI TOTALI Lu x La x A
Accessori opzionali			
CB1220	Tagliere	CVC724, CVC72, CVC55	53,5 x 33,5 x 1,3 cm
CP3253	Camchiller®	CVC724, CVC72	53 x 32,5 x 3
DIV12	Barre divisorie	CVC724, CVC72, CVC55	Lung. 32,5
WCR1220	Copri-pozzetto	CVC724, CVC72, CVC55	53,5 x 33 x 5
730STP	Cinghia di sicurezza	CVC55	—

DIV12 Conf.: 3 730STP Conf.: 2 Conf.: 1

SERIE CAMSHELVING PREMIUM® SISTEMA DI STAZIONI FLESSIBILI

Soluzione "Grab-N-Go" per le scuole K-12



Promuovere abitudini alimentari sane

CPM244867FX1

Installazione in qualsiasi punto della scuola
Riduce i tempi di servizio

SERIE CAMSHELVING PREMIUM® SISTEMA DI STAZIONI FLESSIBILI

Ideale per le esigenze di allestimento da asporto, per le consegne o per il bordo strada



CPM244867FX2

Personalizzabile a seconda delle esigenze per contenere o immagazzinare all'interno o all'esterno

CAMSHELVING SERIE PREMIUM® FLESSIBILE STAZIONI




CPM244867FX3 (1700 mm H)
CPM244875FX4 (1910 mm H)



CPM244875FX5

MERCHANDISER



CODICE	DESCRIZIONE	DIMENSIONI P x L x H
Stazioni flessibili serie Premium		
CPM244867FX1	4 livelli con barre divisorie angolari	610 x 1220 x 1700 mm
CPM244867FX2	1 ripiano pieno, 3 livelli con divisori angolari	610 x 1220 x 1700
CPM244867FX3	4 ripiani pieni con pannelli divisori	610 x 1220 x 1700
CPM244875FX4	4 ripiani solidi con pannelli divisori	610 x 1220 x 1910
CPM244875FX5	2 ripiani solidi, 3 livelli con barre divisorie angolari	610 x 1220 x 1910
Kit Merchandiser		
CSFLEXMERCH	Kit completo Fast & Fresh - 2 pannelli laterali, 1 pannello superiore	L x H 58,42 x 142,24 cm lato 122 x 20,32 cm intestazione
CSFLEXMERCH2	Kit completo Pickup & Go - 2 pannelli laterali, 1 pannello superiore	58,42 x 142,24 cm lato 122 x 20,32 cm intestazione
CSFLEXMERCH3	Kit pannello superiore Fast & Fresh	122 x 20,32 cm
CSFLEXMERCH4	Kit pannello superiore Pickup & Go	122 x 20,32 cm

Confezione: 1 Premium Stazioni Flessibili **Colore:** grigio maculato (480). Prodotto solo negli Stati Uniti.





ORGANIZZATORI IN VASCHETTE CAMBRO®

- Usateli per riporre condimenti non deperibili, articoli diversi e tovaglioli monouso.
- Contengono le vaschette sistemate in 2 x 3, 2 x 4, 3 x 3, o 3 x 4 in base alle esigenze.
- Stampati monoblocco in polietilene.
- Appendeteli al muro o posateli in piano (ogni organizzatore può sostenere fino a 4,5 kg).
- Facili da assemblare e da pulire.

Solo vaschette colori:
Marron Scuro (131), Nero (110),
Blu Ardesia (401), Grigio Macchiato (480).

Soluzione combinata – Linea Versa

Colori: Nero (110),
Grigio Macchiato (480).



PRODOTTI E COLORI A STOCK NEL NOSTRO MAGAZZINO EUROPA

5412CBP: (131), (480)
6RS6: (480)



La figura mostra gli organizzatori Versa montati alla parete.

Tutte le vaschette sono vendute a parte. 5412CBP



12RS12



9RS9



8RS8



6RS6

CODICE	DESCRIZIONE	INGOMBRO	CONFEZIONE DA CAD
		La x P x A	
5412CBP	Solo vaschette	13 x 30,5 x 11 cm	12
	Soluzione combinata – Linea Versa	Lu x P x A (unità completa)	
12RS12	Supporto con 12 vaschette	64,8 x 54,3 x 36,2	1
9RS9	Supporto con 9 vaschette	51,1 x 54,3 x 36,2	1
8RS8	Supporto con 8 vaschette	64,8 x 48,8 x 24,1	1
6RS6	Supporto con 6 vaschette	51,1 x 48,8 x 24,1	1

PORTATILI CAMBARS®

UN BAR PER TUTTE LE OCCASIONI.

Portatile e versatile, il CamBar rende l'allestimento di eventi un'opportunità anziché una seccatura. I CamBar offrono funzionalità e stile, sia che si tratti di versare un drink da una bottiglia, sia che si tratti di creare una bottiglia o di creare un'ampia varietà di bevande su richiesta.



COSTRUISCI IL TUO CAMBAR®

DIMENSIONI Cambars® sono disponibili in tre misure



PICCOLO | DIMENSIONI
Lunghezza: 137,2 cm
Larghezza: 65,7 cm
Altezza: 117,2 cm



MEDIO | DIMENSIONI
Lunghezza: 171,5 cm
Larghezza: 72,4 cm
Altezza: 120,7 cm



GRANDE | DIMENSIONI
Lunghezza: 184,8 cm
Larghezza: 66 cm
Altezza: 121,2 cm

DESIGN Scegliete tra una varietà di colori e decorib

[Cliccate per ingrandire le immagini](#)

DECORO STANDARD

Nero
110



Antracite
615



marrone
scuro
131



Blu ardesia
401



Base nera con
grigio granito
420




ARREDAMENTO DI DESIGN



Chicago
770

Carmel
669





BAR540

Bar per bevande altamente portatile e compatto per spazi limitati.



CARATTERISTICHE

- Binario di velocità a 5 bottiglie
- Quattro ruote girevoli da 12,7 cm, 2 con freno
- Copertura in vinile

DISPONIBILE IN QUESTI COLORI



Nero
110



Marrone scuro
131



Blu ardesia
401



Grigio granito
191



Granito sabbia
194



Grigio carbone
615

Fare clic per ingrandire le immagini

ACCESSORI OPZIONALI

BAR54SR

730SR

Guida rapida per
5 bottiglie

Guida rapida per
7 bottiglie

BAR540

BAR540DS

DÉCOR

Standard

Progettista

COPERTURA LAVELLO GHIACCIO

SOLO LAVELLO

SOLO LAVELLO

COPERTURA IN VINILE

Sì

Sì

PESO UNITARIO

55,6 kg.

65,8 kg.

Tutti i modelli BAR540 includono quattro ruote girevoli da 12,7 cm, due delle quali con freno.

BAR650

Bar per bevande di medie dimensioni che si adatta agli ascensori standard, ideale per la ristorazione fuori casa.



CARATTERISTICHE

- Binario veloce da 7 bottiglie
- Capacità di 36,3 kg del lavello del ghiaccio
- Coperchio in vinile
- Lavello per il ghiaccio e coperchio
- Cestino per le acque reflue
- Cinghia di fissaggio

DISPONIBILE IN QUESTI COLORI



Nero
110



Grigio granito
con base nera
420



Chicago
770



Carmel
669

Fare clic per ingrandire le immagini

BAR650 BAR650DS

DÉCOR	Standard	Progettista
LAVELLO DEL GHIACCIO E COPERCHIO	Sí	Sí
CINGHIA DI FISSAGGIO	1	1
CONTENITORE PER LE ACQUE REFLUE	Sí	Sí
COPERTURA IN VINILE	Sí	Sí
PESO UNITARIO	98 kg.	98,5 kg.

Tutti i modelli BAR650 e BAR730 includono quattro ruote girevoli da 15,24 cm, due con freno.

ACCESSORI OPZIONALI

650WS

Ripiano in
filo metallico

730SR

Guida rapida
per 7 bottiglie



BAR730

Spazioso bar mobile per banchetti e grandi eventi.



CARATTERISTICHE

- Binario veloce da 7 bottiglie
- Lavello per il ghiaccio con capacità di 36,3 kg
- Pistola per soda a 6 e 8 pulsanti
- Copertura in vinile
- Lavello per il ghiaccio e copertura
- Cestino per le acque reflue
- Cinghia di fissaggio

DISPONIBILE IN QUESTI COLORI



Fare clic per ingrandire le immagini

BAR730 BAR730DS

DÉCOR	Standard	Progettista
LAVELLO DEL GHIACCIO E COPERCHIO	Sì	Sì
CINGHIA DI FISSAGGIO	2	2
CONTENITORE PER LE ACQUE REFLUE	Sì	Sì
COPERTURA IN VINILE	Sì	Sì
PESO UNITARIO	103,8 kg.	133,9 kg.

Tutti i modelli BAR650 e BAR730 sono dotati di quattro ruote girevoli da 15,24 cm, due delle quali con freno.

ACCESSORI OPZIONALI

730SR	730WS
Guida rapida per 7 bottiglie	Ripiano in filo metallico

CARRELLI PORTAGHIACCIO SLIDINGLID™

- La struttura in polietilene e lo spesso strato isolante in poliuretano conservano il ghiaccio per diversi giorni.
- La robusta struttura resiste ad ogni condizione climatica.
- Il falso fondo forato separa il ghiaccio dall'acqua, allungandone i tempi di conservazione.
- Il pozzetto e il piano di scolo incassati separano il ghiaccio dall'acqua, allungando i tempi di conservazione del ghiaccio.
- Le maniglie ergonomiche permettono di manovrare facilmente il carrello.
- Le unità a sommità inclinata con coperchio scorrevole sono sistemabili sotto ripiani e tavoli di lavoro/per catering.

Colori: Nero (110), Blu Ardesia (401), Marrone Scuro (131), Caffelatte (157), Grigio Granito (191).

I carrelli portaghiaccio SlidingLid ICS125L, ICS125L4S e ICS125LB sono protetti dal brevetto USA D 468,071S. I carrelli portaghiaccio SlidingLid ICS100L e ICS100L4S sono protetti dal brevetto USA D 424,883.



PRODOTTI E COLORE A STOCK NEL NOSTRO MAGAZZINO EUROPA

ICS100L, ICS125L: (191)

Descrizione delle ruote orientabili

Si riferisce al tipo di ruota nella tabella. Tutte le rotelle sono da 12,7 cm.

A: 2 fisse, 2 girevoli, 1 con freno

A1: 2 girevoli, 2 con freno

B: 4 girevoli, 1 con freno

C: 2 girevoli, 1 con freno,
2 — "Easy Wheels" da 20,3 cm

D: 2 girevoli, 1 con freno,
2 — "Easy Wheels" da 25,4 cm

E: 2 girevoli, 1 con freno,
2 — "Easy Wheels" larghe 25,4 cm



ICS175LB
(basso) Mostrato con ruote Easy Wheels posteriori.



ICS125L
(basso)



ICS100L
(basso)



ICS175T
(alto)



ICS175TB
(alto) Mostrato con ruote Easy Wheels posteriori.



ICS200TB
(alto) Mostrato con ruote Easy Wheels larghe posteriori.




CODICE	CAPACITÀ	DIMENSIONI ESTERNE L x P x A	RUOTE TIPO
Basso			
ICS100L	46 kg	57 x 77 x 73 cm	A1
ICS100L4S	46	57 x 77 x 73	B
ICS125L	57	58,5 x 80 x 74,5	A
ICS125LB	57	58,5 x 80 x 74,5	C
ICS175L	80	61 x 95,5 x 74,5	A
ICS175LB	80	61 x 95,5 x 74,5	D
Alto			
ICS125T	57	58,5 x 80 x 88	A
ICS175T	80	58,5 x 86,5 x 95,5	A
ICS175TB	80	58,5 x 86,5 x 95,5	D
ICS200TB	91	58,5 x 86,5 x 100,5	E

Confezione da: 1 cad.

SISTEMA DI LAVAGGIO CAMRACK® 4 IN 1

Il sistema di lavaggio Camrack protegge i bicchieri e li mantiene puliti fino al prossimo utilizzo, eliminando la necessità di lavarli nuovamente.

Lavaggio Efficiente



I compartimenti interni aperti consentono la circolazione continua dell'acqua e delle soluzioni detergenti e garantiscono un'asciugatura rapida e completa.

I cestelli Camrack in polipropilene estremamente duraturi sono studiati per resistere agli agenti chimici e alle temperature elevate fino a 93°C.

Stoccaggio Igienico



Pareti esterne chiuse impediscono il contatto con dita e contaminanti e riducono il rischio di rottura e lesioni. Il sistema di copertura Camrack e Camdolly assicura una chiusura totale. I bicchieri rimangono sempre puliti e l'operatore dovrà lavarli una volta sola.

Controllo Delle Scorte




La varietà di colori disponibili per i cestelli base permette di identificare a colpo d'occhio il contenuto e la quantità di ogni cestello. Disponibili in 10 colori.

Sicuro, Trasporto Sanitario



I cestelli Camrack possono essere trasportati anche in campus estesi o fuori dal campus stesso in una singola unità. Manici a presa facile e lati lisci sovrapposti agevolano la sicurezza della manipolazione.

Il coperchio Camrack chiude a tenuta ermetica dall'alto mentre il Camdolly® chiude a tenuta ermetica dal basso.



I cestelli Camrack sono impilabili con cestelli realizzati dai principali produttori del settore.



Le opzioni di etichettatura del contenuto comprendono stampaggio a caldo personalizzato a un colore oppure etichette identificative prestampate.



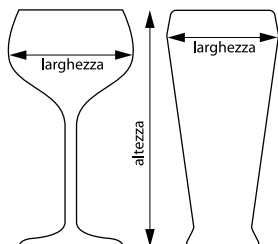
I cestelli Camrack sono tutelati da uno o più dei seguenti brevetti: Cestelli base misura intera D 412,607. Cestelli base misura ridotta D 404,176. Rialzi per cestelli base misura ridotta D 400,321. Rialzi allargati per cestelli D 399,614. Brevetto di servizio per cestelli con rialzo 5,934,486. Cestelli base a rebbi D 403,472.

CESTELLI CAMRACKS® SISTEMA BASE 50/50 PER BICCHIERI E CALICI

Questi cestelli offrono a tutti i vostri bicchieri e calici la massima protezione, dal lavaggio all'uso dallo stoccaggio al trasporto.

Come scegliere il cestello giusto:

- Misurare la larghezza massima del bicchiere per stabilire il numero di compartimenti.
- Misurare l'altezza massima del bicchiere fino al margine superiore del bordo per stabilire l'altezza dei compartimenti.



25S534

PRODOTTI E COLORI A STOCK NEL NOSTRO MAGAZZINO EUROPA

TUTTI I CAMRACK: (110), (119), (151), (163), (167), (168), (184), (186), (414), (416)

9 COMPARTI

14,9 cm
DIAMETRO MASSIMO



	ALTEZZA MASSIMA	9,2 cm	13,3 cm	17,4 cm	21,5 cm	25,7 cm	29,8 cm
CODICE		9S318	9S434	9S638	9S800	9S958	9S1114
CONFEZIONE DA CAD.		5	4	3	2	2	2
ALTEZZA CESTELLO		14,3 cm	18,4 cm	22,5 cm	26,7 cm	30,8 cm	34,9 cm

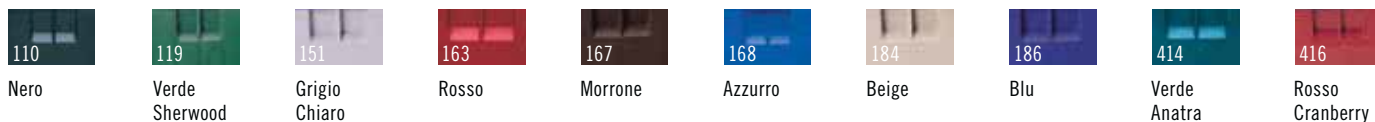
16 COMPARTI

11,11 cm
DIAMETRO MASSIMO



	ALTEZZA MASSIMA	9,2 cm	11,4 cm	13,3 cm	15,5 cm	17,4 cm	19,6 cm
CODICE		16S318	16S418**	16S434	16S534**	16S638	16S738**
CONFEZIONE DA CAD.		5	5	4	4	3	3
ALTEZZA CESTELLO		14,3 cm	14,3 cm	18,4 cm	18,4 cm	22,5 cm	22,5 cm
	ALTEZZA MASSIMA	21,5 cm	23,8 cm	25,7 cm	27,9 cm	29,8 cm	32 cm
CODICE		16S800	16S900**	16S958	16S1058**	16S1114	16S1214**
CONFEZIONE DA CAD.		2	2	2	2	2	2
ALTEZZA CESTELLO		26,7 cm	26,7 cm	30,8 cm	30,8 cm	34,9 cm	34,9 cm

Colori cestelli sistema base:



Colore dell'estensore: grigio chiaro (151). **I rialzi non possono essere aggiunti. Personalizzazione disponibile. Vedere il retro di copertina.

I colori illustrati sono indicativi pertanto per un campione rivolgersi al rappresentante Cambro di zona. Per tutte le ordinazioni speciali rivolgersi al rappresentante Cambro di zona.

CESTELLI CAMRACKS® SISTEMA BASE 50/50 PER BICCHIERI E CALICI

9,84 cm
DIAMETRO MASSIMO



20 COMPARTI

ALTEZZA MASSIMA	9,2 cm	11,4 cm	13,3 cm	15,5 cm	17,4 cm	19,6 cm
CODICE	20S318	20S418**	20S434	20S534**	20S638	20S738**
CONFEZIONE DA CAD.	5	5	4	4	3	3
ALTEZZA CESTELLO	14,3 cm	14,3 cm	18,4 cm	18,4 cm	22,5 cm	22,5 cm
ALTEZZA MASSIMA	21,5 cm	23,8 cm	25,7 cm	27,9 cm	29,8 cm	32 cm
CODICE	20S800	20S900**	20S958	20S1058**	20S1114	20S1214**
CONFEZIONE DA CAD.	2	2	2	2	2	2
ALTEZZA CESTELLO	26,7 cm	26,7 cm	30,8 cm	30,8 cm	34,9 cm	34,9 cm

**I rialzi non possono essere aggiunti.

8,7 cm
DIAMETRO MASSIMO



25 COMPARTI

ALTEZZA MASSIMA	9,2 cm	11,4 cm	13,3 cm	15,5 cm	17,4 cm	19,6 cm
CODICE	25S318	25S418**	25S434	25S534**	25S638	25S738**
CONFEZIONE DA CAD.	5	5	4	4	3	3
ALTEZZA CESTELLO	14,3 cm	14,3 cm	18,4 cm	18,4 cm	22,5 cm	22,5 cm
ALTEZZA MASSIMA	21,5 cm	23,8 cm	25,7 cm	27,9 cm	29,8 cm	32 cm
CODICE	25S800	25S900**	25S958	25S1058**	25S1114	25S1214**
CONFEZIONE DA CAD.	2	2	2	2	2	2
ALTEZZA CESTELLO	26,7 cm	26,7 cm	30,8 cm	30,8 cm	34,9 cm	34,9 cm

**I rialzi non possono essere aggiunti.

7,94 cm
DIAMETRO MASSIMO



30 COMPARTI

ALTEZZA MASSIMA	9,2 cm	13,3 cm	17,4 cm	21,5 cm	25,7 cm	29,8 cm
CODICE	30S318	30S434	30S638	30S800	30S958	30S1114
CONFEZIONE DA CAD.	5	4	3	2	2	2
ALTEZZA CESTELLO	14,3 cm	18,4 cm	22,5 cm	26,7 cm	30,8 cm	34,9 cm

**PRODOTTI E COLORI A STOCK NEL
NOSTRO MAGAZZINO EUROPA**

TUTTI I CAMRACK: (110), (119), (151), (163),
(167), (168), (184), (186), (414), (416)

CESTELLI CAMRACKS® SISTEMA BASE 50/50 PER BICCHIERI E CALICI

7,3 cm
DIAMETRO MASSIMO



36 COMPARTI

	ALTEZZA MASSIMA	9,2 cm	11,4 cm	13,3 cm	15,5 cm	17,4 cm	19,6 cm
CODICE		36S318	36S418**	36S434	36S534**	36S638	36S738**
CONFEZIONE DA CAD.		5	5	4	4	3	3
ALTEZZA CESTELLO		14,3 cm	14,3 cm	18,4 cm	18,4 cm	22,5 cm	22,5 cm
	ALTEZZA MASSIMA	21,5 cm	23,8 cm	25,7 cm	27,9 cm	29,8 cm	32 cm
CODICE		36S800	36S900**	36S958	36S1058**	36S1114	36S1214**
CONFEZIONE DA CAD.		2	2	2	2	2	2
ALTEZZA CESTELLO		26,7 cm	26,7 cm	30,8 cm	30,8 cm	34,9 cm	34,9 cm

6,2 cm
DIAMETRO MASSIMO



49 COMPARTI

	ALTEZZA MASSIMA	9,2 cm	13,3 cm	17,4 cm	21,5 cm	25,7 cm	29,8 cm
CODICE		49S318	49S434	49S638	49S800	49S958	49S1114
CONFEZIONE DA CAD.		5	4	3	2	2	2
ALTEZZA CESTELLO		14,3 cm	18,4 cm	22,5 cm	26,7 cm	30,8 cm	34,9 cm

**PRODOTTI E COLORI A STOCK NEL
NOSTRO MAGAZZINO EUROPA**

TUTTI I CAMRACK: (110), (119), (151), (163), (167), (168), (184), (186), (414), (416)



Colori cestelli sistema base:

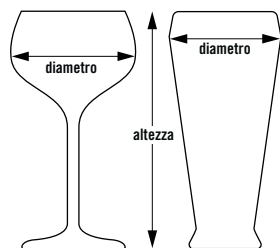
110 Nero	119 Verde Sherwood	151 Grigio Chiaro	163 Rosso	167 Morrone	168 Azzurro	184 Beige	186 Blu	414 Verde Anatra	416 Rosso Cranberry

Colore dell'estensore: grigio chiaro (151). **I rialzi non possono essere aggiunti. Personalizzazione disponibile. Vedere il retro di copertina.

I colori illustrati sono indicativi pertanto per un campione rivolgersi al rappresentante Cambro di zona. Per tutte le ordinazioni speciali rivolgersi al rappresentante Cambro di zona.

CESTELLI CAMRACKS® SISTEMA BAR 50/25 PER BICCHIERI E CALICI

- Molto efficienti per portare meno peso e per conservare i bicchieri in spazi limitati.
- Ideali per le piccole lavastoviglie.



10HS434

8 COMPARTI

10,3 cm
DIAMETRO MASSIMO



ALTEZZA MASSIMA	9,2 cm	13,3 cm	17,4 cm	21,5 cm	25,7 cm	29,8 cm
CODICE	8HS318	8HS434	8HS638	8HS800	8HS958	8HS1114
CONFEZIONE DA CAD.	5	4	3	2	2	2
ALTEZZA CESTELLO	14,3 cm	18,4 cm	22,5 cm	26,7 cm	30,8 cm	34,9 cm

10 COMPARTI

8,7 cm
DIAMETRO MASSIMO



ALTEZZA MASSIMA	9,2 cm	13,3 cm	17,4 cm	21,5 cm	25,7 cm	29,8 cm
CODICE	10HS318	10HS434	10HS638	10HS800	10HS958	10HS1114
CONFEZIONE DA CAD.	5	4	3	2	2	2
ALTEZZA CESTELLO	14,3 cm	18,4 cm	22,5 cm	26,7 cm	30,8 cm	34,9 cm

17 COMPARTI

7,3 cm
DIAMETRO MASSIMO



ALTEZZA MASSIMA	9,2 cm	13,3 cm	17,4 cm	21,5 cm	25,7 cm	29,8 cm
CODICE	17HS318	17HS434	17HS638	17HS800	17HS958	17HS1114
CONFEZIONE DA CAD.	5	4	3	2	2	2
ALTEZZA CESTELLO	14,3 cm	18,4 cm	22,5 cm	26,7 cm	30,8 cm	34,9 cm

Colori cestelli sistema base:



Verde Sherwood



Grigio Chiaro



Marrone



Beige



Blu

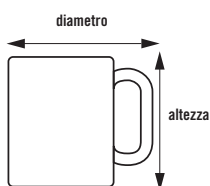


Rosso Cranberry

Colore dell'estensore: grigio chiaro (151). Personalizzazione disponibile. Vedere il retro di copertina. I colori illustrati sono indicativi pertanto per un campione rivolgersi al rappresentante Cambro di zona. Per tutte le ordinazioni speciali rivolgersi al rappresentante Cambro di zona.

CESTELLI CAMRACK® SISTEMA BASE 50/50 E SISTEMA BAR 50/25 PER TAZZE E TAZZINE

- I rialzi interni mantengono le tazze inclinate assicurando il massimo scolo dell'acqua e un'asciugatura rapida e igienica.



16C414

11,1 x 10,95 cm
COMPARTO



16 COMPARTI

	ALTEZZA MASSIMA TAZZA	6,6 cm	10,7 cm	14,9 cm
CODICE		16C258	16C414	16C578
CONFEZIONE DA CAD.		6	5	4
ALTEZZA CESTELLO		10,1 cm	14,3 cm	18,4 cm

PRODOTTI E COLORI A STOCK NEL NOSTRO MAGAZZINO EUROPA

16C258, 16C414, 16C578, 20C258: (151)
20C414: (151), (167)

20 COMPARTI

11,1 x 8,73 cm
COMPARTO



	ALTEZZA MASSIMA TAZZA	6,6 cm	10,7 cm
CODICE		20C258	20C414
CONFEZIONE DA CAD.		6	5
ALTEZZA CESTELLO		10,1 cm	14,3 cm



8 COMPARTI

10,4 x 11,1 cm
COMPARTO



	ALTEZZA MASSIMA TAZZA	6,6 cm	10,7 cm
CODICE		8HC258	8HC414
CONFEZIONE DA CAD.		6	5
ALTEZZA CESTELLO		10,1 cm	14,3 cm

Cestelli per bicchieri e tazze

Colore: Beige (133).



- Nervature in rilievo per facilità di lavaggio e asciugatura.
- Possibilità di disporre 20 bicchieri o 12 tazze per comparto.

10 COMPARTI

10,4 x 8,73 cm
COMPARTO



	ALTEZZA MASSIMA TAZZA	6,6 cm	10,7 cm
CODICE		10HC258	10HC414
CONFEZIONE DA CAD.		6	5
ALTEZZA CESTELLO		10,1 cm	14,3 cm



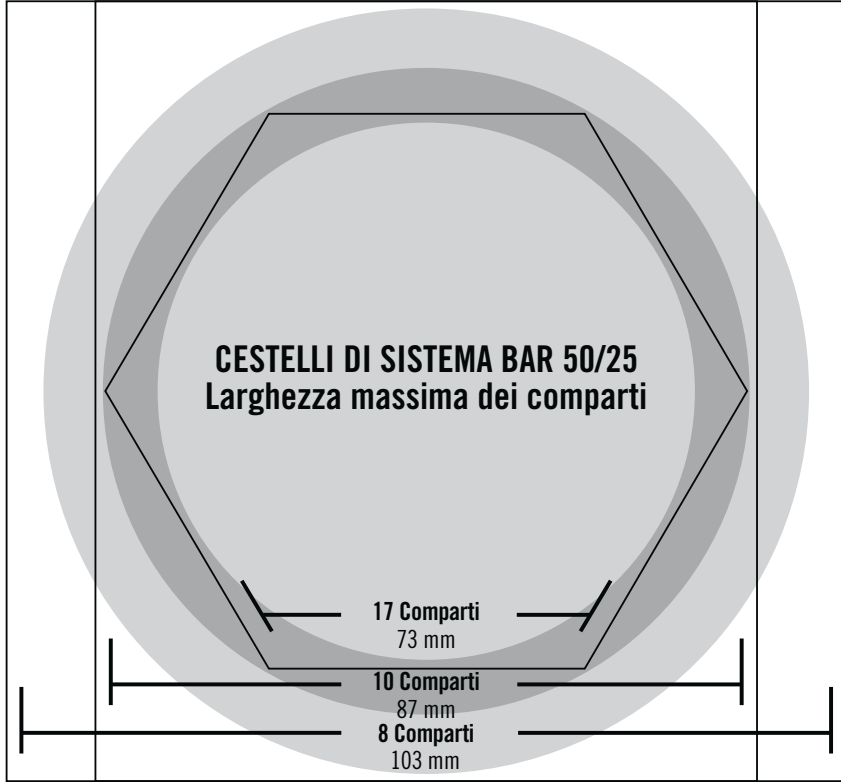
Diametro massimo del bordo interno del bicchiere:
GK2000: 6,6 cm

Diametro massimo del bordo interno della tazza:
KK1200: 7,4 cm

Colore cestello Sistema Base 50/50: grigio chiaro (151).
Colore dell'estensore: grigio chiaro (151).
Personalizzazione disponibile. Vedere il retro di copertina.

CODICE	MISURE	CONFEZIONE DA CAD.
GK2000 (Regal)	35,6 x 45,7 cm	12
KK1200 (Regal)	35,4 x 45,4	12

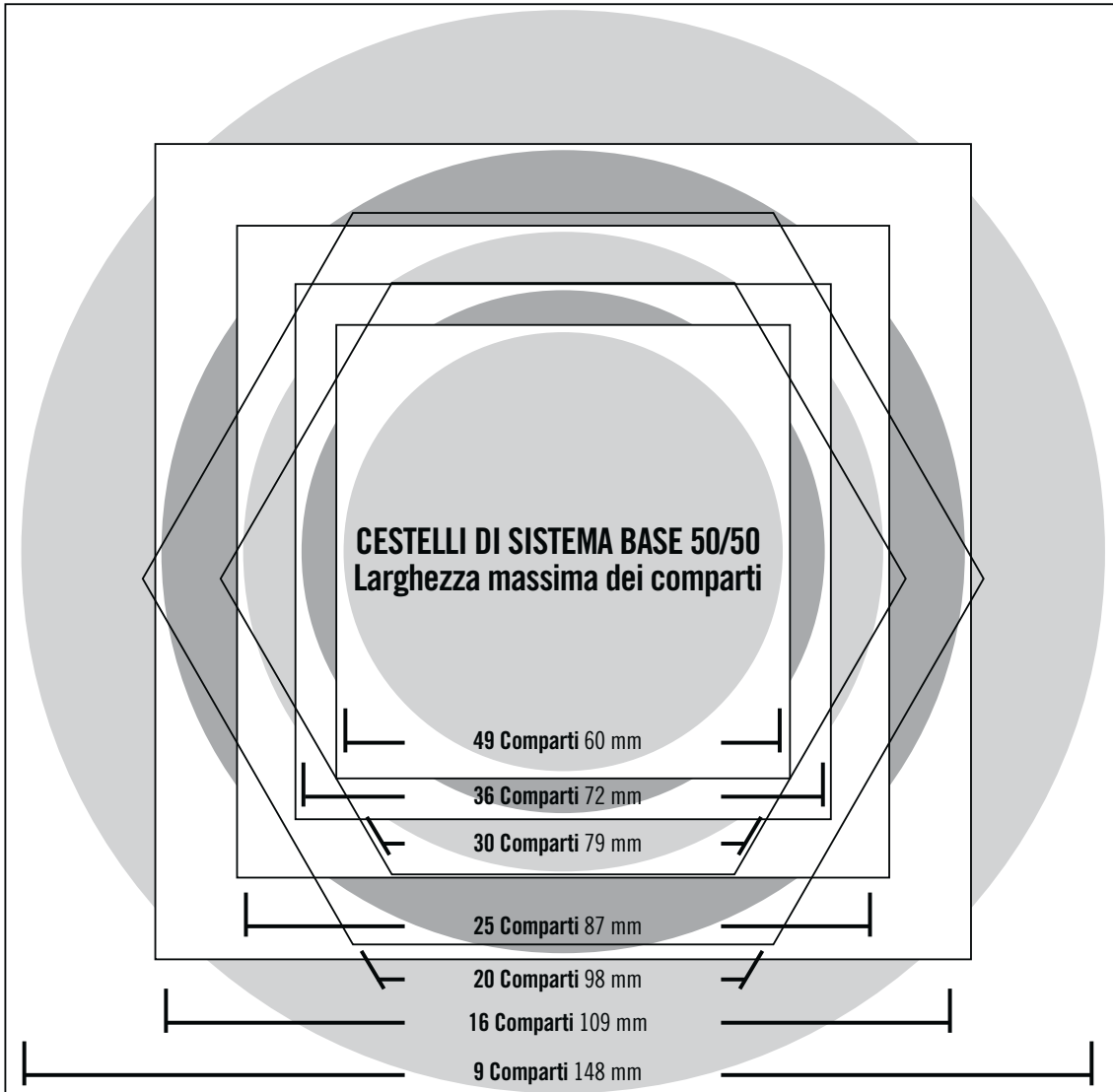
GUIDA PER LE DIMENSIONI DEI CESTELLI PER CALICI E BICCHIERI



Diametro, altezza utile e guida ai compartimenti:

- **Cestelli di "Sistema Bar 50/25"**
Mettere il bicchiere capovolto sopra il cerchio della tabella. Guardare in basso sul bicchiere. Il diametro più grande del cerchio dove rientra il bicchiere determina il numero dei compartimenti e la loro misura.
- **Cestelli di "Sistema Base 50/50"**
Mettere il bicchiere, o il bicchiere a stelo, capovolto sopra il cerchio della tabella. Guardare in basso sul bicchiere. Il diametro più grande del cerchio dove rientra il bicchiere determina il numero dei compartimenti e la loro misura

Usare i contrassegni guida verticali, a sinistra, per determinare l'altezza dell'articolo ed il numero del cestello appropriato.



267				267
265				265
263				263
261				261
259	26			259
257				257
255				255
253				253
251				251
249	25			249
247				247
245				245
243				243
241	24			241
239				239
237				237
235				235
233				233
231	23			231
229				229
227				227
225				225
223				223
221	22			221
219				219
217				217
215				215
213				213
211	21			211
209				209
207				207
205				205
203				203
201	20			201
199				199
197				197
195				195
193				193
191	19			191
189				189
187				187
185				185
183				183
181	18			181
179				179
177				177
175				175
173				173
171	17			171
169				169
167				167
165				165
163				163
161				161
159	16			159
157				157
155				155
153				153
151	15			151
149				149
147				147
145				145
143				143
141	14			141
139				139
137				137
135				135
133				133
131	13			131
129				129
127				127
125				125
123				123
121	12			121
119				119
117				117
115				115
113				113
111	11			111
109				109
107				107
105				105
103				103
101	10			101
99				99
97				97
95				95
93	9			93
91				91
89				89
87				87
85				85
83				83
81	8			81
79				79
77				77
75				75
73				73
71	7			71
69				69
67				67
65				65
63	6			63
61				61
59				59
57				57
55				55
53				53
51	5			51
49				49
47				47
45				45
43				43
41	4			41
39				39
37				37
35				35
33				33
31	3			31
29				29
27				27
25				25
23	2			23
21				21
19				19
17				17
15				15
13				13
11	1			11
9				9
7				7
5				5
3				3
1	0			1

ALTEZZA MASSIMA



GUIDA AI CESTELLI CAMRACK® PER TAZZE E TAZZINE



16

CESTELLO DI SISTEMA BASE 50/50

COMPARTI
11,1 x 11,1 cm

GUIDA RAPIDA

Cestelli per tazze Sistema 50/50 (C)

Larghezza massima della tazza	Numero di scomparti	Altezza massima della tazza		
		6,6 cm	10,7 cm	14,9 cm
11,1 cm	16	16C258	16C414	16C578
8,8 cm	20	20C258	20C414	20C578

Per determinare la misura dei compartimenti per le tazze: capovolgere la tazza e metterla diagonalmente nel quadrato. Allineare la freccia nel quadrato con il manico della tazza. Per ordinare il cestello adatto, la tazza deve rimanere compresa nel perimetro del quadrato.



20

CESTELLO DI SISTEMA BASE 50/50

COMPARTI
11,1 x 8 cm



10

CESTELLO DI SISTEMA BASE 50/25

COMPARTI
10,4 x 8,8 cm



8

CESTELLO DI SISTEMA BASE 50/25

COMPARTI
11,3 x 10,4 cm

GUIDA RAPIDA

Cestelli per tazze Sistema 50/25 (HC)

Larghezza massima della tazza	Numero di scomparti	Altezza massima della tazza	
		6,6 cm	10,7 cm
10,4 cm	8	8HC258	8HC414
8,8 cm	10	10HC258	10C414

Per determinare l'altezza della tazza:

Mettere la base della tazza su una superficie piana e tenere il Camsizer in posizione verticale vicino ad essa per determinare l'altezza in centimetri. Se l'altezza supera i 10,8 cm, si possono ordinare ulteriori rialzi di 41 mm E2 e HE2.

ACCESSORI PER CAMRACK®

Coperchio del cestello Camrack® e carrello Camdolly®

- Usatelo per coprire e proteggere i cestelli Camrack® per piatti, Sistema Base 50/50, dopo avervi sistemato i piatti puliti.
- Usato con un Camdolly®, crea un sistema di stoccaggio igienico e portatile che protegge il contenuto fra un uso e quello successivo.

- Per dire addio all'impiego di pellicole in plastica dispendiose e poco funzionali o di coperchi in vinile.



PRODOTTI E COLORI A STOCK NEL NOSTRO MAGAZZINO EUROPA

CDR2020: (180)
CDR2020, CDR2020H: (151)
25SWGf: (110)

COPERCHIO PER CESTELLO SISTEMA BASE 50/50

CODICE	DRC2020
DIMENSIONI ESTERNE	50 x 50 x 2,4 cm

Confezione da: 1 cad Colore: Grigio (180).

CAMDOLLY

CODICE	CDR2020	CDR2020H
DIMENSIONI INTERNE	53 x 53 cm	53 x 53 cm
DIMENSIONI ESTERNE	54,5 x 54,5 x 20,5 cm	54,5 x 59,5 x 94 cm
CAPACITÀ DI CARICO	159 kg	159 kg

Confezione da: 1 cad Colore: Grigio Chiaro (151).

Ruote girevoli: ruote di 10 cm, 4 ruote orientabili, senza freni.

Camrack® IceExpress Per riempire i bicchieri

- Riduce notevolmente i tempi di allestimento dei banchetti.
- Riempie di ghiaccio 25 bicchieri tutti insieme.

- Riduce le rotture ed il rischio di contaminazione.
- Il ghiaccio cade direttamente nei bicchieri senza versamenti o sgocciolii.

CODICE	DIMENSIONI ESTERNE
25SWGf	50,8 x 50,8 x 3,18 cm

Confezione da: 1 cad Colore: Nero (110).



SCELTA DEL CAMRACK GIUSTO

Cambro offre vari modi per aiutarvi a trovare rapidamente il cestello Camrack giusto:

1. [apps.cambro.com/Camracks](https://www.cambro.com/Camracks)

Seleziona l'articolo che stai misurando, inserisci le dimensioni e la quantità e sulla pagina verrà visualizzato il Camrack più adatto.

2. Catalogo Cambro

Per una comoda e pratica guida di riferimento delle misure per calici, bicchieri e coppette vai sul retro del catalogo.

3. Rappresentante di vendita Cambro

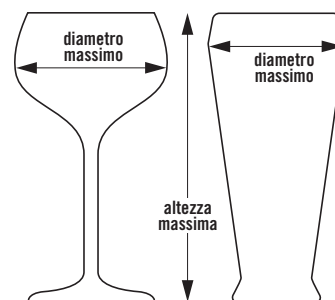
Contatta il tuo rappresentante locale Cambro o chiama il servizio Clienti Cambro al numero 49-7022-90-100-0, per qualsiasi aiuto nella specifica di Camracks, carrelli e coperchi che si adattano nel migliore dei modi ai tuoi bicchieri e stoviglie.

4. Cambro App

Trova il giusto Camrack per la tua vetreria, basta inserire l'altezza e il diametro massimi del tuo bicchiere.

Come scegliere il cestello più adatto:

1. Misurare il **diametro massimo** del bicchiere (calice o bicchiere) per determinare il numero di compartimenti.
2. Misurare l'**altezza massima** del bicchiere (calice o bicchiere) fino all'estremità superiore del bordo per determinare l'altezza del comparto.



Scarica l'app da www.cambro.com/app oppure



CESTELLI BASE CAMRACK®

- Per il lavaggio e lo stoccaggio di grosse stoviglie, come pentole, ciotole e teglie.
- I cestelli di misura ridotta sono ideali per le esigenze più limitate.

PRODOTTI E COLORI A STOCK NEL NOSTRO MAGAZZINO EUROPA

BR258, BR414, BR578, BR712: (110), (119), (151), (163), (184), (167), (168), (186), (414), (416)
CRPHDG2878: (000)



BR578

CESTELLI BASE MISURA RIDOTTA, SISTEMA 50/50



BASE MISURA RIDOTTA

CON 1 RIALZO

CON 2 RIALZI

CON 3 RIALZI

	BASE MISURA RIDOTTA	CON 1 RIALZO	CON 2 RIALZI	CON 3 RIALZI
CODICE	BR258	BR414	BR578	BR712
ALTEZZA INTERNA DEL CESTELLO	8,3 cm	12,4 cm	16,5 cm	20,6 cm
ALTEZZA CESTELLO	10,1 cm	14,3 cm	18,4 cm	22,5 cm
CONFEZIONE DA CAD.	6	5	4	3

CESTELLI BASE MISURA RIDOTTA, SISTEMA 50/25



BASE MISURA RIDOTTA

CON 1 RIALZO

CON 2 RIALZI

CON 3 RIALZI

	BASE MISURA RIDOTTA	CON 1 RIALZO	CON 2 RIALZI	CON 3 RIALZI
CODICE	HBR258	HBR414	HBR578	HBR712
ALTEZZA INTERNA DEL CESTELLO	8,3 cm	12,4 cm	16,5 cm	20,6 cm
ALTEZZA CESTELLO	10,1 cm	14,3 cm	18,4 cm	22,5 cm
CONFEZIONE DA CAD.	6	5	4	3

Griglia di sicurezza

Trattiene le piccole stoviglie leggere durante il lavaggio. Utilizza Camrack base in dimensione reale o il cestello per posateria.



BR414 con CRPHDG2878

GRIGLIA DI SICUREZZA PER CESTELLI BASE MISURA INTERA

CODICE CRPHDG2878

Confezione da cad.: 6 **Colore:** Gray (000).

Colori cestelli sistema base:



110
Nero*



119
Verde
Sherwood



151
Grigio
Chiaro



163
Rosso*



167
Marrone



168
Azzurro*



184
Beige



186
Blu



414
Verde
Anatra*



416
Rosso
Cranberry

***50/50 Soltanto.** Colore dell'estensore: grigio chiaro (151). Personalizzazione disponibile. Vedere il retro di copertina. I colori illustrati sono indicativi pertanto per un campione rivolgersi al rappresentante Cambro di zona. Per tutte le ordinazioni speciali rivolgersi al rappresentante Cambro di zona.

CESTELLI CAMRACK® DI SISTEMA BASE 50/50 PER PIATTI E VASSOI

Cestelli standard per piatti e vassoi 9 x 9

- Progettato per lavare piatti di misure diverse, ciotole, vassoi e coperchi per piatti.
- I cestelli standard possono accogliere:
 - Diciotto piatti da 25,4 cm
 - Dodici piatti da 30,5 cm
 - Ventisette piatti da 19 cm
 - o
 - Nove vassoi da 36 x 46 cm.

Versatile cestello 5 x 9 pioli

- Accolgono piatti standard in una direzione oppure piatti profondi, ciotole e coperchi nella direzione opposta.
- Nella configurazione a 5 possono essere contenuti fino a dieci piatti profondi di 25,4 cm, o scodelle, ciotole, piatti da portata o coperchi.

- Nella configurazione a 9 possono essere contenuti fino a:
 - Diciotto piatti da 25,4 cm
 - Dodici piatti da 30,5 cm
 - Ventisette piatti da 19 cm
 - o
 - Nove vassoi da 36 x 46 cm.

Cestello a lato aperto per vassoi

- Accoglie vassoi da self-service o bacinelle GN 1/1.
- Aperto su un lato per facilitare la sistemazione e la rimozione dei vassoi di ogni lunghezza.
- Accoglie fino a 9 vassoi in verticale.

PRODOTTI E COLORI A STOCK NEL NOSTRO MAGAZZINO EUROPA

PR59314, PR59500, PR314, OETR314: (151)
PR500: (151)
OETR314: (151)



	CESTELLO PER PIATTI 9 X 9	CESTELLO PER PIATTI 9 X 9 CON 1 RIALZO	CESTELLO PER PIATTI 5 X 9	CESTELLO PER PIATTI 5 X 9 CON 1 RIALZO	CESTELLO A LATO APERTO PER VASSOI
CODICE	PR314	PR500	PR59314	PR59500	OETR314*
ALTEZZA INTERNA DEL CESTELLO	8,3 cm	12,4 cm	8,3 cm	12,4 cm	8,3 cm
ALTEZZA CESTELLO	10,1 cm	14,3 cm	10,1 cm	14,3 cm	10,1 cm
CONFEZIONE DA CAD.	6	5	6	5	6

Colore: Grigio chiaro (151). **Colore dell'estensore:** Grigio chiaro (151). Personalizzazione disponibile. Vedere il retro di copertina. I colori illustrati sono indicativi pertanto per un campione rivolgersi al rappresentante Cambro di zona. Per tutte le ordinazioni speciali rivolgersi al rappresentante Cambro di zona. *I rialzi non possono essere aggiunti.

CESTELLI E CILINDRI PER POSATE CAMRACK DI SISTEMA BASE 50/50 E SISTEMA BAR 50/25

PRODOTTI E COLORI A STOCK NEL NOSTRO MAGAZZINO EUROPA

FR258, 8FB434, 8FBNH434: (151)

- Il canestro a 8 grandi comparti entra nel cestello Sistema Base 50/50 o Sistema Bar 50/25.
- Il cilindro per le posate entra in un cestello Sistema Base 50/50 a 9 scomparti e nel carrello Cambro per piatti e vassoi, modello TDCR12.



	CESTELLO DI SISTEMA BASE 50/50 PER POSATE	CESTELLO DI SISTEMA BASE 50/50 PER POSATE	CANESTRO DI SISTEMA BAR 50/25 A 8 COMPARTI PER POSTATE	CANESTRO DI SISTEMA BAR 50/25 A 8 COMPARTI PER POSTATE	CILINDRO DELLE POSATE
CODICE	FR258	HFR258	8FB434*Con maniglie	8FBNH434* Senza maniglie	FWC56
ALTEZZA INTERNA DEL CESTELLO	6,7 cm	6,7 cm	12 cm	12 cm	Largo 11,4 cm
ALTEZZA CESTELLO	10,1 cm	10,1 cm	18,4 cm	18,4 cm	Alto 14 cm
CONFEZIONE DA CAD.	6	6	6	6	12

Colore: Grigio chiaro (151). **Colore dell'estensore:** Grigio chiaro (151). **Colore cilindro delle posate:** Bianco (148). Personalizzazione disponibile. Vedere il retro di copertina. I colori illustrati sono indicativi pertanto per un campione rivolgersi al rappresentante Cambro di zona. Per tutte le ordinazioni speciali rivolgersi al rappresentante Cambro di zona. *I rialzi non possono essere aggiunti.

IL SISTEMA DEI CESTELLI CAMRACK®

Il sistema Camrack offre diverse opzioni per ordinare il Camrack giusto sia oggi che in futuro, al variare delle vostre esigenze. Per le istruzioni specifiche sull'assemblaggio e ordinazioni speciali, rivolgersi al rappresentante Cambro.

Scelte Possibili:

1. Una linea completa di Camrack preassemblati, pronti per l'uso, come illustrati nel nostro catalogo, oppure
2. Camrack su misura dietro ordinazione speciale, per esigenze specifiche, oppure
3. Singoli componenti Camrack destinati ai rivenditori per lo stoccaggio e la costruzione di cestelli secondo necessità.

Colori dei cestelli base a comparti:
Verde Sherwood (119), Grigio Chiaro (151), Marrone (167), Beige (184), Blu (186), Rosso Cranberry (416), Nero (110)*, Rosso (163)*, Azzurro (168)*, Verde Anatra (414)*.

Colore del cestello base per tazze:

Grigio Chiaro (151).

Colore del cestello per posateria:

Grigio Chiaro (151).

Colore dell'estensore:

Grigio Chiaro (151).

È disponibile la personalizzazione.

I cestelli base sistema 50/50 sono protetti da brevetto U.S.A. D 412,607. I cestelli base sistema 50/25 sono protetti da brevetto U.S.A. D 404,176.


*Nuovi colori dei cestelli base; solo cestelli Sistema Base 50/50.

PRODOTTI E COLORI A STOCK NEL NOSTRO MAGAZZINO EUROPA

9E1, 9E2, 16E1, 16E2, 16E4, 16E5, 20E2, 20GE1, 20GE2, 20GE4, 20GE5, 25E1, 25E2, 25E4, 25E5, 30GE1, 30GE2, 36E1, 36E2, 36E4, 36E5, 49E1, 49E2, 16C258, 20C258: (151)

BR258: (110), (119), (151), (163), (184), (167), (168), (186), (414), (416)

E3: (151)



BR = Cestello base Sistema 50/50



HBR = Cestello base Sistema 50/25



E1 = Rialzi a comparti base




HE1 = Rialzi a comparti base Sistema 50/25



E2 = Rialzi a comparti supplementari Sistema 50/50



HE2 = Rialzi a comparti supplementari




E3 = Rialzo aperto Sistema 50/50



HE3 = Rialzo aperto supplementare



E4 = Prolunga per comparto a copertura intera in dimensione reale



E5 = Prolunga per comparto a mezza copertura in dimensione reale

COMPONENTI DEI CAMRACK

CODICE	DESCRIZIONE	DIMENSIONI COMPLESSIVE	COMPARTO	ALTEZZA INTERNA DEL CESTELLO	CONFEZIONE DA CAD
Cestello base sistema 50/50					
BR258*	Cestello base sistema 50/50	500 x 500 x 101 mm	457 x 457 mm	67 mm	6
Cestello base sistema 50/25					
HBR258	Cestello base sistema 50/25	500 x 250 x 101	464 x 213	67	6
Cestelli di "Sistema Base 50/50" per tazze e tazzine					
16C258	Cestello di a 16 comparti per tazze	500 x 500 x 101	111 x 111	67	6
20C258	Cestello di a 20 comparti per tazze	500 x 500 x 101	111 x 89	67	6
Cestelli di "Sistema Bar 50/25" per tazze e tazzine					
8HC258	Cestello a 8 comparti	500 x 250 x 101	105 x 113	67	6
10HC258	Cestello a 10 comparti	500 x 250 x 101	105 x 89	67	6
Rialzi a comparti base – E1 e GE1					
9E1	Rialzi a 9 comparti base	499 x 499 x 51	150 x 150	41	12
16E1	Rialzi a 16 comparti base	499 x 499 x 51	111 x 111	41	12
20GE1	Rialzi a 20 comparti base	499 x 499 x 51	98 x 98	41	12
25E1	Rialzi a 25 comparti base	499 x 499 x 51	89 x 89	41	12
30GE1	Rialzi a 30 comparti base	499 x 499 x 51	79 x 79	41	12
36E1	Rialzi a 36 comparti base	499 x 499 x 51	73 x 73	41	12
49E1	Rialzi a 49 comparti base	499 x 499 x 51	62 x 62	41	12

IL SISTEMA DEI CESTELLI CAMRACK®

CODICE	DESCRIZIONE	DIMENSIONI COMPLESSIVE	COMPARTO	ALTEZZA INTERNA DEL CESTELLO	CONFEZIONE DA CAD
Rialzi a comparti supplementari – E2 e 6E2					
9E2	Rialzi a 9 comparti supplementari	499 x 499 x 51 mm	150 x 150 mm	41 mm	12
16E2	Rialzi a 16 comparti supplementari	499 x 499 x 51	111 x 111	41	12
20E2	Rialzi a 20 comparti supplementari (solo per tazze)	499 x 499 x 51	111 x 89	41	12
20GE2	Rialzi a 20 comparti supplementari	499 x 499 x 51	98 x 98	41	12
25E2	Rialzi a 25 comparti supplementari	499 x 499 x 51	89 x 89	41	12
30GE2	Rialzi a 30 comparti supplementari	499 x 499 x 51	79 x 79	41	12
36E2	Rialzi a 36 comparti supplementari	499 x 499 x 51	73 x 73	41	12
49E2	Rialzi a 49 comparti supplementari	499 x 499 x 51	62 x 62	41	12
Rialzo aperto – E3					
E3	Rialzo aperto (senza comparti)	499 x 499 x 51	457 x 457	41	12
Rialzi a comparti base Sistema 50/50 a basso profilo per calici – E4					
16E4	Rialzo a 16 comparti a basso profilo	499 x 499 x 51	111 x 111	41	12
20GE4	20-Compartment Full Drop Extender	499 x 499 x 51	98 x 98	41	12
25E4	Rialzo a 25 comparti a basso profilo	499 x 499 x 51	89 x 89	41	12
36E4	Rialzo a 36 comparti a basso profilo	499 x 499 x 51	73 x 73	41	12
Rialzi a comparti supplementari Sistema 50/50 a basso profilo per calici – E5					
16E5	Rialzo a 16 comparti a basso profilo	499 x 499 x 51	111 x 111	41	12
20GE5	Rialzo a 20 comparti a basso profilo	499 x 499 x 51	98 x 98	41	12
25E5	Rialzo a 25 comparti a basso profilo	499 x 499 x 51	89 x 89	41	12
36E5	Rialzo a 36 comparti a basso profilo	499 x 499 x 51	73 x 73	41	12
Rialzi a comparti base Sistema 50/25 – HE1					
8HE1	Rialzi a 8 comparti base	502 x 252 x 51	105 x 113	41	12
10HE1	Rialzi a 10 comparti base	502 x 252 x 51	105 x 89	41	12
17HE1	Rialzi a 17 comparti base	502 x 252 x 51	74 diameter	41	12
Rialzi a comparti supplementari Sistema 50/25 – HE2					
8HE2	Rialzi a 8 comparti base	502 x 252 x 51	105 x 113	41	12
10HE2	Rialzi a 10 comparti base	502 x 252 x 51	105 x 89	41	12
17HE2	Rialzi a 17 comparti base	502 x 252 x 51	74 diameter	41	12
Rialzo aperto supplementare – HE3					
HE3	Rialzo aperto supplementare (senza comparti)	502 x 252 x 51	464 x 213	41	12

Colori dei cestelli base a comparti: Verde Sherwood (119), Grigio Chiaro (151), Marrone (167), Beige (184), Blu (186), Rosso Cranberry (416), Nero (110)*, Rosso (163)*, Azzurro (168)*, Verde Anatra (414)*. **Colore del cestello base per tazze:** Grigio Chiaro (151). **Colore dell'estensore:** Grigio Chiaro (151). *Colore disponibile solo per misura intera Tutti i rialzi sono disponibili in grigio chiaro (151). Tutti i cestelli preassemblati vengono spediti con rialzi in grigio chiaro (151). **Colore griglia di sicurezza:** Grigio (000).



PRODOTTI E COLORI A STOCK NEL NOSTRO MAGAZZINO EUROPA

9E1, 9E2, 16E1, 16E2, 16E4, 16E5, 20E2, 20GE1, 20GE2, 20GE4, 20GE5, 25E1, 25E2, 25E4, 25E5, 30GE1, 30GE2, 36E1, 36E2, 36E4, 36E5, 49E1, 49E2, 16C258, 20C258: (151)
 BR258: (110), (119), (151), (163), (184), (167), (168), (186), (414), (416)
 E3: (151)

CAMRACKS® PERSONALIZZATI

- Personalizza cestelli Camrack per identificare il contenuto a colpo d'occhio per un controllo accurato inventario e la selezione.
- Bollo caldo un logo personalizzato, informazioni o contenuti a standard e / o descrizioni su due lati opposti, diagonali di ogni rack.
- Oppure clip prestampati (fino a 4 per cestello) possono essere ordinati e installati in fabbrica con un piccolo costo aggiuntivo.



COLORE DELLA STAMPA MEDIANTE TIMBRO A CALDO-BIANCO

COME ORDINARE UN CAMPIONE

1. Rivolgetevi al rappresentante Cambro di zona per compilare e trasmettere il modulo di richiesta di un campione alle sedi Cambro elencate sul retro del catalogo.
2. Selezionate la misura, il codice e il colore del cestello. Colore di stampa – solo bianco.
3. Selezionare il processo A) Timbro a caldo o B) Clip Camrack
4. Indicate la posizione del timbro a caldo e/o dell'etichetta identificativa sul cestello. La dimensione massima della stampa mediante timbro a caldo è L 102 x A 31,7 mm. Lo spessore massimo della stampa mediante timbro a caldo per lettera o logotipo non può superare in larghezza 102 mm. Se la riga o il logo supera questo limite, si raccomanda di indicare un formato tipo schizzo.
5. Se viene scelto il processo A, fornire la grafica pronta per la stampa, solo in formato digitale. Il modulo di richiesta del campione deve essere inoltrato alla Cambro PRIMA di inviare la grafica
6. Inviare via email la grafica al rappresentante Cambro o direttamente alla Cambro all'indirizzo: personalizationcel@cambro.com. Intitolate l'oggetto dell'email con il nome del logo e indicate le informazioni su come contattarvi.
7. Inviare la grafica digitale a: CEL - Attn: C.E.L. Customer Service. Kelterstrasse 51 72669 Unterensingen, Germany.
8. Domande? Tel: (49)7022-90-100-0; Tel: (39) 0522 90 20 51.
9. Il modulo di approvazione firmato deve essere incluso nell'ordine di acquisto per l'elaborazione. Detto modulo è allegato a ciascun campione.

pronta per la stampa. Se la grafica non è completa, è disponibile il servizio di assistenza grafica al prezzo di **per ogni ora.

Dimensioni del file: Dimensione della riproduzione 100%, risoluzione 300dpi.

Tipo di file: Adobe® Illustrator®, Photoshop®.

Formato del file: JPEG, TIFF, e EPS.

COSTO DI PERSONALIZZAZIONE

Addebito una-tantum **solo per timbro a caldo personalizzato

Addebito per la preparazione **

Addebito per campione **

Costo per stampa **per lato, massimo 2 lati.

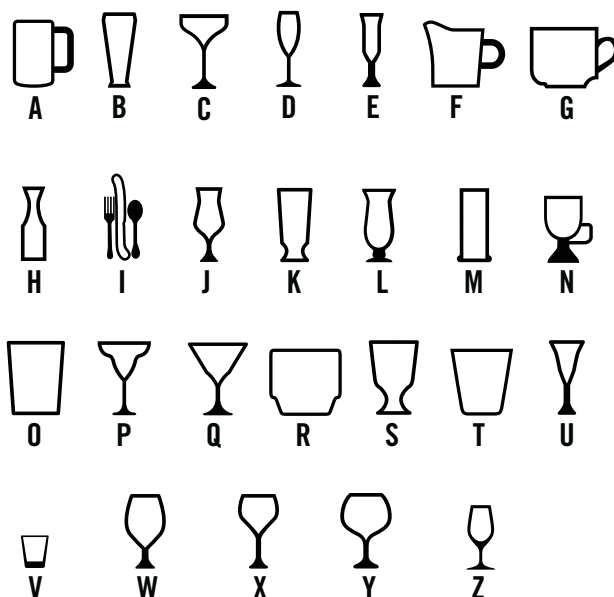
PER CLIP

Bicchieri o PlateSafe®, prestampati **ciascuno

**Per i prezzi, contattare il rappresentante Cambro.

SIMBOLI E/O DESCRIZIONI STANDARD PER LO STAMPAGGIO A CALDO

Fase 1. Scegliere un simbolo e la lettera corrispondente.



Fase 2. Scegliere la frase e il numero corrispondente.

Disponibile solo in inglese.

- | | | |
|--------------------|--------------------------|---------------------------|
| 1. Beer | 13. Flatware | 25. Rocks (Tumbler Style) |
| 2. Beer Mug | 14. Goblet | 26. Sherry |
| 3. Pilsner | 15. Grande | 27. Shot Glass |
| 4. Brandy | 16. Hi-Ball | 28. Sorbet |
| 5. Champagne | 17. Hurricane | 29. Water (Footed Style) |
| 6. Champagne Flute | 18. Iced Tea | 30. Water (Tumbler Style) |
| 7. Coffee Mug | 19. Irish Coffee | 31. White Wine |
| 8. Collins | 20. Juice | 32. Wine |
| 9. Cordial | 21. Margarita | 33. Red Wine |
| 10. Creamer | 22. Martini | 34. Port |
| 11. Cup | 23. Old Fashion | |
| 12. Decanter | 24. Rocks (Footed Style) | |

Fase 3. Scegli il colore del timbro a caldo. Scegli fra bianco, nero, rosso o blu.

OPZIONI TIMBRO A CALDO



LOGOTIPO PERSONALIZZATO E/O TESTO



SIMBOLO E DESCRIZIONE STANDARD



SOLO SIMBOLO STANDARD



SOLO DESCRIZIONE STANDARD

EXTENDER A ETICHETTA IDENTIFICATIVA CAMRACK®

- L'unico sistema 4 in 1 di gestione delle stoviglie in vetro del settore rende la gestione dell'inventario facile e veloce.
- Queste etichette, realizzate in ABS, sono praticamente infrangibili e progettate in modo da resistere alle alte temperature delle lavastoviglie industriali.
- Una soluzione economica e sostenibile al problema dello smaltimento delle rastrelliere esistenti o del loro contrassegno mediante pennarelli, nastro adesivo o targhe.
- Aggancia i clip ID sui cestelli esistenti o installali in fabbrica con nuovi ordini Camrack, fino

a 4 per cestello, posizionati a sinistra solo su ciascun lato, come mostrato nell'immagine.
*Per i prezzi, contattare il rappresentante Cambro.



ETICHETTE IDENTIFICATIVE PRESTAMPATE* (Disponibile solo in confezioni da 6, non separabili.)

COSTO PER L'INSTALLAZIONE DEI CLIP IN FABBRICA*

*Per i prezzi, contattare il rappresentante Cambro.

	COODICE		COODICE		COODICE
	Beer	CECBE6000		Goblet	CECG06000
	Beer Mug	CECBM6000		Grande	CECGR6000
	Brandy	CECBR6000		Hi-Ball	CECHB6000
	Champagne	CECCH6000		Hurricane	CECHU6000
	Champagne Flute	CECCF6000		Iced Tea	CECIT6000
	Coffee Mug	CECCM6000		Irish Coffee	CECIC6000
	Collins	CECCL6000		Juice	CECJU6000
	Cordial	CECCO6000		Margarita	CECMG6000
	Creamer	CECCR6000		Martini	CECMT6000
	Cup	CECCP6000		Old Fashion	CECOF6000
	Decanter	CECDC6000		Pilsner	CECPI6000
	Flatware	CECFL6000		Red Wine	CECRW6000
	Rocks (Footed Style)	CECRF6000			
	Rocks (Tumbler Style)	CECRT6000			
	Sherry	CECSH6000			
	Shot Glass	CECSG6000			
	Sorbet	CECSB6000			
	Water (Footed Style)	CECWF6000			
	Water (Tumbler Style)	CECWT6000			
	White Wine	CECWW6000			
	Wine	CECWI6000			
	Port	CECPO6000			
					CECBL6000 Etichetta Vuota

PRODOTTI E COLORI A STOCK NEL NOSTRO MAGAZZINO EUROPA

CECG06000, CECJU6000, CECMG6000, CECMT6000, CECOF6000, CECRW6000, CECWW6000, CECBE6000, CECCF6000, CECBL6000

(Disponibile solo in inglese)

CAMDOLLIES®

- Usateli per trasportare qualsiasi cosa: da mucchi di teglie ad attrezzature per catering.
- Riducono le operazioni di sollevamento e trasporto, da parte del personale, riducendo in tal modo il rischio di incidenti e infortuni.
- Costruiti in robusta plastica.
- Le forti ruote orientabili possono sopportare qualsiasi tipo di terreno.
- Per carichi pesanti, selezionate modelli con manici e ruote posteriori grandi.

Colori: Caffelatte (157), Marrone Scuro (131), Nero (110), Blu Ardesia (401).
Colore del CDR2020, CDR2020H: Grigio Chiaro (151).

Tipi di route

- A:** Ruote da 12,7 cm (2 fisse, 2 girevoli, una con freno).
B: Ruote da 7,6 cm (4 girevoli, nessun freno).
C: 2 "Easy wheels" da 25,4 cm, 2 ruote girevoli da 12,7 cm (una con freni).
D: Ruote da 8,9 cm (4 girevoli, nessun freno).

Consegna tramite spedizioniere: CDR2020, CDR2020H, CD2020, CD1420, CD2028, CD1313, CD1327, CD100, CD160, CD200, CD300, CD400, CD1826PDB, 2030UT & 400STP.

Camdollies, confezione da, cad.: 1

*L'articolo CDR2020H non è approvato dalla NSF.

PRODOTTI E COLORI A STOCK NEL NOSTRO MAGAZZINO EUROPA

CDR2020, CDR2020H: (151)

Per vassoi da 46 x 66 cm

DIMENSIONI ESTERNE L_A x P x A 50,8 x 80 x 97,2 cm

DIMENSIONI INTERNE L_A x P 46 x 66 cm

Accoglie: UPC101

136 kg
CAPACITÀ DI CARICO

A
TIPI DI ROUTE



CD1826H

DIMENSIONI ESTERNE L_A x P x A 59,7 x 82,6 x 93 cm

DIMENSIONI INTERNE L_A x P 47 x 66 cm

Accoglie: UPC101

136 kg
CAPACITÀ DI CARICO

C
TIPI DI ROUTE



CD1826HB

Per contenitori per pasta da pizzaa

Vedi anche i contenitori di pasta da pizza, pagina 167

DIMENSIONI ESTERNE L_A x P x A 50,5 x 71 x 26 cm

DIMENSIONI INTERNE L_A x P 44,5 x 64,5 cm

Accoglie: DB18263CW, DB18266CW, DB18263P

136 kg
CAPACITÀ DI CARICO

A
TIPI DI ROUTE



CD1826PDB
Disponibile cinghia opzionale.

Carrelli portapiatti

DIMENSIONI ESTERNE L_A x P x A 54,5 x 53 x 18,7 cm

DIMENSIONI INTERNE L_A x P 53 x 53 cm

159 kg
CAPACITÀ DI CARICO

D
TIPI DI ROUTE



CDR2020

DIMENSIONI ESTERNE L_A x P x A 53 x 64,1 x 92,7 cm

DIMENSIONI INTERNE L_A x P 53 x 53 cm

159 kg
CAPACITÀ DI CARICO

D
TIPI DI ROUTE



CDR2020H*
Con manico verniciato con polvere epossidica.

DIMENSIONI ESTERNE L_A x P x A 57 x 57 x 21 cm

DIMENSIONI INTERNE L_A x P 51,1 x 51,1 cm

Contiene anche: 500LCD, 350LCD, 250LCD, 1000LCD, UC1000

136 kg
CAPACITÀ DI CARICO

B
TIPI DI ROUTE



CD2020

DIMENSIONI ESTERNE L_A x P x A 56,5 x 65,7 x 93,7 cm

DIMENSIONI INTERNE L_A x P 51,5 x 51,5 cm

Contiene anche: 250LCD, 350LCD, 500LCD, 1000LCD

159 kg
CAPACITÀ DI CARICO

B
TIPI DI ROUTE



CD2020H

DIMENSIONI ESTERNE L_A x P x A 66,7 x 67,3 x 93 cm

DIMENSIONI INTERNE L_A x P 52 x 52,5 cm

Contiene anche: 250LCD, 350LCD, 500LCD

159 kg
CAPACITÀ DI CARICO

C
TIPI DI ROUTE



CD2020HB

CAMDOLLIES®

Per Camcarriers® e Camtainers®

DIMENSIONI ESTERNE L x P x A 50 x 73 x 27 cm

DIMENSIONI INTERNE L x P 44 x 66,5 cm

Accoglie: 100MPC, UPC100, UC250, UC500, 250LCD, 350LCD, 500LCD.

136 kg
CAPACITÀ DI CARICO

A
TIPE DI ROUTE

NSF 



CD100



DIMENSIONI ESTERNE L x P x A 50 x 84 x 92 cm

DIMENSIONI INTERNE L x P 45 x 67,5 cm

Accoglie: 100MPC, UC250, UC500, 250LCD, 350LCD, 500LCD.

159 kg
CAPACITÀ DI CARICO

A
TIPE DI ROUTE

NSF 



CD100H



DIMENSIONI ESTERNE L x P x A 60 x 83,5 x 93 cm

DIMENSIONI INTERNE L x P 44,5 x 68 cm

Accoglie: 100MPC, UPC100, UC250, UC500, 250LCD, 350LCD, 500LCD.

159 kg
CAPACITÀ DI CARICO

C
TIPE DI ROUTE

NSF 



CD100HB



DIMENSIONI ESTERNE L x P x A 42 x 62 x 26,5 cm

DIMENSIONI INTERNE L x P 36 x 56 cm

Accoglie: UPC140, UPC160, UPC180, UPCS140, UPCS160, UPCS180, UPCS160.

136 kg
CAPACITÀ DI CARICO

A
TIPE DI ROUTE

NSF 



CD160



DIMENSIONI ESTERNE L x P x A 49 x 65 x 26,5 cm

DIMENSIONI INTERNE L x P 43 x 59 cm

Accoglie: 300MPC, 1318MTC, UC1000, 1000LCD, UPC300, 1318CC.

159 kg
CAPACITÀ DI CARICO

A
TIPE DI ROUTE

NSF 



CD300



DIMENSIONI ESTERNE L x P x A 61 x 89,5 x 93 cm

DIMENSIONI INTERNE L x P 56 x 72,5 cm

Accoglie: 1826MTC.

159 kg
CAPACITÀ DI CARICO

A
TIPE DI ROUTE

NSF 



CD1826MTC



DIMENSIONI ESTERNE L x P x A 70 x 88,5 x 93,5 cm

DIMENSIONI INTERNE L x P 55,5 x 72,5 cm

Accoglie: 1826MTC.

159 kg
CAPACITÀ DI CARICO

C
TIPE DI ROUTE

NSF 



CD1826MTCB



DIMENSIONI ESTERNE L x P x A 48,5 x 76,5 x 92 cm

DIMENSIONI INTERNE L x P 43 x 59 cm

Accoglie: 300MPC, 1318MTC, UC1000, 1000LCD, UPC300, 1318CC.

159 kg
CAPACITÀ DI CARICO

A
TIPE DI ROUTE

NSF 



CD300H



DIMENSIONI ESTERNE L x P x A 60 x 76 x 92 cm

DIMENSIONI INTERNE L x P 44 x 60 cm

Accoglie: 300MPC, 1318MTC, UC1000, 1000LCD, UPC300, 1318CC.

159 kg
CAPACITÀ DI CARICO

C
TIPE DI ROUTE

NSF 



CD300HB



DIMENSIONI ESTERNE L x P x A 53 x 70 x 23 cm

DIMENSIONI INTERNE L x P 46 x 63,5 cm

Accoglie: UPC400, UPCS400, UPCH400.

136 kg
CAPACITÀ DI CARICO

A
TIPE DI ROUTE

NSF 



CD400
Mostrato con la cinghia opzionale.



PRODOTTI E COLORI A STOCK NEL NOSTRO MAGAZZINO EUROPA

CD300: (401)

CD400: (110), (401)

CAMDOLLIES®

Per le ceste e le scatole 49,5 x 67,5 cm

DIMENSIONI ESTERNE L_A x P x A 41,28 x 55,25 x 21,11 cm

DIMENSIONI INTERNE L_A x P 35,24 x 49,05 cm

Accoglie: Ceste di 35,6 x 48,3 cm e scatole di 49,5 x 67,5

159 kg
CAPACITÀ DI CARICO

B
TIPI DI ROUTE



CD1420

DIMENSIONI ESTERNE L_A x P x A 56,6 x 77 x 21 cm

DIMENSIONI INTERNE L_A x P 49,5 x 71 cm

Accoglie: Ceste di 35,6 x 48,3 cm, scatole di 49,5 x 67,5 e UPC101, UPC400, 100MPC, UPC100, UPC300

159 kg
CAPACITÀ DI CARICO

B
TIPI DI ROUTE



CD2028

DIMENSIONI ESTERNE L_A x P x A 41 x 41 x 21 cm

DIMENSIONI INTERNE L_A x P 35 x 35 cm

Accoglie: Ceste di 33 x 33 cm

114 kg
CAPACITÀ DI CARICO

B
TIPI DI ROUTE



CD1313

DIMENSIONI ESTERNE L_A x P x A 40,6 x 73,7 x 21 cm

DIMENSIONI INTERNE L_A x P 34,6 x 67,6 cm

Accoglie: Ceste di 33 x 33 cm e scatole di 49,5 x 67,5

136 kg
CAPACITÀ DI CARICO

B
TIPI DI ROUTE



CD1327

CARRELLI PER CARICHI PESANTI

- Usateli per trasportare carichi fino a 272 kg.
- Basi ampie per comodità di carico, e manici incorporati per facilità di manovra.
- Tutti i modelli sono dotati di resistenti ruote orientabili da 12,7 cm bullonate su piastre di metallo incorporate sul carrello.

Colori: Caffelatte (157), Marrone Scuro (131), Nero (110), Blu Ardesia (401).

Ruote da 12,7 cm: 2 fisse, 2 girevoli, una con freno.

Carrelli per carichi pesanti, confezione da, cad.: 1

DIMENSIONI ESTERNE L_A x P x A 50 x 81,5 x 98 cm

PIATTAFORMA DI CARICO 50 x 75 cm

272 kg
CAPACITÀ DI CARICO



2030UT
Con manico cromato.

DIMENSIONI ESTERNE L_A x P x A 63,2 x 106 x 93,3 cm

PIATTAFORMA DI CARICO 60 x 90,5 cm

272 kg
CAPACITÀ DI CARICO



2436UTH

DIMENSIONI ESTERNE L_A x P x A 63,2 x 106 x 93,3 cm

PIATTAFORMA DI CARICO 60 x 90,5 cm

272 kg
CAPACITÀ DI CARICO



2436UTHS
Include due cinghie. UTHSTP

Camdolly® cinghia per CD400 e CD1826PDB Camdollies

CODICE	DESCRIZIONE	DIMENSIONE EST.
400STP	Strap	381 cm lung

Confezione da: 1 cad.



CARRELLI PER VASSOI E PIATTI / CARRELLO PER VASSOI E POSATE

Carrello per vassoi e piatti

- Il vano di stoccaggio aperto può accogliere una grande varietà di piatti e vassoi.
- Utilizzare con o senza portaposate staccabile. Il cestello portaposate comprende 12 cilindri per posate.

- Costruito in polietilene, è facile da pulire, non si arrugginisce, non si spela né si corrode.
- Le maniglie sagomate e le ruote piroettanti per impieghi gravosi facilitano le manovre.

Colori: Nero (110), Blu Ardesia (401), Caffelatte (157), Marrone Scuro (131), Grigio Granito (191), Verde Granito (192).

Ruote: 15,24 cm – tutte orientabili, due freni.

Carico massimo: 227 kg.

È inclusa la protezione igienica in vinile contro la polvere. Non registrata dalla NSF.



TDCR12

CODICE	DESCRIZIONE	DIMENSIONI ESTERNE Lu x La x A
TDCR12	Combinazione carrello e rastrelliera	97 x 58 x 105 cm
TDC2029*	Solo carrello	97 x 56,5 x 87
CR12	Rastrelliera per posate	84 x 58 x 23
FWC56	Cilindro per posate	La 11,4 x A 14

Confezione da: 1 cad. FWC56 Confezione da, cad.: 12

*Il modello TDC2029 non è disponibile in Nero (110).

Carrello regolabile per vassoi e piatti

- Usatelo per conservare una grande varietà di piatti e vassoi.
- Spostate facilmente i due divisori regolabili per fermare in maniera sicura vassoi e piatti.

- La costruzione in polietilene resistente protegge piatti e vassoi dalle sbecature.
- Facile da pulire, non si ammacca, arrugginisce, scheggia o rompe.

Colori: Nero (110), Blu Ardesia (401), Caffelatte (157), Marrone Scuro (131), Grigio Granito (191), Verde Granito (192).

Ruote: 15,24 cm, tutte girevoli, 2 con freno.

Carico massimo: 227 kg.

È inclusa la protezione igienica in vinile contro la polvere. Non registrata dalla NSF.



TDC30

CODICE	DESCRIZIONE	DIMENSIONI ESTERNE La x Lu x A	NUMERO DI ELEMENTI DIVISORI	PIATTI PER COLONNA	VASSOI PER COLONNA
TDC30	Carrello regolabile	59 x 99 x 88 cm	2	Circa 45-60	80 vassoi: 36 x 46 cm

Confezione da: 1 cad.

PRODOTTI E COLORI A STOCK NEL NOSTRO MAGAZZINO EUROPA
TDC30: (191)

Carrello per vassoi e posate

- Per sistemare in maniera ordinata vassoi e accessori per il servizio self-service.

- Include 4 teglie da 1/3 ciascuna e 4 teglie da 1/6 ciascuna, profonde 10 cm, trasparenti Cam wear® per contenere posate, tovaglioli e condimenti non deperibili. Misura 1/3, profondità 10 cm per 100 coltelli, 100 cucchiari o 80 forchette.

Colori: Nero (110), Blu Ardesia (401), Caffelatte (157), Marrone Scuro (131), Grigio Granito (191), Verde Granito (192).

Ruote: 15,24 cm – tutte orientabili, due freni.

Carico massimo: 227 kg.

È inclusa la protezione igienica in vinile contro la polvere. Non registrata dalla NSF.



TC1418

CODICE	DESCRIZIONE	DIMENSIONI ESTERNE Lu x La x A	MISURA MASSIMA DEI VASSOI	CAPACITÀ DI VASSOI
TC1418	Carrello con teglie	82 x 54 x 116 cm	36 x 46 cm	180-200 in due pile

Confezione da: 1 cad.

PRODOTTI E COLORI A STOCK NEL NOSTRO MAGAZZINO EUROPA
TC1418: (401)

PORTAPIATTI COMPATTO E REGOLABILE SERIE R




Conserva e trasporta in modo sicuro piatti rotondi da 11,7 a 33 cm†

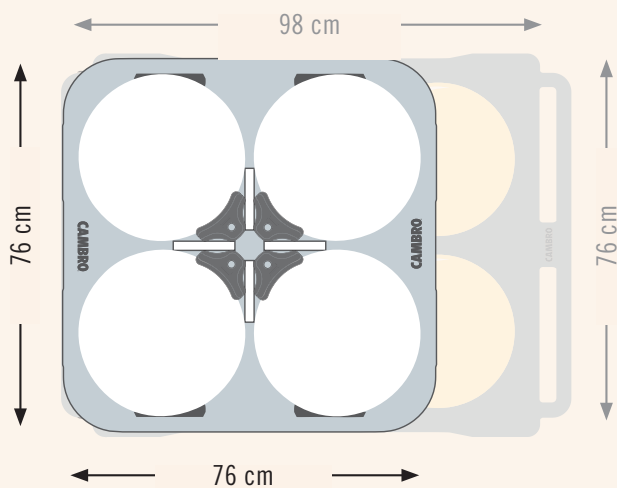
† Nota: non può essere utilizzato per riporre piatti quadrati, rettangolari o ovali.

Capacità di stoccaggio

L'unità può contenere tra 45 e 60 piatti per pila, in base alle dimensioni dei piatti.



Rispetto al modello Cambro ADC33



Torri regolabili possono adattarsi a quasi tutte le configurazioni, mantenendo le stoviglie al sicuro durante il trasporto.



CODICE	DESCRIZIONE	DIMENSIONE DEI PIATTI	DIMENSIONI Lu x La x A	PESO DELL'UNITÀ
ADCRC	Portapiatti regolabile Serie R, 4 torri	24 cm - 33 cm	76 x 76 x 84 cm	27 kg
ADCRC8PKG*	Portapiatti regolabile Serie R, 8 torri	15,24 - 23,5	—	31,3
ADCRC12PKG**	Portapiatti regolabile Serie R, 12 torri	11,75 - 14,6	—	35,6
ADCRC1	Torre - 1	—	8 x 14 x 50	1,07
ADCRC4	Torri - 4 pezzi	—	—	4,31

Confezione da: 1 cad.

Colori: Nero (110), Blu Ardesia (401), Marrone Scuro (131) * Spedito in 2 cartoni separati. ** Spedito in 3 cartoni separati.

PRODOTTI E COLORI A STOCK NEL NOSTRO MAGAZZINO EUROPA

ADCRC, ADCRC8PKG, ADCRC12PKG: (401)
ADCRC4: (110), (401)

CARRELLO PER PIATTI REGOLABILE COMPATTO SERIE S

- Il design con risparmio di spazio ospita piatti di varie dimensioni senza rinunciare alla capacità.
- Leggero, facile da manovrare e accessibile da tutti e quattro i lati.

Colore: Grigio Macchiato (480).

Rotelle da 12,7 cm: 2 rotella rigida, 2 rotelle orientabili con freno.

Nota: Non può essere utilizzato per conservare piatti quadrati, rettangolari o ovali.

Il portapiatti regolabile compatto è coperto da brevetto U.S. 10,321,778 B2. CamLever™ Tower è coperto da brevetto U.S. D844, 928 S e D852,450 S.

È inclusa la protezione igienica in vinile contro la polvere. Non registrata dalla NSF.



Contiene piatti e scodelle da 11,7 a 30,5 cm

Altezza di conservazione delle colonne - 52,1 cm.

Carico massimo: 227 kg.

Maniglie incorporate sui 4 lati.

Il corpo unico stampato in resistente polietilene a lunga durata non si deteriora, non si spacca, non si ammacca e non si scheggia.



Sposta e fissa comodamente le torri CamLever dall'alto.

Contiene solo piatti/scodelle tonde da 11,7-30,5 cm.

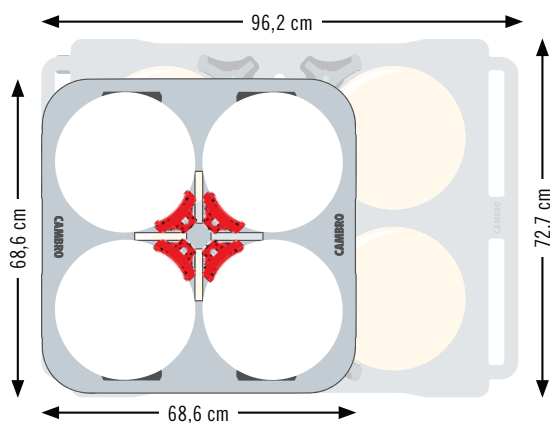
La superficie liscia con angoli arrotondati è facile da pulire.



Include una copertura di protezione per il deposito con una tasca superiore da 7,6 x 12,7 cm per l'identificazione del contenuto e/o dell'evento.

Guadagna il 30% di spazio al suolo

Confronto tra il contenitore su ruote compatto regolabile per piatti e il contenitore Standard regolabile su ruote della Serie S.



Torre CamLever

ADCSC14

DESCRIZIONE:
Torre CamLever - 4 ciascuno

DIMENSIONI ESTERNE L_A x P x A:
6,7 x 11,1 x 59,7 cm

Confezione da: 4 cad.



Installa comodamente le torri aggiuntive a leva a camma per convertire l'ADCSC in un modello ADCSC8PKG (8 torri) o un modello ADCSC12PKG (12 torri), tenendo in mano nuove dimensioni del piatto.

CARRELLO PER PIATTI REGOLABILE COMPATTO SERIE S



ADCSC

DESCRIZIONE:
Carrello regolabile per piatti, 4 torri

MISURE DI PIATTI (ROTONDI):
22,9-30,5 cm

DIMENSIONI ESTERNE LA x P x A:
68,6 x 68,6 x 80,7 cm

Confezione da: 1 cad.
Spedizione in 1 scatola.



ADCSC8PKG

DESCRIZIONE:
Carrello regolabile per piatti, 8 torri

MISURE DI PIATTI (ROTONDI):
14,6-22,2 cm

DIMENSIONI ESTERNE LA x P x A:
68,6 x 68,6 x 80,7 cm

Confezione da: 1 cad.
Spedizione in 2 scatole.



ADCSC12PKG

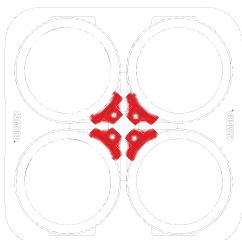
DESCRIZIONE:
Carrello regolabile per piatti, 12 torri

MISURE DI PIATTI (ROTONDI):
11,7-14 cm

DIMENSIONI ESTERNE LA x P x A:
68,6 x 68,6 x 80,7 cm

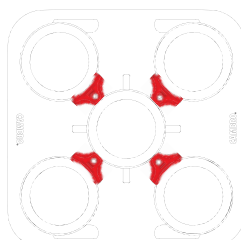
Confezione da: 1 cad.
Spedizione in 3 confezioni.

Modello: ADCSC, 4 Torri

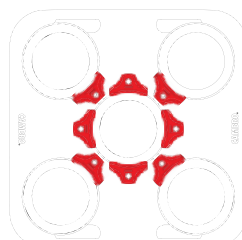


Misure di piatti:
ø 23,5 e 30,5 cm
Pile di piatti: 4
Capacità totale: 280

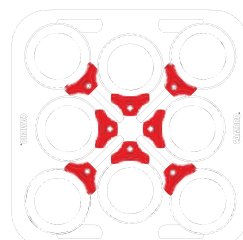
Modello: ADCSC8PKG, 8 Torri



Misure di piatti:
ø 22,9 cm
Pile di piatti: 5
Capacità totale: 350

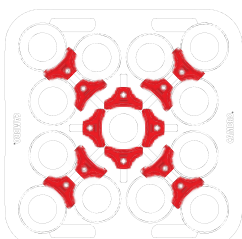


Misure di piatti:
ø 19,7 e 22,2 cm
Pile di piatti: 5
Capacità totale: 350

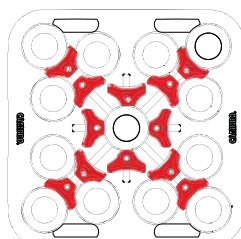


Misure di piatti:
ø 14,6 e 19,1 cm
Pile di piatti: 8
Capacità totale: 560

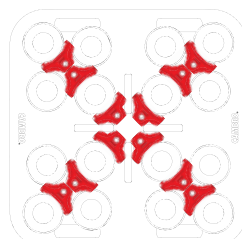
Modello: ADCSC12PKG, 12 Torri



Misure di piatti:
ø 11,7 cm
Pile di piatti: 16
Capacità totale: 1,120



Misure di piatti:
ø 12,1 e 13,3 cm
Pile di piatti: 13
Capacità totale: 910



Misure di piatti:
ø 14 cm
Pile di piatti: 13
Capacità totale: 910

PRODOTTI E COLORI A STOCK NEL NOSTRO MAGAZZINO EUROPA

ADCSC, ADCSC8PKG,
ADCSC12PKG, ADCSC14: (480)

CARRELLO PER PIATTI REGOLABILE COMPATTO SERIE S

Conservate piatti di una stessa dimensione o una combinazione di piatti di diverse dimensioni.
Colonne divisorie facilmente regolabili.

Colori: Nero (110), Blu Ardesia (401), Grigio Macchiato (480), Marrone Scuro (131).

Ruote orientabili: 2 girevoli con freno da 12,7 cm e 2 fisse da 25,4 cm.

È inclusa la protezione igienica in vinile contro la polvere. Non registrata dalla NSF.

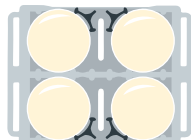


Accoglie piatti e ciotole di dimensioni comprese tra 11,7 e 33 cm

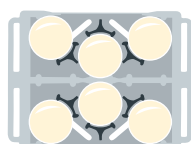
PRODOTTI E COLORI A STOCK NEL NOSTRO MAGAZZINO EUROPA

ADCS: (110), (401), (480)

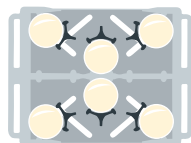
Stoccaggio piatti a dimensione unica




Misure di piatti: ϕ 23,5 e 33 cm
4 colonne (60 cad.)
Capacità totale: 240



Misure di piatti: ϕ 18,42 e 23,5 cm
6 colonne (60 cad.)
Capacità totale: 360

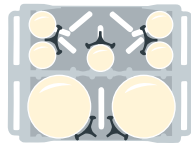


Misure di piatti: ϕ 13,79 e 18,42 cm
6 colonne (45 cad.)
Capacità totale: 270

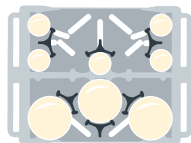


Misure di piatti: ϕ 11,75 e 13,34 cm
10 colonne (45 cad.)
Capacità totale: 450

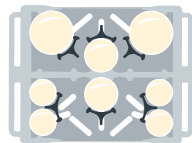
Stoccaggio piatti di diverse dimensioni



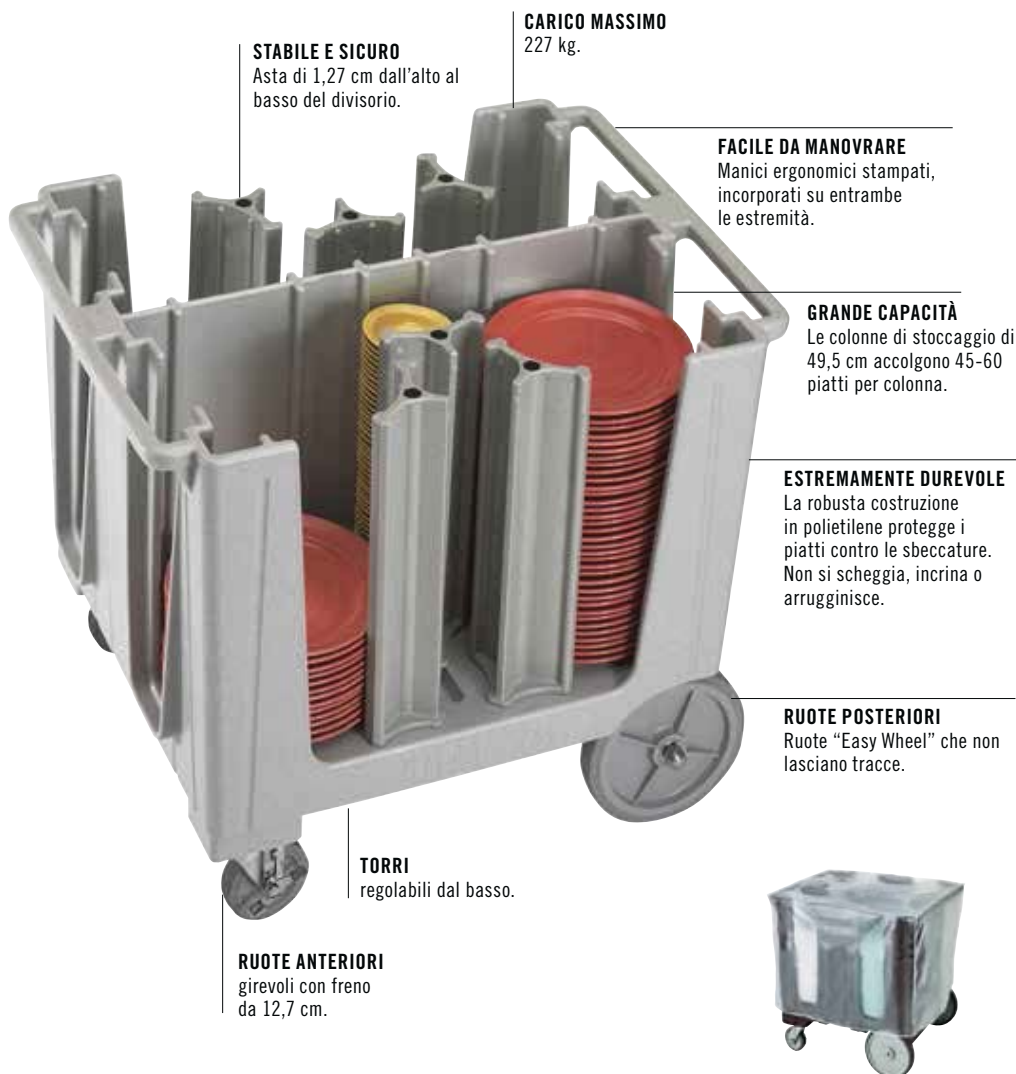
2 colonne: ϕ 23,5 e 33 cm (60 cad.)
5 colonne: ϕ 11,75 e 13,34 cm (45 cad.)
Capacità totale: 345



3 colonne: ϕ 18,42 e 23,5 cm (60 cad.)
5 colonne: ϕ 11,75 e 13,34 cm (45 cad.)
Capacità totale: 405



2 colonne: ϕ 18,42 e 23,5 cm (60 cad.)
2 colonne: ϕ 14,6 e 18,42 cm (45 cad.)
4 colonne: ϕ 11,75 e 13,34 cm (45 cad.)
Capacità totale: 390



CARICO MASSIMO
227 kg.

STABILE E SICURO

Asta di 1,27 cm dall'alto al basso del divisorio.

FACILE DA MANOVRARE

Manici ergonomici stampati, incorporati su entrambe le estremità.

GRANDE CAPACITÀ

Le colonne di stoccaggio di 49,5 cm accolgono 45-60 piatti per colonna.

ESTREMAMENTE DUREVOLE

La robusta costruzione in polietilene protegge i piatti contro le sbeccature. Non si scheggia, incrina o arrugginisce.

RUOTE POSTERIORI

Ruote "Easy Wheel" che non lasciano tracce.

TORRI

regolabili dal basso.

RUOTE ANTERIORI

girevoli con freno da 12,7 cm.



Ogni carrello è dotato di una copertura igienica in vinile, per proteggere i piatti puliti.

CODICE	ADCS
NUMERO DI TORRI	6
PIATTI PER COLONNA	Circa 45-60
DIMENSIONI ESTERNE $L_A \times L_U \times A$	73 x 96 x 81 cm
Confezione da: 1 cad. La misura dei piatti varia da 11,7 a 33 cm.	

CARRELLO PORTAPIATTI REGOLABILE ADC33

- Versatilità illimitata con colonne divisorie completamente regolabili.
- Conserva in modo sicuro piatti, scodelle, vassoi da esposizione e altri vassoi di forme e dimensioni assortite.
- Ergonomico, durevole e facile da manovrare.

Colori: Marrone Scuro (131), Blu Ardesia (401).

Rotelle da 15 cm: 4 rotelle orientabili con freno e 1 rotella centrale rigida.

Coperchio igienico in vinile incluso. Il coperchio non è certificato da NSF.



L'ADC33 non è disponibile presso City of Industry, California U.S.A.



Accoglie piatti e ciotole di dimensioni comprese tra 11 e 33 cm

CODICE	ADC33
NUMERO DI ELEMENTI DIVISORI	6
PIATTI PER COLONNA	Circa 45-60
DIMENSIONI ESTERNE L _A x L _U x A	76,2 x 98,43 x 90,17 cm

Confezione da: 1


I manici ergonomici stampati incorporati a filo su ciascuna parete rendono l'ADC33 compatto e comodo da manovrare.




ADC33

Rotelle girevoli da 15,24 cm con freni disposte su ciascun angolo.

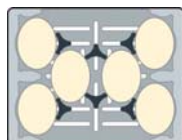
La rotella rigida al centro dell'unità rende facilissimo manovrarla, anche quando è completamente carica.



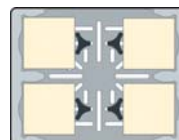
6 elementi divisori:
4 colonne Piatti rotondi (11-33 cm)



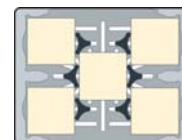
6 elementi divisori:
4 colonne Piatti rotondi (11-33 cm) +
1 colonna Piatti rotondi (17,5-30 cm)



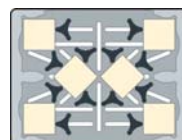
6 elementi divisori:
6 colonne Piatti ovali
(20,3-29,2 x 12,7-21,9 cm)



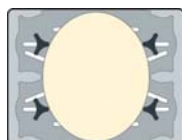
4 elementi divisori:
4 colonne Piatti quadrati
(25-28,8 cm)



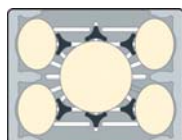
6 elementi divisori:
5 colonne Piatti quadrati
(24-27,9 cm)



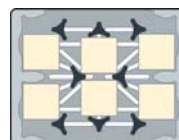
12 elementi divisori:
6 colonne Piatti quadrati o
Piatti rotondi (15,2-20,3 cm)



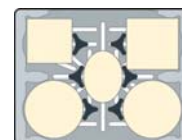
4 elementi divisori:
1 colonna Vassoi ovali
lunghezza (35-73,6 cm) x
larghezza fino a (59,9 cm)



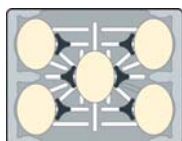
6 elementi divisori:
4 colonne Piatti ovali
(29,2 x 21,9 cm); 1 colonna
Vassoio rotondo 40,6 cm



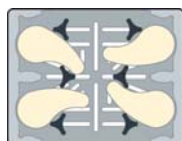
8 elementi divisori:
6 colonne Piatti quadrati
medi (20,3 cm)



6 elementi divisori:
2 colonne Piatti rotondi
grandi (33,7 cm),
1 colonna Piatti quadrati medi
(25,4 cm), 1 colonna Piatti
quadrati grandi (29,2 cm),
1 colonna Piatti ovali medi
(29,2 x 21,9 cm)



6 elementi divisori:
5 colonne Piatti ovali
(29,2 x 21,9 cm)



6 elementi divisori:
4 colonne Piatti personalizzati

CHIP "FISSE" NON REGOLABILI PER CONTENITORE PER PIATTI SU RUOTE

- I divisori sono stampati nella struttura del carrello.
- Prodotti in polietilene resistente per proteggere i piatti dalle sbeccature.
- Le grandi ruote posteriori e le ruote anteriori anteriori a snodo consentono manovre fluide.
- L'accesso aperto da entrambi i lati.
- Maniglie sagomate su entrambe le estremità per facilitare il trasporto.

Colori contenitore standard su ruote: Nero (110), Blu Ardesia (401), Marrone Scuro (131), Grigio Granito (191).

Colori Contenitore Versa su ruote: Nero (110), Marrone Scuro (131), Grigio Macchiato (480).

Ruote orientabili: 2 girevoli con freno da 12,7 cm e 2 fisse da 25,4 cm.

Carico massimo: 227 kg.

È inclusa la protezione igienica in vinile contro la polvere. Non registrata dalla NSF.

DCS950 è protetto da brevetto U.S. D 603,120S. DCS1125 è protetto da brevetto U.S. D 625,894.



Contenitori per piatti Standard su ruote



DC575

MISURE DI PIATTI (ROTONDI):
14,6 cm

PILE PER CONTENITORE: 6

PIATTI PER PILA: 45-60

DIMENSIONI ESTERNE L x Lu x A:
83 x 60 x 81 cm

Confezione da: 1 cad.



DC700

MISURE DI PIATTI (ROTONDI):
14,9-17,8 cm

PILE PER CONTENITORE: 6

PIATTI PER PILA: 45-60

DIMENSIONI ESTERNE L x Lu x A:
83 x 60 x 81 cm

Confezione da: 1 cad.



DC825

MISURE DI PIATTI (ROTONDI):
18,1-21 cm

PILE PER CONTENITORE: 4

PIATTI PER PILA: 45-60

DIMENSIONI ESTERNE L x Lu x A:
73 x 60,5 x 81,5 cm

Confezione da: 1 cad.



DC1225

MISURE DI PIATTI (ROTONDI):
28,9-31,1 cm


PILE PER CONTENITORE: 4

PIATTI PER PILA: 45-60

DIMENSIONI ESTERNE L x Lu x A:
83 x 70 x 81,5 cm

Confezione da: 1 cad.

Carrelli portapiatti Versa



DCS950

MISURE DI PIATTI (ROTONDI):
21,3-24,1 cm

MISURE DI PIATTI (QUADRATI):
18,4-20,5 cm

PILE PER CONTENITORE: 5

PIATTI PER PILA: 45-60

DIMENSIONI ESTERNE L x Lu x A:
69 x 78 x 81 cm

Confezione da: 1 cad.



DCS1125

MISURE DI PIATTI (ROTONDI):
24,4-28,6 cm

MISURE DI PIATTI (QUADRATI):
21,3-24,1 cm

PILE PER CONTENITORE: 4

PIATTI PER PILA: 45-60

DIMENSIONI ESTERNE L x Lu x A:
69 x 78 x 81 cm

Confezione da: 1 cad.

PRODOTTI E COLORI A STOCK NEL NOSTRO MAGAZZINO EUROPA

DCS950, DCS1125: (480)



BACINELLE PORTASTOVIGLIE CAMBOX®

Regal (ABS)



CODICE	1120CBR	1520CBR
DESCRIZIONE	Bacinella a quattro scomparti per posateria	Cambox
DIMENSIONI LA x LU x A	28,9 x 52 x 9,5 cm	38,9 x 50,6 x 12,5 cm

Confezione da: 1 cad. Colori: Nero (110), Marrone Scuro (131).



CODICE	21155CBR	21157CBR	1722CBR
DESCRIZIONE	Cambox	Cambox	Cambox
DIMENSIONI LA x LU x A	38,7 x 51,4 x 12,5 cm (compreso il manico)	38,6 x 51,2 x 17,6 cm	42,9 x 55,6 x 12,1 cm
COPERCHIO	2115CBCR	2115CBCR	1722CBCP

Confezione da: 1 cad. Colori: Nero (110), Marrone Scuro (131).



Polietilene



CODICE	415CBP	912CBP	1120CBP	1520CBP & 1520CBPF*
DESCRIZIONE	Bacinella da inserimento per posateria	Bacinella porta-utensili da cucina	Bacinella a quattro scomparti per posateria	Bacinella Cambox
DIMENSIONI LA x LU x A	11,3 x 36 x 10,3 cm	23 x 30,6 x 13 cm	28,9 x 52 x 9,5 cm	38,9 x 50,6 x 12,5 cm
COPERCHIO	—	—	—	1520CBCP

Confezione da: 12 cad. Colori: Nero (110), Marrone Scuro (131), Grigio Chiaro (180). *1520CBPF con fondo piatto. 1520CBP con fondo scanalato.



CODICE	1621CBP	21155CBP	21157CBP	1722CBP
DESCRIZIONE	Cambox	Cambox	Cambox	Cambox
DIMENSIONI LA x LU x A	39,7 x 52 x 12,4 cm	38,7 x 51,4 x 12,5 cm (compreso il manico)	38,6 x 51,2 x 17,6 cm	42,9 x 55,6 x 12,1 cm
COPERCHIO	—	2115CBCP	2115CBCP	1722CBCP

Confezione da: 12 cad. Colori: Nero (110), Marrone Scuro (131), Grigio Chiaro (180).

Coperchi per le bacinelle Cambox



CODICE	1520CBCP	1722CBCP	2115CBCP	2115CBCR
ADATTO PER	1520CBP	1722CBR, 1722CBP	21155CBP, 21157CBP	21155CBR, 21157CBR
DIMENSIONI LA x LU	40,6 x 52 cm	44 x 56,8 cm	39,4 x 52 cm	39,4 x 52 cm

Confezione da: 12 cad. Colore: Bianco Naturale (148).



CARRELLI DI SERVIZIO PRO

Una linea completa di carrelli per il servizio di piccole, medie e grandi dimensioni, progettati per aumentare l'efficienza operativa in qualsiasi tipo di attività. Robusti, resistenti e con un look elegante e moderno, si movimentano facilmente in qualsiasi ambiente.

- I tre ripiani estremamente resistenti presentano guide prestampate in rilievo progettate per proteggere la superficie del carrello dal calore, inoltre resistono alle macchie e si puliscono facilmente.
- Ogni carrello è dotato di due maniglie ergonomiche prestampate e non sporgenti su ciascuna estremità così da risparmiare spazio e rendere il tutto più compatto.
- Il ripiano centrale e quello inferiore hanno un bordo rialzato di 2 cm su un solo lato per mantenere gli oggetti in posizione.
- Scegliete 4 ruote girevoli quando è necessario entrare e uscire da spazi stretti e angusti.

Colori: Nero (110), Marrone Scuro (131), Grigio Antracite (615).

I carrelli di servizio PRO e i contenitori opzionali sono coperti dai brevetti statunitensi D882.203 S, D883.755 S e D885.003 S.



SC330

MASSIMA STABILITÀ

Bordi rialzati di 3,8 cm sul ripiano superiore e di 2 cm su un solo lato nel ripiano centrale e in quello inferiore mantengono fermo il contenuto.

MASSIMA COMPATTEZZA

Le maniglie sagomate riducono l'ingombro del carrello per uno stoccaggio sicuro e compatto, al riparo da eventuali urti.

ALTRE OPZIONI

I contenitori opzionali per la spazzatura, gli utensili sporchi o per riporre altri oggetti si infilano saldamente sotto le maniglie.



ESTREMAMENTE RESISTENTI E SOSTENIBILI

Costruiti per sopportare un uso intensivo, resistono a scheggiature, ammaccature, ruggine e macchie.



MANOVRABILITÀ FLUIDA E SILENZIOSA

Le ruote antitraccia estremamente resistenti offrono una movimentazione sicura e silenziosa. Disponibili in 2 configurazioni.

PROTEZIONE DAL CALORE

I ripiani con guide prestampate rialzate, resistenti al calore, mantengono sollevate teglie e padelle bollenti, evitando così eventuali danni al carrello.

NOTA: è meglio raffreddare le teglie di metallo a 121°C prima di metterle sul carrello.



PERSONALIZZAZIONE

Contattate il vostro rappresentante Cambro per conoscere i prezzi.

CARRELLI DI SERVIZIO PRO

CAPACITÀ DI CARICO TOTALE
272 kg

90,7 kg
PER RIPIANO



Dimensioni del ripiano superiore (L x P all'interno dei bordi rialzati)
82,9 x 50,1 cm

La distanza tra un ripiano e l'altro è di 27,6 cm

Dimensioni delle ruote: 15 x 3,8 cm

Grande

CODICE	RUOTE	DIMENSIONI DEL RIPIANO CENTRALE L x P x A	DIMENSIONI DEL CARRELLO L x P x A	PESO UNITARIO
SC337	2 Fisse, 2 Girevoli con freno	87 x 55 x 27,6 cm	105,4 x 60 x 94,6 cm	27,4 kg
SC337S	4 Girevoli, tutte con freno	87 x 55 x 27,6 cm	105,4 x 60 x 94,6 cm	28,2 kg

CAPACITÀ DI CARICO TOTALE
272 kg

90,7 kg
PER RIPIANO



Dimensioni del ripiano superiore (L x P all'interno dei bordi rialzati)
72,4 x 45,7 cm

La distanza tra un ripiano e l'altro è di 27,6 cm

Dimensioni delle ruote: 15 x 3,8 cm

Medio

CODICE	RUOTE	DIMENSIONI DEL RIPIANO CENTRALE L x P x A	DIMENSIONI DEL CARRELLO L x P x A	PESO UNITARIO
Lati aperti				
SC230	2 Fisse, 2 Girevoli con freno	77,1 x 53,3 x 27,6 cm	95,3 x 55,9 x 94,6 cm	23,6 kg
SC230S	4 Girevoli, tutte con freno	77,1 x 53,3 x 27,6 cm	95,3 x 55,9 x 94,6 cm	24,4 kg
Un lato chiuso				
SC330	2 Fisse, 2 Girevoli con freno	77,1 x 50,8 x 27,6 cm	95,3 x 55,9 x 94,6 cm	26,7 kg
SC330S	4 Girevoli, tutte con freno	77,1 x 50,8 x 27,6 cm	95,3 x 55,9 x 94,6 cm	27,6 kg

CAPACITÀ DI CARICO TOTALE
176,9 kg

59 kg
PER RIPIANO



Dimensioni del ripiano superiore
(L x P all'interno dei bordi rialzati)
60 x 35,6 cm

La distanza tra un ripiano e
l'altro è di 27,6 cm

Dimensioni delle ruote: 7,6 x 3,2 cm

PRODOTTI E COLORI A STOCK NEL NOSTRO MAGAZZINO EUROPA

SC337: (615)
QCSB, QCTB: (110)

Piccolo

CODICE	RUOTE	DIMENSIONI DEL RIPIANO CENTRALE L x P x A	DIMENSIONI DEL CARRELLO L x P x A	PESO UNITARIO
SC225	2 Fisse, 2 Girevoli con freno	65,4 x 41,9 x 27,6 cm	79,4 x 45,7 x 86,4 cm	16,3 kg
SC225S	4 Girevoli, tutte con freno	65,4 x 41,9 x 27,6 cm	79,4 x 45,7 x 86,4 cm	17,1 kg

Confezione: 1 Colori del carrello Service Pro: Nero (110), Marrone Scuro (131), Grigio Antracite (615).

Accessori opzionali

CODE	DESCRIZIONE	DIM. ESTERNA L x L x A
QCSB	Contenitore opzionale piccolo	40,6 x 17,8 x 30,9 cm
QCTB	Contenitore opzionale grande	40,6 x 17,8 x 54 cm

Confezione: 1 Colori: Nero (110)



QCTB



QCSB

I contenitori opzionali scorrono e si bloccano su code di rondine prestampate sul carrello e posizionate sotto le maniglie.

CARRELLO DI SERVIZIO KD E CARRELLO DI SERVIZIO MULTIUSO KD

- Carrelli versatili, robusti, economici.
- I bordi rialzati e i ripiani in polipropilene leggermente rugosi impediscono il rovesciamento del contenuto.
- I montanti in alluminio garantiscono la stabilità.
- Consegnati smontati per ridurre al minimo le spese di spedizione.
- Facili da assemblare.

Colori del carrello e dei pannelli dei ripiani: Grigio macchiato (480), Nero (110).

Colore del portarifiuti e del contenitore per posate: Nero (110).



Ogni ripiano BC340KD accoglie un cestello di misura intera oppure due bacinelle portastoviglie standard.

Al momento dell'assemblaggio si possono aggiungere altri pannelli per chiudere i ripiani da tre lati. (Solo carrello KD.)

Quattro ruote orientabili in acciaio verniciato con polveri epossidiche rendono silenzioso il trasporto e sicuro lo spostamento.

Bordi rialzati impediscono il rovesciamento del contenuto.

Montanti in alluminio garantiscono la solidità.

Superficie durevole, resistente alle macchie e facile da pulire.

BC340KD

PRODOTTI E COLORI A STOCK NEL NOSTRO MAGAZZINO EUROPA

BC331KD, BC340KD, BC340KDP: (480), (110)
BC331KDTC, BC331KDSH: (110)



Mostrato con i pannelli opzionali per ripiani su un singolo ripiano.

camguard
ANTIMICROBIAL HANDLES

CODICE	BC340KD	BC331KD
DESCRIZIONE	Grande carrello di servizio multiuso	Carrello piccolo da servizio
RUOTE DIAM./TIPO	12,7 cm, 4 ruote girevoli, senza freno	7,6 cm, 4 ruote girevoli, senza freno
DIMENSIONI TOTALI Lu x P x A	101,6 x 54 x 95,25 cm	83,5 x 41 x 96,5 cm
DIMENSIONI DEI RIPIANI Lu x P x A	80 x 52 x 29,8 cm	62 x 40 x 30 cm
CAPACITÀ DI CARICO	180 kg	136 kg

Confezione da: 1 cad.

Accessori opzionali



CODICE	BC331KDTC	BC331KDSH	BC340KDP
DESCRIZIONE	30 L Portarifiuti	9,5 L Contenitore per posate	Set di pannello a ripiano singolo per carrello di servizio KD modello grande, 1 lato, 2 terminali
DIMENSIONI La x P x A	33 x 24 x 56 cm	33 x 24 x 18,5 cm	80,3 x 45 x 29,8 cm

Confezione da: 1 cad.



S H E L V I N G f o r L I F E[®]

Quando diciamo Scaffalature per la vita, intendiamo proprio questo. Tutti i sistemi di stoccaggio Camshelving[®] sono progettati per resistere alle condizioni più severe e agli ambienti più difficili. Con la nostra garanzia a vita contro ruggine e corrosione, solo Cambro offre SHELIVING per LIFE[™].



Prodotti Cambro per lo stoccaggio e il trasporto che aiutano a garantire la manipolazione sicura degli alimenti.



COMPONENTI

Prodotti che favoriscono l'igiene e la pulizia secondo i criteri internazionali emanati da NSF.



Prodotti che aiutano a soddisfare le linee guida HACCP.



Certificazione prodotti approvata da Technischer Überwachungs-Verein. (Associazione di Controllo Tecnico)



Adatti per prodotti alimentari



Lavabile in lavastoviglie



Prodotti senza cadmio



Polipropilene riciclabile

camguard

ANTIMICROBIAL SHELF PLATES

Protezione antimicrobica incorporata permanentemente nelle piastre per ripiani, per inibire la crescita di muffe, funghi e batteri.

Camshelving è protetto dai seguenti brevetti statunitensi:

D498,664 S, D508,646 S, D512,867 S, D623,929 S, D624,764 S, D648,582 S, D630,935 S, D648,159 S, D651,433 S, D648,160 S, D697,391 S, D727,715 S, D728,347 S, D728,348 S, D707,994 S, D739,989 S, D663,912 S, D736,488 S, D739,989 S, D760,519 S, D841, 273 S, D828, 145 S, D827, 421 S US 6,981,454B2

CAMSHELVING®

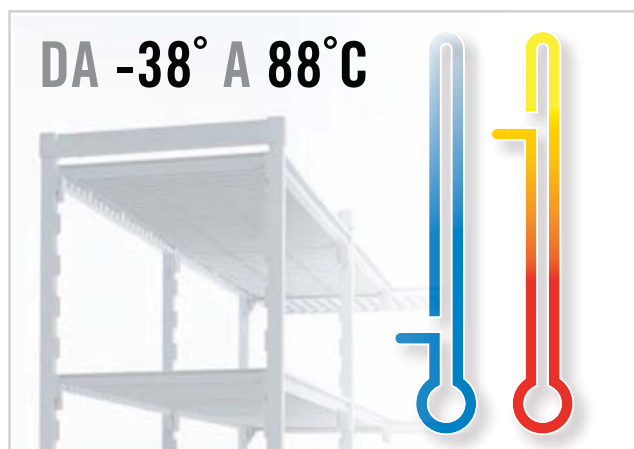
SHELVING for LIFE™

LE CARATTERISTICHE PRINCIPALI DI TUTTE LE SERIE CAMSHELVING



Niente Ruggine e Corrosione

Rivestimento posteriore con garanzia a vita contro ruggine e corrosione. Tutto il Camshelving è impermeabile ai prodotti chimici aggressivi e all'acqua salata.



Utilizzabili in Diversi Tipi di Ambienti

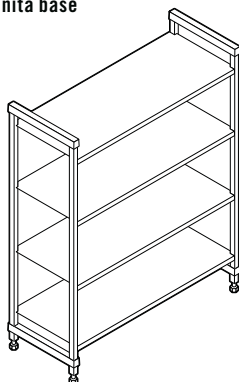
Camshelving è progettato per resistere a tutte le applicazioni e temperature di stoccaggio estreme.

- Dispositivi di raffreddamento
- Conservazione in luogo asciutto
- Congelatori
- Multiuso

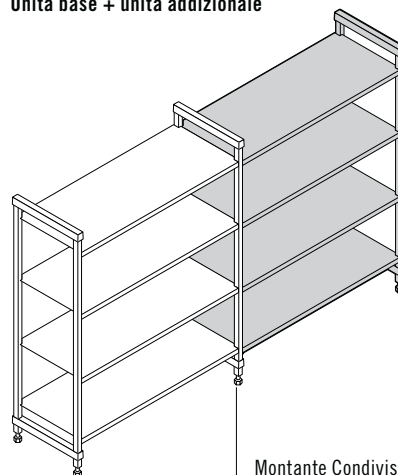
Utilizzo Ottimale Dello Spazio

I componenti sono stati accuratamente progettati per ottimizzare l'area di stoccaggio, anche dove lo spazio è limitato.

Unità base



Unità base + unità addizionale



Montante Condiviso

PREMIUM® series

ELEMENTS® XTRA series

BASICS® PLUS series



Facili da Pulire

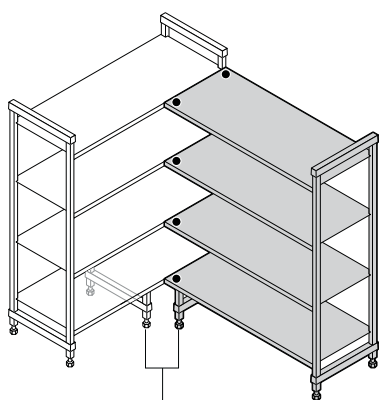
Camshelving è di facile pulizia e i ripiani possono essere lavati in lavastoviglie. I ripiani antimicrobici Camguard® inibiscono la crescita di batteri e microbi dannosi.



Di facile montaggio e regolazione

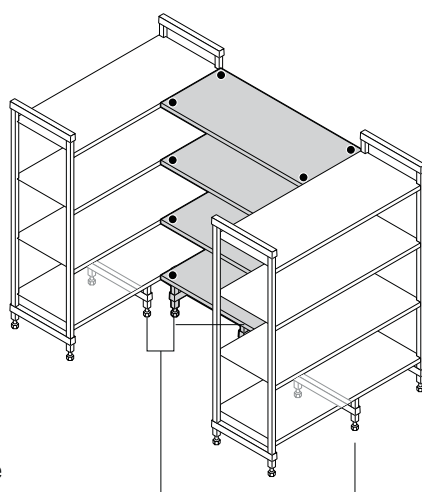
Per una rapida installazione, le unità vengono spedite con telai preassemblati. Ciascun ripiano può essere regolato facilmente e in modo indipendente.

Unità ad Angolo
Base + unità addizionale

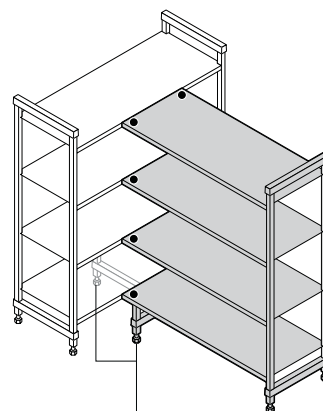


Ripiano inferiore
grigliato

Unità a U
Due unità base + ripiani intermedi



Unità di avviamento a forma di T Unità di
avviamento + Unità aggiuntiva



Lo spazio inutilizzabile viene trasformato in aree di stoccaggio continuo e di facile accesso usando i connettori per angoli. I connettori angolari possono essere utilizzati solo con ripiani di lunghezza 680 – 1280 mm. ●

SERIE CAMSHELIVING® – GUIDA PER GLI ACQUIRENTI

Tutte le linee di Camshelving offrono una garanzia a vita contro ruggine e corrosione per ripiani, montanti e traverse.



	PREMIUM series	ELEMENTS XTRA series	BASICS PLUS series
Profondità dei ripiani	300, 400, 500, 600 mm	360, 460, 540, 610 mm	360, 460, 540, 610 mm
Lunghezze dei ripiani	680, 780, 880, 980, 1080, 1180, 1280, 1380, 1480, 1580, 1680, 1780 mm	610, 765, 915, 1070, 1220, 1375, 1525, 1830 mm	765, 915, 1070, 1220, 1375, 1525mm
Altezze dei ripiani	Fisse: 1700, 1800, 2140 mm Mobili: 1790 mm (include ruote girevoli)	Fisse: 765, 915, 1070, 1220 mm Mobili: 1778, 1980 mm (include ruote girevoli)	Fisse: 1630, 1830, 2140 mm
Capacità di portata (Premium basata su una lunghezza di 680 - 1280 mm) (Elements XTRA basata su una lunghezza di 610 - 1220 mm) (Basics Plus basata su una lunghezza di 765 - 1220 mm)	Unità Fisse: 200 kg per ripiano, 800 kg per unità. Unità Mobili: 340 kg per unità. Unità ad Angolo: 180 kg per ripiano, 810 kg per unità.	Unità Fisse: 365 kg per ripiano, 1090 kg per unità. Unità Mobili: 340 kg per unità. Unità ad Angolo: 365 kg per ripiano, 1090 kg per unità.	Unità Fisse: 190 kg per ripiano, 800 kg per unità. Unità ad Angolo: 130 kg per ripiano, 590 kg per unità.
Piastre dei ripiani	Intercambiabile con la serie Elements XTRA. Dotata di antimicrobico Camguard®.	Intercambiabile con la serie Premium. Dotata di antimicrobico Camguard.	Intercambiabile con la serie Elements XTRA o Premium. Dotata di antimicrobico Camguard.
Mobilità	Disponibile nel sistema di stoccaggio mobile e ad alta densità.	Disponibile nel sistema di stoccaggio mobile e ad alta densità.	Non disponibile.
Montaggio	Il più rapido e semplice da montare grazie agli incastri modellati.	Di facile assemblaggio. Contiene incastri separati che devono essere fissati al montante.	Di facile assemblaggio. Contiene incastri separati che devono essere fissati al montante.
ACCESSORI			
Sostegno centrale per ripiano inferiore	✓	✓	✓
Binari per ripiani	✓	✓	✓
Cestello verticale per asciugatura e stoccaggio (vassoi / taglieri / coperchi)	✓	✓	✓
Cestello per asciugatura e stoccaggio di campane copripiatto	✓	✓	✓
Cestello angolato per asciugatura e stoccaggio	✓	✓	✓
Cestello per 10 barattoli	✓	✓	
Pannello divisorio del ripiano	✓	✓	✓
Barra divisoria per ripiano (perbacinelle o scatole di alimenti)	✓	✓	
Rastrelliera per inserimento vassoi	✓	✓	✓
Gabbia di sicurezza a ripiano singolo	✓	✓	✓
Gabbia di sicurezza	✓		

SERVIZIO DI PROGETTAZIONE CAMSHELVING® GRATUITO



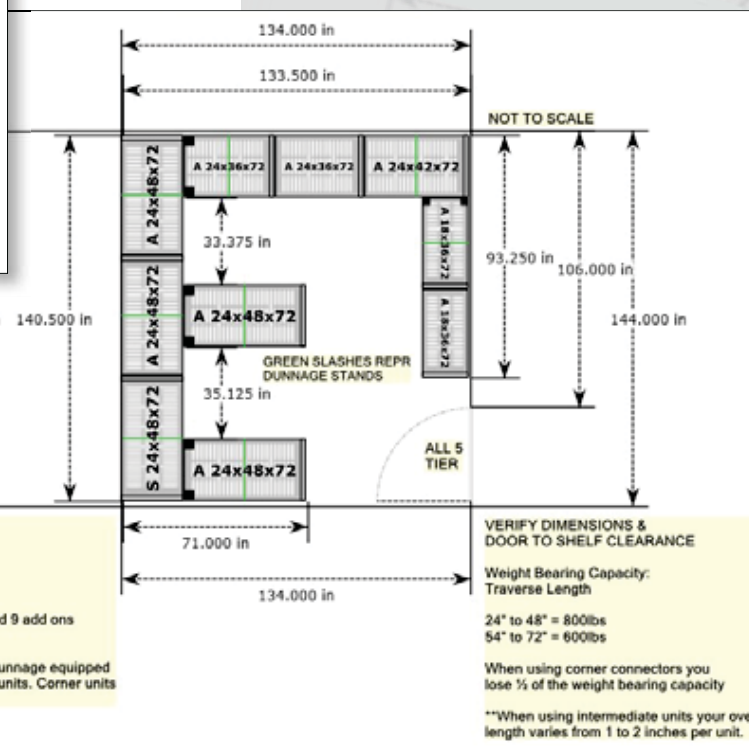
Elimina le congetture e crea il tuo layout di scaffalatura perfetto. Lascia che i nostri esperti consulenti di scaffalature preparino un layout gratuito che ottimizzi il tuo spazio per creare un gran numero di opzioni di stoccaggio.

Ecco cosa otterrai:

- Planimetria 2D
- Planimetria 3D
- Elenco prodotti dettagliato per stanza/area
- Tutto nel giro di 48 ore lavorative

È facile! Per iniziare, siete pregati di fornirci quanto segue:

- Nome del progetto
- Tipo di stanza adibita allo stoccaggio (celle / frigorifero)
- Dimensioni della stanza/stanze (L x P x A)
- Ubicazione e dimensioni della porta / entrata
- Ostruzioni (condensatori / tubi)
- Ulteriori preferenze / requisiti

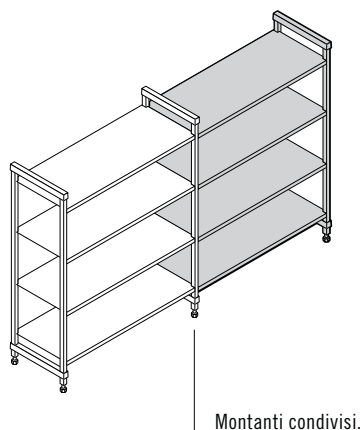
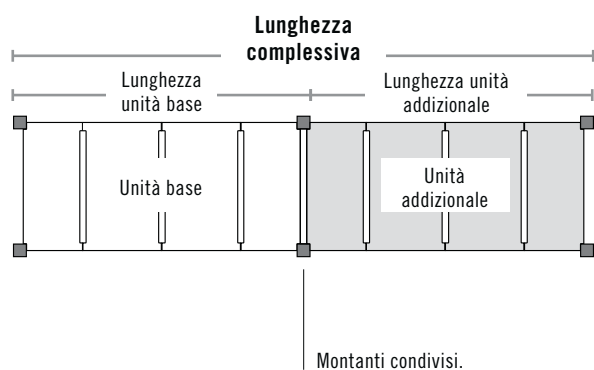


Richiedi un layout gratuito di scaffalature 3D

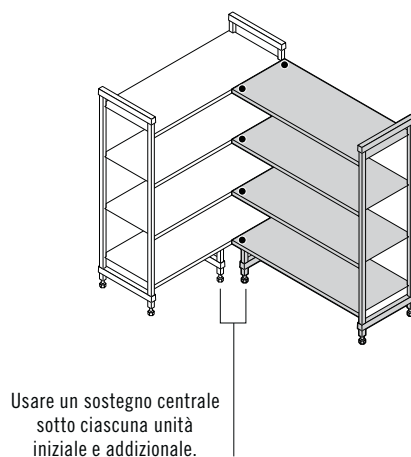
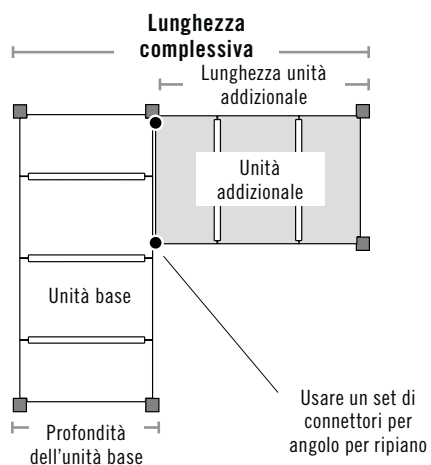
LUNGHEZZE COMPLESSIVE DELLA SERIE CAMSHELIVING®

– GUIDA RAPIDA DI RIFERIMENTO

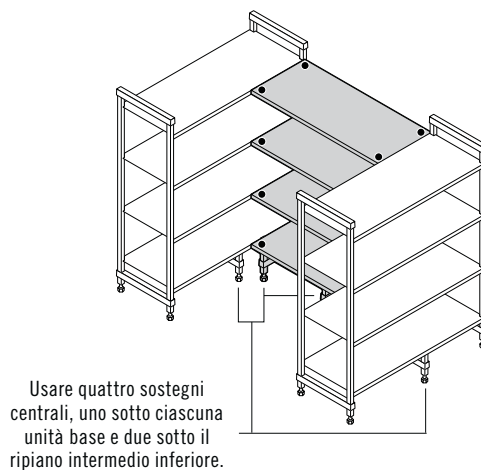
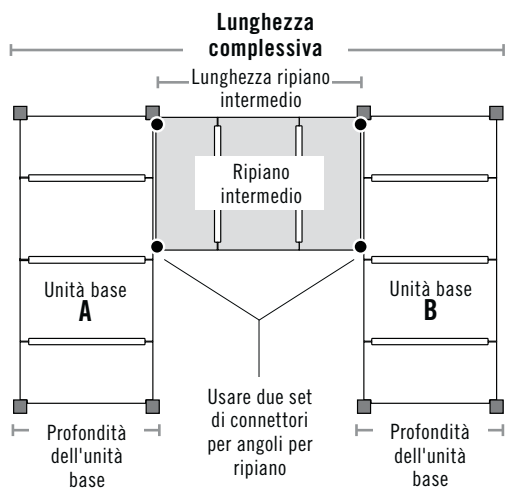
Scaffalatura lineare: unità base + unità addizionale con montanti condivisi



Scaffalatura angolare: unità base + unità addizionale con connettori per angoli



Scaffalatura a U: due unità base + ripiani intermedi con connettori per angolo



Scaffalatura lineare: unità base + unità addizionale con montanti condivisi

PREMIUM SERIES				ELEMENTS XTRA® SERIES			BASICS PLUS SERIES		
UNITÀ BASE E UNITÀ ADDIZIONALE	LUNGHEZZA EFFETTIVA UNITÀ BASE	LUNGHEZZA EFFETTIVA UNITÀ ADDIZIONALE	LUNGHEZZA COMPLESSIVA	LUNGHEZZA EFFETTIVA UNITÀ BASE	LUNGHEZZA EFFETTIVA UNITÀ ADDIZIONALE	LUNGHEZZA COMPLESSIVA	LUNGHEZZA EFFETTIVA UNITÀ BASE	LUNGHEZZA EFFETTIVA UNITÀ ADDIZIONALE	LUNGHEZZA COMPLESSIVA
600 mm	680 mm	+ 635 mm	= 1315 mm	610 mm	+ 559 mm	= 1169 mm	765 mm	+ 718 mm	= 1483 mm
700	780	+ 735	= 1515	765	+ 712	= 1477	915	+ 870	= 1785
800	880	+ 835	= 1715	915	+ 864	= 1779	1070	+ 1023	= 2093
900	980	+ 935	= 1915	1070	+ 1016	= 2086	1220	+ 1175	= 2395
1000	1080	+ 1035	= 2115	1220	+ 1169	= 2389	1375	+ 1328	= 2703
1100	1180	+ 1135	= 2315	1375	+ 1321	= 2696	1525	+ 1480	= 3005
1200	1280	+ 1235	= 2515	1525	+ 1474	= 2999	1830	+ 1785	= 3615
1300	1380	+ 1335	= 2715	1830	+ 1778	= 3608			
1400	1480	+ 1435	= 2915						
1500	1580	+ 1535	= 3115						
1600	1680	+ 1635	= 3315						
1700	1780	+ 1735	= 3515						

Scaffalatura angolare: unità base + unità addizionale con connettori per angoli

PREMIUM SERIES				PREMIUM SERIES			PREMIUM SERIES		
UNITÀ ADDIZIONALE	LUNGHEZZA EFFETTIVA UNITÀ ADDIZIONALE	LUNGHEZZA EFFETTIVA UNITÀ BASE	LUNGHEZZA COMPLESSIVA	LUNGHEZZA EFFETTIVA UNITÀ ADDIZIONALE	LUNGHEZZA EFFETTIVA UNITÀ BASE	LUNGHEZZA COMPLESSIVA	LUNGHEZZA EFFETTIVA UNITÀ ADDIZIONALE	LUNGHEZZA EFFETTIVA UNITÀ BASE	LUNGHEZZA COMPLESSIVA
600 mm	655 mm	+ 400 mm	= 1035 mm	655 mm	+ 500 mm	= 1155 mm	655 mm	+ 600 mm	= 1255 mm
700	755	+ 400	= 1135	755	+ 500	= 1255	755	+ 600	= 1355
800	855	+ 400	= 1235	855	+ 500	= 1355	855	+ 600	= 1455
900	955	+ 400	= 1335	955	+ 500	= 1455	955	+ 600	= 1555
1000	1055	+ 400	= 1435	1055	+ 500	= 1555	1055	+ 600	= 1655
1100	1155	+ 400	= 1535	1155	+ 500	= 1655	1155	+ 600	= 1755
1200	1255	+ 400	= 1635	1255	+ 500	= 1755	1255	+ 600	= 1855
ELEMENTS XTRA / BASICS PLUS SERIES				ELEMENTS XTRA / BASICS PLUS SERIES			ELEMENTS XTRA / BASICS PLUS SERIES		
610	585	+ *458	= 1045	585	+ *534	= 1119	585	+ *610	= 1195
765	737	+ 458	= 1200	737	+ 534	= 1271	737	+ 610	= 1347
915	889	+ 458	= 1350	889	+ 534	= 1423	889	+ 610	= 1499
1070	1042	+ 458	= 1505	1042	+ 534	= 1576	1042	+ 610	= 1652
1220	1194	+ 458	= 1655	1194	+ 534	= 1728	1194	+ 610	= 1804

Unità da 610 mm non disponibile nella serie Camshelving® Basics Plus. *Lunghezza Effettiva.

Scaffalatura a U: due unità base + ripiani intermedi con connettori per angolo

PREMIUM SERIES				PREMIUM SERIES			PREMIUM SERIES		
RIPIANO INTERMEDIO	LUNGHEZZA EFFETTIVA RIPIANO INTERMEDIO	400 MM PROF. UNITÀ BASE A + B	LUNGHEZZA COMPLESSIVA	LUNGHEZZA EFFETTIVA RIPIANO INTERMEDIO	500 MM PROF. UNITÀ BASE A + B	LUNGHEZZA COMPLESSIVA	LUNGHEZZA EFFETTIVA RIPIANO INTERMEDIO	600 MM PROF. UNITÀ BASE A + B	LUNGHEZZA COMPLESSIVA
800 mm	830 mm	+ 800 mm	= 1630 mm	830 mm	+ 1000 mm	= 1830 mm	830 mm	+ 1200 mm	= 2030 mm
900	930	+ 800	= 1730	930	+ 1000	= 1930	930	+ 1200	= 2130
1000	1030	+ 800	= 1830	1030	+ 1000	= 2030	1030	+ 1200	= 2230
1100	1130	+ 800	= 1930	1130	+ 1000	= 2130	1130	+ 1200	= 2330
1200	1230	+ 800	= 2030	1230	+ 1000	= 2230	1230	+ 1200	= 2430
ELEMENTS XTRA / BASICS PLUS SERIES				ELEMENTS XTRA / BASICS PLUS SERIES			ELEMENTS XTRA / BASICS PLUS SERIES		
915 mm	864 mm	+ *915 mm	= 1779 mm	864 mm	+ *1067 mm	= 1931 mm	864 mm	+ *1220 mm	= 2084 mm
1070	1016	+ 915	= 1931	1016	+ 1067	= 2083	1020	+ 1220	= 2236
1220	1169	+ 915	= 2084	1169	+ 1067	= 2236	1170	+ 1220	= 2389

*Lunghezza Effettiva.

CAMSHELVING® PREMIUM series


FISSA | MOBILE | ALTA DENSITÀ

- I pali e le traverse hanno un'anima in acciaio e un esterno in polipropilene liscio per una resistenza e una durata superiori.
- Le code di rondine sono inserite nei montanti ogni 10,2 cm.
- Piastre per ripiani in polipropilene con Camguard® permanente, tecnologia antimicrobica che inibisce la crescita di muffe, funghi e batteri.
- Il robusto piedino in nylon rinforzato si regola facilmente per livellare le unità.
- Resiste a temperature di stoccaggio da -38° a 88°C.
- Garanzia a vita contro la ruggine e la corrosione.



"Il design della "linguetta di bloccaggio" blocca solidamente il palo e il connettore del palo per una maggiore stabilità.

I connettori rimangono agganciati ai montanti anche nelle condizioni di stoccaggio più rigorose ed esigenti.



camguard
ANTIMICROBIAL SHELF PLATES



COMPONENTI

Disponibile solo presso Cambro
European Logistics (CEL), Germania
e Cambro Özay Turchia.



PMontanti, Traverse, Pianetti, Sella di Sostegni Centrali, Connettori per Montanti, Connettori per Angoli, Fissaggio a pavimento, Dispositivi di Fissaggio Al Muro, Targhette Identificative, Gabbia di Sicurezza a Ripiano Singolo, Rastrelliera per Inserimento Vassoi, Binari per Ripiani, Cestello per 10 barattoli, Kit binari iniziali e prolunghe ad alta densità non è approvato dalla NSF.

CAMSHELVING® PREMIUM SERIES

Unità di avviamento

Spedito completo in 1 scatola. Include telai postali assemblati in fabbrica per un montaggio più rapido.

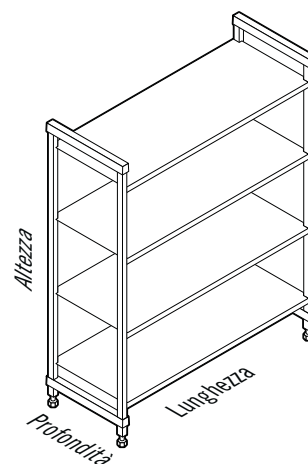
*A causa del peso complessivo, le unità vengono spedite in cartoni separati per i kit postali (non assemblati) e per gli scaffali.

Stazionario

4 Profondità	12 Lunghezze	3 Altezze
300 mm	680 mm 1280 mm	1700 mm
400	780 1380	1800
500	880 1480	2140
600	980 1580	
	1080 1680	
	1180 1780	

Mobile standard

3 Profondità	5 Lunghezze	1 Altezze
400 mm	980 mm	1790 mm
500	1080	
600	1180	
	1280	
	1380	



Mobile ad alta densità

2 Profondità	5 Lunghezze	1 Altezze
500 mm	980 mm 1280 mm	1790 mm
600	1080 1380	
	1180	

Tabella Della Capacita' di Carico

Il peso deve essere distribuito in maniera uniforme sull'intero ripiano.

		LUNGHEZZE DEI RIPIANI 680 – 1280 MM	LUNGHEZZE DEI RIPIANI 1380 – 1780 MM
UNITÀ SINGOLA	Solo unità	800 kg (TUV)	600 kg (TUV)
	Solo ripiano	200 (TUV)	150 (TUV)
	Unità con sostegni centrali*	980	740
	Ripiano inferiore con sostegni centrali*	380	290
UNITÀ AD ANGOLO*** con sono necessari 2 sostegni centrali	Solo unità	810	—
	Solo ripiano	180	—
	Ripiano inferiore con sostegni centrali*	270	—
UNITÀ MOBILE	Solo unità**	408	—



**CAPACITÀ DI CARICO
CERTIFICATA TÜV**

*I sostegni centrali aumentano la stabilità e la capacità di carico solo sul ripiano inferiore. Molto consigliati per unità base da 1380 mm e più lunghe, tutte le unità ad angolo, unità a U e unità destinate a carichi più pesanti. (Vedi la Guida di riferimento rapido per la lunghezza complessiva).

**La capacità di carico per le unità mobili (con ruote) è di 408 kg.

***I connettori angolari possono essere utilizzati solo con ripiani lunghi 680 – 1280 mm.





PREMIUM
SERIES

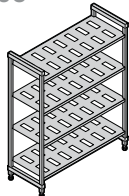
1700
mm
ALTEZZA

V4PKG

UNITÀ A 4 RIPIANI GRIGLIATI

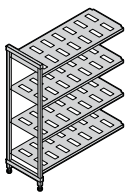
Le unità base includono 2 kit di montanti e 4 kit di ripiani.
Le unità vengono spedite complete in 6 scatole. Le unità
addizionali includono 1 kit di montanti e 4 kit di ripiani.
Le unità vengono spedite complete in 5 scatole.

Base



400 mm
PROFONDITÀ

Addizionali



CODICE	DIMENSIONI P x Lu x A
MPU4617V4PKG	400 x 680 x 1700 mm
MPU4717V4PKG	400 x 780 x 1700
MPU4817V4PKG	400 x 880 x 1700
MPU4917V4PKG	400 x 980 x 1700
MPU41017V4PKG	400 x 1080 x 1700
MPU41117V4PKG	400 x 1180 x 1700
MPU41217V4PKG	400 x 1280 x 1700
MPU41317V4PKG	400 x 1380 x 1700
MPU41417V4PKG	400 x 1480 x 1700
MPU41517V4PKG	400 x 1580 x 1700
MPU41617V4PKG	400 x 1680 x 1700
MPU41717V4PKG	400 x 1780 x 1700

CODICE	DIMENSIONI P x Lu x A
MPA4617V4PKG	400 x 635 x 1700 mm
MPA4717V4PKG	400 x 735 x 1700
MPA4817V4PKG	400 x 835 x 1700
MPA4917V4PKG	400 x 935 x 1700
MPA41017V4PKG	400 x 1035 x 1700
MPA41117V4PKG	400 x 1135 x 1700
MPA41217V4PKG	400 x 1235 x 1700
MPA41317V4PKG	400 x 1335 x 1700
MPA41417V4PKG	400 x 1435 x 1700
MPA41517V4PKG	400 x 1535 x 1700
MPA41617V4PKG	400 x 1635 x 1700
MPA41717V4PKG	400 x 1735 x 1700

500 mm PROFONDITÀ

MPU5617V4PKG	500 x 680 x 1700 mm
MPU5717V4PKG	500 x 780 x 1700
MPU5817V4PKG	500 x 880 x 1700
MPU5917V4PKG	500 x 980 x 1700
MPU51017V4PKG	500 x 1080 x 1700
MPU51117V4PKG	500 x 1180 x 1700
MPU51217V4PKG	500 x 1280 x 1700
MPU51317V4PKG	500 x 1380 x 1700
MPU51417V4PKG	500 x 1480 x 1700
MPU51517V4PKG	500 x 1580 x 1700
MPU51617V4PKG	500 x 1680 x 1700
MPU51717V4PKG	500 x 1780 x 1700

MPA5617V4PKG	500 x 635 x 1700 mm
MPA5717V4PKG	500 x 735 x 1700
MPA5817V4PKG	500 x 835 x 1700
MPA5917V4PKG	500 x 935 x 1700
MPA51017V4PKG	500 x 1035 x 1700
MPA51117V4PKG	500 x 1135 x 1700
MPA51217V4PKG	500 x 1235 x 1700
MPA51317V4PKG	500 x 1335 x 1700
MPA51417V4PKG	500 x 1435 x 1700
MPA51517V4PKG	500 x 1535 x 1700
MPA51617V4PKG	500 x 1635 x 1700
MPA51717V4PKG	500 x 1735 x 1700

600 mm PROFONDITÀ

MPU6617V4PKG	600 x 680 x 1700 mm
MPU6717V4PKG	600 x 780 x 1700
MPU6817V4PKG	600 x 880 x 1700
MPU6917V4PKG	600 x 980 x 1700
MPU61017V4PKG	600 x 1080 x 1700
MPU61117V4PKG	600 x 1180 x 1700
MPU61217V4PKG	600 x 1280 x 1700
MPU61317V4PKG	600 x 1380 x 1700
MPU61417V4PKG	600 x 1480 x 1700
MPU61517V4PKG	600 x 1580 x 1700
MPU61617V4PKG	600 x 1680 x 1700
MPU61717V4PKG	600 x 1780 x 1700

MPA6617V4PKG	600 x 635 x 1700 mm
MPA6717V4PKG	600 x 735 x 1700
MPA6817V4PKG	600 x 835 x 1700
MPA6917V4PKG	600 x 935 x 1700
MPA61017V4PKG	600 x 1035 x 1700
MPA61117V4PKG	600 x 1135 x 1700
MPA61217V4PKG	600 x 1235 x 1700
MPA61317V4PKG	600 x 1335 x 1700
MPA61417V4PKG	600 x 1435 x 1700
MPA61517V4PKG	600 x 1535 x 1700
MPA61617V4PKG	600 x 1635 x 1700
MPA61717V4PKG	600 x 1735 x 1700

PREMIUM
SERIES

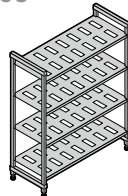
1800
mm
ALTEZZA

V4PKG

UNITÀ A 4 RIPIANI GRIGLIATI

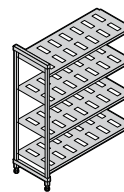
Le unità base includono 2 kit di montanti e 4 kit di ripiani.
Le unità vengono spedite complete in 6 scatole. Le unità
addizionali includono 1 kit di montanti e 4 kit di ripiani.
Le unità vengono spedite complete in 5 scatole.

Base



400 mm
PROFONDITÀ

Addizionali



CODICE	DIMENSIONI P x Lu x A
MPU4618V4PKG	400 x 680 x 1800 mm
MPU4718V4PKG	400 x 780 x 1800
MPU4818V4PKG	400 x 880 x 1800
MPU4918V4PKG	400 x 980 x 1800
MPU41018V4PKG	400 x 1080 x 1800
MPU41118V4PKG	400 x 1180 x 1800
MPU41218V4PKG	400 x 1280 x 1800
MPU41318V4PKG	400 x 1380 x 1800
MPU41418V4PKG	400 x 1480 x 1800
MPU41518V4PKG	400 x 1580 x 1800
MPU41618V4PKG	400 x 1680 x 1800
MPU41718V4PKG	400 x 1780 x 1800

CODICE	DIMENSIONI P x Lu x A
MPA4618V4PKG	400 x 635 x 1800 mm
MPA4718V4PKG	400 x 735 x 1800
MPA4818V4PKG	400 x 835 x 1800
MPA4918V4PKG	400 x 935 x 1800
MPA41018V4PKG	400 x 1035 x 1800
MPA41118V4PKG	400 x 1135 x 1800
MPA41218V4PKG	400 x 1235 x 1800
MPA41318V4PKG	400 x 1335 x 1800
MPA41418V4PKG	400 x 1435 x 1800
MPA41518V4PKG	400 x 1535 x 1800
MPA41618V4PKG	400 x 1635 x 1800
MPA41718V4PKG	400 x 1735 x 1800

500 mm PROFONDITÀ

MPU5618V4PKG	500 x 680 x 1800 mm
MPU5718V4PKG	500 x 780 x 1800
MPU5818V4PKG	500 x 880 x 1800
MPU5918V4PKG	500 x 980 x 1800
MPU51018V4PKG	500 x 1080 x 1800
MPU51118V4PKG	500 x 1180 x 1800
MPU51218V4PKG	500 x 1280 x 1800
MPU51318V4PKG	500 x 1380 x 1800
MPU51418V4PKG	500 x 1480 x 1800
MPU51518V4PKG	500 x 1580 x 1800
MPU51618V4PKG	500 x 1680 x 1800
MPU51718V4PKG	500 x 1780 x 1800

MPA5618V4PKG	500 x 635 x 1800 mm
MPA5718V4PKG	500 x 735 x 1800
MPA5818V4PKG	500 x 835 x 1800
MPA5918V4PKG	500 x 935 x 1800
MPA51018V4PKG	500 x 1035 x 1800
MPA51118V4PKG	500 x 1135 x 1800
MPA51218V4PKG	500 x 1235 x 1800
MPA51318V4PKG	500 x 1335 x 1800
MPA51418V4PKG	500 x 1435 x 1800
MPA51518V4PKG	500 x 1535 x 1800
MPA51618V4PKG	500 x 1635 x 1800
MPA51718V4PKG	500 x 1735 x 1800

600 mm PROFONDITÀ

MPU6618V4PKG	600 x 680 x 1800 mm
MPU6718V4PKG	600 x 780 x 1800
MPU6818V4PKG	600 x 880 x 1800
MPU6918V4PKG	600 x 980 x 1800
MPU61018V4PKG	600 x 1080 x 1800
MPU61118V4PKG	600 x 1180 x 1800
MPU61218V4PKG	600 x 1280 x 1800
MPU61318V4PKG	600 x 1380 x 1800
MPU61418V4PKG	600 x 1480 x 1800
MPU61518V4PKG	600 x 1580 x 1800
MPU61618V4PKG	600 x 1680 x 1800
MPU61718V4PKG	600 x 1780 x 1800

MPA6618V4PKG	600 x 635 x 1800 mm
MPA6718V4PKG	600 x 735 x 1800
MPA6818V4PKG	600 x 835 x 1800
MPA6918V4PKG	600 x 935 x 1800
MPA61018V4PKG	600 x 1035 x 1800
MPA61118V4PKG	600 x 1135 x 1800
MPA61218V4PKG	600 x 1235 x 1800
MPA61318V4PKG	600 x 1335 x 1800
MPA61418V4PKG	600 x 1435 x 1800
MPA61518V4PKG	600 x 1535 x 1800
MPA61618V4PKG	600 x 1635 x 1800
MPA61718V4PKG	600 x 1735 x 1800

Colore: Bianco Macchiato (490).

PRODOTTI E COLORI A STOCK NEL NOSTRO MAGAZZINO EUROPA

TUTTI I DIMENSIONI: (490)

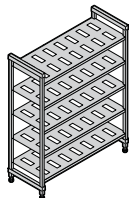
PREMIUM
SERIES

1800
mm
ALTEZZA

V5PKG UNITÀ A 5 RIPIANI GRIGLIATI

Le unità base includono 2 kit di montanti e 5 kit di ripiani. Le unità vengono spedite complete in 7 scatole. Le unità aggiuntive includono 1 kit di montanti e 5 kit di ripiani. Le unità vengono spedite complete in 6 scatole.

Base



400 mm
PROFONDITÀ

CODICE	DIMENSIONI P x Lu x A
MPU4618V5PKG	400 x 680 x 1800 mm
MPU4718V5PKG	400 x 780 x 1800
MPU4818V5PKG	400 x 880 x 1800
MPU4918V5PKG	400 x 980 x 1800
MPU41018V5PKG	400 x 1080 x 1800
MPU41118V5PKG	400 x 1180 x 1800
MPU41218V5PKG	400 x 1280 x 1800
MPU41318V5PKG	400 x 1380 x 1800
MPU41418V5PKG	400 x 1480 x 1800
MPU41518V5PKG	400 x 1580 x 1800
MPU41618V5PKG	400 x 1680 x 1800
MPU41718V5PKG	400 x 1780 x 1800

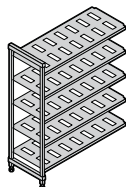
500 mm PROFONDITÀ

MPU5618V5PKG	500 x 680 x 1800 mm
MPU5718V5PKG	500 x 780 x 1800
MPU5818V5PKG	500 x 880 x 1800
MPU5918V5PKG	500 x 980 x 1800
MPU51018V5PKG	500 x 1080 x 1800
MPU51118V5PKG	500 x 1180 x 1800
MPU51218V5PKG	500 x 1280 x 1800
MPU51318V5PKG	500 x 1380 x 1800
MPU51418V5PKG	500 x 1480 x 1800
MPU51518V5PKG	500 x 1580 x 1800
MPU51618V5PKG	500 x 1680 x 1800
MPU51718V5PKG	500 x 1780 x 1800

600 mm PROFONDITÀ

MPU6618V5PKG	600 x 680 x 1800 mm
MPU6718V5PKG	600 x 780 x 1800
MPU6818V5PKG	600 x 880 x 1800
MPU6918V5PKG	600 x 980 x 1800
MPU61018V5PKG	600 x 1080 x 1800
MPU61118V5PKG	600 x 1180 x 1800
MPU61218V5PKG	600 x 1280 x 1800
MPU61318V5PKG	600 x 1380 x 1800
MPU61418V5PKG	600 x 1480 x 1800
MPU61518V5PKG	600 x 1580 x 1800
MPU61618V5PKG	600 x 1680 x 1800
MPU61718V5PKG	600 x 1780 x 1800

Aggiuntive



CODICE	DIMENSIONI P x Lu x A
MPA4618V5PKG	400 x 635 x 1800 mm
MPA4718V5PKG	400 x 735 x 1800
MPA4818V5PKG	400 x 835 x 1800
MPA4918V5PKG	400 x 935 x 1800
MPA41018V5PKG	400 x 1035 x 1800
MPA41118V5PKG	400 x 1135 x 1800
MPA41218V5PKG	400 x 1235 x 1800
MPA41318V5PKG	400 x 1335 x 1800
MPA41418V5PKG	400 x 1435 x 1800
MPA41518V5PKG	400 x 1535 x 1800
MPA41618V5PKG	400 x 1635 x 1800
MPA41718V5PKG	400 x 1735 x 1800

MPA5618V5PKG	500 x 635 x 1800 mm
MPA5718V5PKG	500 x 735 x 1800
MPA5818V5PKG	500 x 835 x 1800
MPA5918V5PKG	500 x 935 x 1800
MPA51018V5PKG	500 x 1035 x 1800
MPA51118V5PKG	500 x 1135 x 1800
MPA51218V5PKG	500 x 1235 x 1800
MPA51318V5PKG	500 x 1335 x 1800
MPA51418V5PKG	500 x 1435 x 1800
MPA51518V5PKG	500 x 1535 x 1800
MPA51618V5PKG	500 x 1635 x 1800
MPA51718V5PKG	500 x 1735 x 1800

MPA6618V5PKG	600 x 635 x 1800 mm
MPA6718V5PKG	600 x 735 x 1800
MPA6818V5PKG	600 x 835 x 1800
MPA6918V5PKG	600 x 935 x 1800
MPA61018V5PKG	600 x 1035 x 1800
MPA61118V5PKG	600 x 1135 x 1800
MPA61218V5PKG	600 x 1235 x 1800
MPA61318V5PKG	600 x 1335 x 1800
MPA61418V5PKG	600 x 1435 x 1800
MPA61518V5PKG	600 x 1535 x 1800
MPA61618V5PKG	600 x 1635 x 1800
MPA61718V5PKG	600 x 1735 x 1800

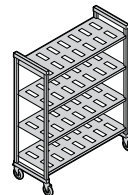
PREMIUM
SERIES

1790
mm
ALTEZZA

V4PKG UNITÀ MOBILI DA 4 RIPIANI

Le unità base mobili includono 2 kit di montanti mobili, 4 kit di ripiani grigliati o lisci e 4 ruote girevoli con freno per blocco totale. Le unità vengono spedite complete in 6 scatole.

Grigliati

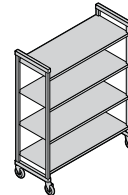


400 mm
PROFONDITÀ

DIMENSIONI P x Lu x A
400 x 980 x 1790 mm
400 x 1080 x 1790
400 x 1180 x 1790
400 x 1280 x 1790
400 x 1380 x 1790

CODICE
MPMU4917V4PKG
MPMU41017V4PKG
MPMU41117V4PKG
MPMU41217V4PKG
MPMU41317V4PKG

lisci



DIMENSIONI P x Lu x A
500 x 980 x 1790 mm
500 x 1080 x 1790
500 x 1180 x 1790
500 x 1280 x 1790
500 x 1380 x 1790

CODICE
MPMU5917V4PKG
MPMU51017V4PKG
MPMU51117V4PKG
MPMU51217V4PKG
MPMU51317V4PKG

CODICE
MPMU5917S4PKG
MPMU51017S4PKG
MPMU51117S4PKG
MPMU51217S4PKG
MPMU51317S4PKG

600 mm
PROFONDITÀ

600 x 980 x 1790 mm
600 x 1080 x 1790
600 x 1180 x 1790
600 x 1280 x 1790
600 x 1380 x 1790

MPMU6917V4PKG
MPMU61017V4PKG
MPMU61117V4PKG
MPMU61217V4PKG
MPMU61317V4PKG

MPMU6917S4PKG
MPMU61017S4PKG
MPMU61117S4PKG
MPMU61217S4PKG
MPMU61317S4PKG

Colore: Bianco Macchiato (490).

PRODOTTI E COLORI A STOCK NEL NOSTRO MAGAZZINO EUROPA
TUTTI I DIMENSIONI: (490)

*Include ruote girevoli da 127 mm.

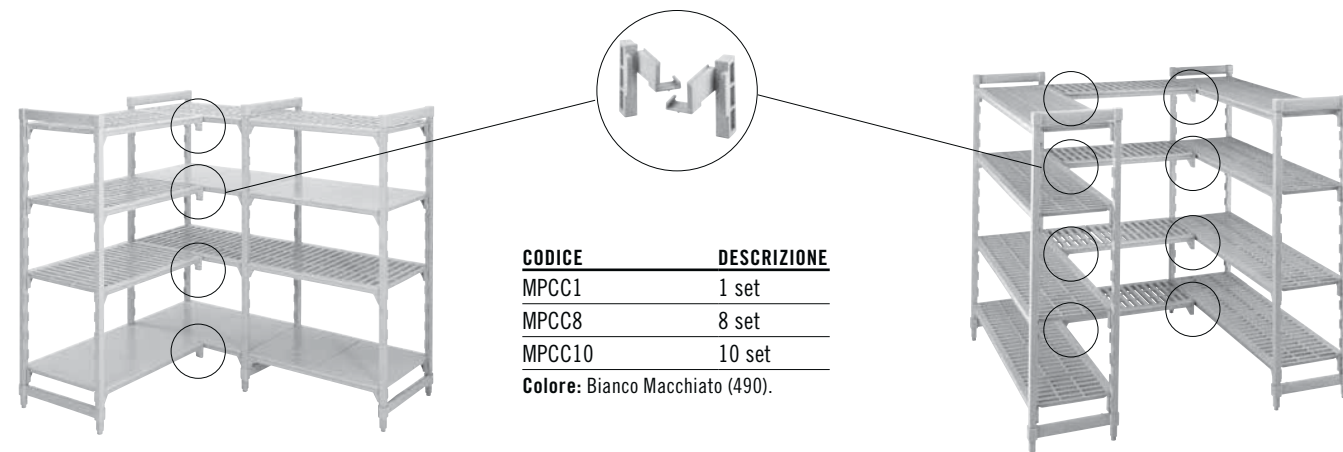
ACCESSORI CAMSHELIVING® PREMIUM SERIES

Connettori per angoli

L'esclusivo design brevettato garantisce il massimo utilizzo dello spazio sul ripiano. Si usa un set per ripiano per collegare unità base e addizionali ad angolo. Collega 4 o 5 ripiani intermedi fra 2 unità iniziali (si richiedono 2 set per ripiano). Disponibile come set singolo o in confezioni da 8 o 10 set.

**PRODOTTI E COLORI A STOCK NEL
NOSTRO MAGAZZINO EUROPA**

TUTTI I DIMENSIONI: (490)



CODICE	DESCRIZIONE
MPCC1	1 set
MPCC8	8 set
MPCC10	10 set

Colore: Bianco Macchiato (490).

Sostegni centrali per ripiano inferiore

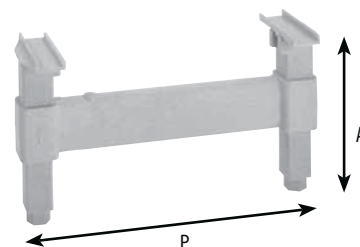
Aumenta la capacità di carico solo sul ripiano inferiore. Aggiungere a ripiani di qualsiasi lunghezza. Molto consigliato per unità da 1375 mm e più lunghe e per tutte le unità ad angolo, le unità a "U" e le unità destinate a carichi elevati.

Ripiano inferiore con supporto per drenaggio

UNITÀ LUNGHEZZA	PESO CUSCINETTO
Unità standard	
610 a 1220 mm	545 kg
1375 a 1830	410
Unità d'angolo con 2 supporti per drenaggio	
610 a 1220 mm	275

CODICE	DIMENSIONI P x A
Sostegno centrale – Basso	
MPDS30H16	300 x 190 mm
MPDS40H16	400 x 190
MPDS50H16	500 x 190
MPDS60H16	600 x 190
Sostegno centrale – Alto	
MPDS30H30	300 x 289
MPDS40H30	400 x 289
MPDS50H30	500 x 289
MPDS60H30	600 x 289

Confezione da: 1
Colore: Bianco Macchiato (490).



Traverse per ripiani

Disponibili in confezioni singole o doppie. Usare due traverse per aggiungere un ripiano aperto per barre divisorie o cestelli di asciugatura. Aggiungere una traversa sui montanti posteriori per conferire maggiore supporto quando si inserisce materiale che si può muovere sul primo ripiano.

LUNGHEZZA	CONFEZIONE SINGOLA CODICE*	CONFEZIONE DOPPIA CODICE**
600 mm	MPTR60	—
700	MPTR70	—
800	MPTR80	—
900	MPTR90	MPTR902PK
1000	MPTR100	MPTR1002PK
1100	MPTR110	MPTR1102PK
1200	MPTR120	MPTR1202PK
1300	MPTR130	MPTR1302PK
1400	MPTR140	—
1500	MPTR150	—
1600	MPTR160	—
1700	MPTR170	—

*Confezione da: 1 **Confezione da: 2
Colore: Bianco Macchiato (490).



**PRODOTTI E COLORI A STOCK NEL
NOSTRO MAGAZZINO EUROPA**

TUTTI I DIMENSIONI: (490)

SISTEMA DI STOCCAGGIO AD ALTA DENSITÀ CON BINARI A PAVIMENTO

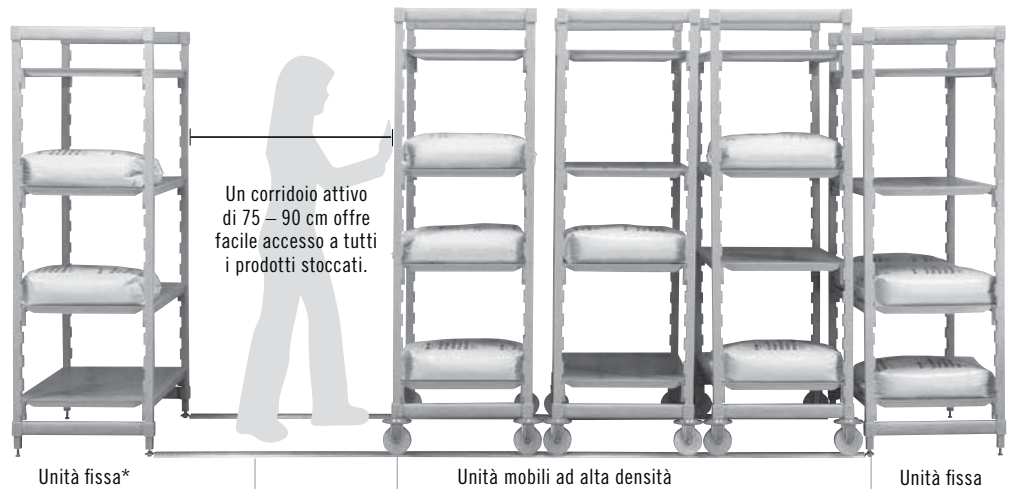
Ottimizza la capacità di stoccaggio creando corridoi di stoccaggio in tutto lo spazio disponibile. Questo semplice sistema è composto da unità base fisse ancorate ad un sistema di binari a pavimento in corrispondenza di entrambe le estremità, con unità mobili ad alta densità installate fra di esse. I binari, facili da installare non richiedono trapanatura né incollatura.



Aumenta la capacità di stoccaggio fino al

50%

Le unità mobili ad alta densità sono disponibili con kit di montanti assemblati in fabbrica, ripiani grigliati o lisci, ruote girevoli e paraurti ad alta densità. I kit dei binari con le relative prolunghe vengono spediti completi di un kit di montaggio. Scegliete da un'ampia gamma di formati con 4 o 5 ripiani per ottimizzare lo spazio di conservazione. (vedere le pagine specifiche della Serie Premium).



Unità fissa*

Unità mobili ad alta densità

Unità fissa

I binari permettono una facile movimentazione delle scaffalature mobili. I binari in alluminio e il kit di montaggio in acciaio inossidabile sono resistenti alla ruggine.

*Si raccomanda di usare un'unità fissa per ogni 4,5 m di binario per stabilizzare ulteriormente il sistema.

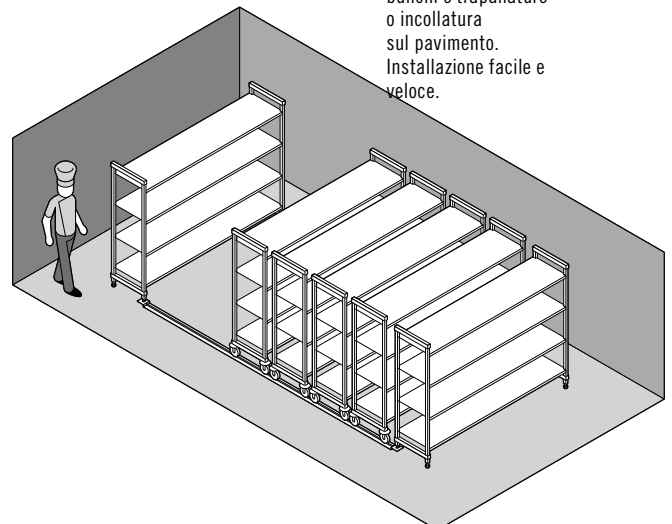
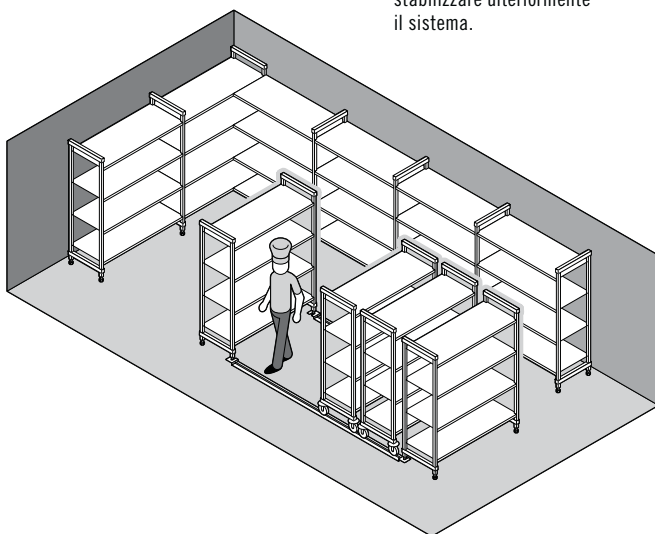


Le ruote scanalate scorrono in modo facile e sicuro sui binari.



Ogni binario iniziale si collega facilmente alla base di un'unità fissa con un sistema di ancoraggio. Non si richiedono bulloni e trapanature o incollatura sul pavimento. Installazione facile e veloce.

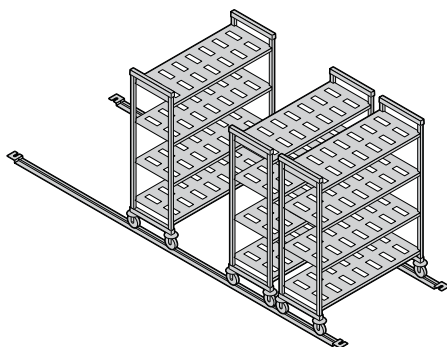
Disponibile solo presso Cambro European Logistics (CEL), Germania e Cambro Özyay Turchia.





Unità base mobili ad alta densità con 4 ripiani grigliati

Le unità includono 2 kit di montanti mobili, 4 kit di ripiani, 4 ruote ad alta densità e 4 paracolpi ad alta densità. Spedizione in 6 scatole.

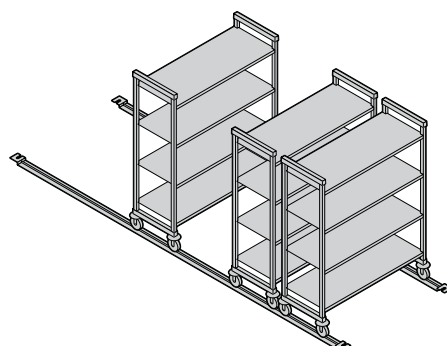


ALTEZZA*	PROFONDITÀ	LUNGHEZZE
1	2	5
1790 mm	500 mm 600	980 mm 1080 1180 1280 1380

* Include ruote girevoli da 127 mm.

Unità base mobili ad alta densità con 4 ripiani lisci

Le unità includono 2 kit di montanti mobili, 4 kit di ripiani, 4 rotelle ad alta densità e 4 paracolpi ad alta densità. Spedizione in 6 scatole.




ALTEZZA*	PROFONDITÀ	LUNGHEZZE
1	2	5
1790 mm	500 mm 600	980 mm 1080 1180 1280 1380

* Include ruote girevoli da 127 mm.

Kit binari iniziali e prolunghe

I kit dei binari si compongono di due binari iniziali e delle prolunghe e vengono spediti completi in 1 scatola. Ogni kit include tutta la ferramenta in acciaio inossidabile necessaria per l'installazione sul pavimento. Spedizione in 1 scatola.

Si consiglia particolarmente di installare un'unità iniziale fissa per ogni 4,5 m di guida per stabilizzare ulteriormente il sistema.



Binario Iniziale LUNGHEZZE	Prolunga LUNGHEZZE
3	3
3,05 m	1,38 m
3,66	1,53
4,42	1,83

CODICE	DESCRIZIONE	CONFEZIONE DA
Kit binari iniziali		
CSMHDTK10	Kit binari iniziali da 3,05 m per 3 unità mobili*	1
CSMHDTK12	Kit binari iniziali da 3,66 m per 4 unità mobili*	1
CSMHDTK145	Kit binari iniziali da 4,42 m per 5 unità mobili*	1
Prolunghe		
CSMHDTKE4	Prolunga 1,38 m	1
CSMHDTKE5	Prolunga 1,53 m	1
CSMHDTKE6	Prolunga 1,83 m	1
Accessori		
CSHDF	Dispositivo di fissaggio al pavimento	4

Colore: Argento (000). *Basato su unità mobili profonde 600 mm.

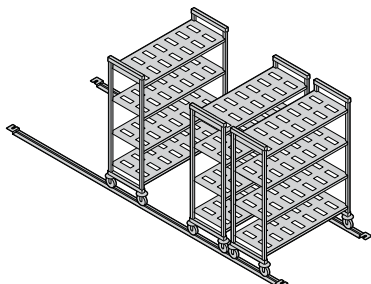
**PRODOTTI E COLORI A STOCK NEL
NOSTRO MAGAZZINO EUROPA**
TUTTI I KIT BINARI INIZIALI E PROLUNGHE
DIMENSIONI: (000)

PREMIUM
SERIES

V4

UNITÀ MOBILI AD ALTA DENSITÀ CON 4 RIPIANI GRIGLIATI

Le unità includono 2 kit di montanti mobili, 4 kit di ripiani,
4 ruote ad alta densità e 4 paracolpi ad alta densità.
Le unità vengono spedite complete in 6 scatole.



1790
mm
ALTEZZA

500
mm
PROFONDITÀ

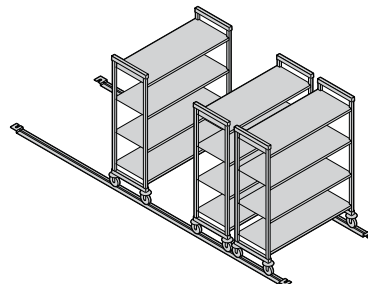
CODICE	DIMENSIONI P x Lu x A*
MPHU5917V4PKG	500 x 980 x 1790 mm
MPHU51017V4PKG	500 x 1080 x 1790
MPHU51117V4PKG	500 x 1180 x 1790
MPHU51217V4PKG	500 x 1280 x 1790
MPHU51317V4PKG	500 x 1380 x 1790

600
mm
PROFONDITÀ

MPHU6917V4PKG	600 x 980 x 1790 mm
MPHU61017V4PKG	600 x 1080 x 1790
MPHU61117V4PKG	600 x 1180 x 1790
MPHU61217V4PKG	600 x 1280 x 1790
MPHU61317V4PKG	600 x 1380 x 1790

S4

UNITÀ MOBILI AD ALTA DENSITÀ CON 4 RIPIANI LISCI



CODICE	DIMENSIONI P x Lu x A*
MPHU5917S4PKG	500 x 980 x 1790 mm
MPHU51017S4PKG	500 x 1080 x 1790
MPHU51117S4PKG	500 x 1180 x 1790
MPHU51217S4PKG	500 x 1280 x 1790
MPHU51317S4PKG	500 x 1380 x 1790

MPHU6917S4PKG	600 x 980 x 1790 mm
MPHU61017S4PKG	600 x 1080 x 1790
MPHU61117S4PKG	600 x 1180 x 1790
MPHU61217S4PKG	600 x 1280 x 1790
MPHU61317S4PKG	600 x 1380 x 1790

Colore: Bianco Macchiato (490). *Include ruote girevoli da 127 mm.

**PRODOTTI E COLORI A STOCK NEL
NOSTRO MAGAZZINO EUROPA**

TUTTI I DIMENSIONI: (490)

Ruote ad alta densità con paraurti rotondo

Le ruote scanalate scrono in modo facile e sicuro sui binari. Il paraurti rotondo protegge le unità mobili dal contatto diretto reciproco.

CODICE	DIMENSIONI
MPMCHD	127 mm
Confezione da: 2	
Colore: Grigio (000).	

**PRODOTTI E COLORI A STOCK NEL
NOSTRO MAGAZZINO EUROPA**

MPMCHD: (000)





CAMSHELVING®

ELEMENTS® XTRA

series

FISSA | MOBILE | ALTA DENSITÀ | SOTTOPIANO

- Pali e traverse realizzati in un rivoluzionario materiale composito estremamente resistente con una superficie liscia e facile da pulire. I montanti sono ora dotati di tacche solo all'interno per l'installazione di code di rondine per traverse.
- Piastre rimovibili in polipropilene con Camguard® permanente, tecnologia antimicrobica che inibisce la crescita di muffe, funghi e batteri.
- Il robusto piede in nylon filettato e rinforzato si regola facilmente per livellare le unità.
- Resiste a temperature di stoccaggio da -38° a 88°C.
- Garanzia a vita contro ruggine e corrosione.
- Il nuovo connettore brevettato del palo si blocca in posizione sul cuneo avvolgente del collare per una maggiore stabilità..
- Le NUOVE traverse universali possono ora essere installate sia su unità fisse che mobili.
- NEW two piece, heavy-duty corner connectors featuring a "clasp" design offer zero loss of weight bearing in corners and greater weight bearing on middle shelves installed between units.



camguard

COMPONENTI

ANTIMICROBIAL SHELF PLATES



Connettori per Montanti, Connettori per Angoli, Fissaggio a pavimento, Dispositivi di Fissaggio Al Muro, Targhette Identificative, Gabbia di Sicurezza a Ripiano Singolo, Casiers à Boîtes de Conserveultimate #10 e Barre Divisorie per Ripiani non è approvato dalla NSF.

CAMSHELVING® ELEMENTS XTRA SERIES

Unità di avviamento

Spedito completo in 1 scatola. Include telai postali assemblati in fabbrica per un montaggio più rapido.

Stazionario

3 Profondità	8 Lunghezze	3 Altezze
460 mm	610 mm 1220 mm	1630 mm
540	765 1375	1830
610	915 1525	2140
	1070 1830	

Mobile standard

3 Profondità	5 Lunghezze	2 Altezze
460 mm	915 mm 1375 mm	1784 mm
540	1070 1525	1987
610	1220	

Sottobanco fisso

1 Profondità	2 Lunghezze	1 Altezze
460 mm	915 mm 1220	765 mm

Mobile ad alta densità

3 Profondità	5 Lunghezze	2 Altezze
460 mm	915 mm 1375 mm	1784 mm
540	1070 1525	1987
610	1220	

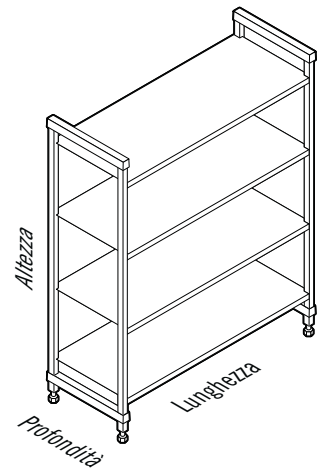


Tabella della Capacità di Carico

Il peso deve essere distribuito in maniera uniforme sull'intero ripiano.

		LUNGHEZZE DEI RIPIANI 610 – 1525 MM	LUNGHEZZE DEI RIPIANI 1830 MM
UNITÀ SINGOLA	Solo unità	1090 kg	1090 kg
	Solo ripiano	365	275
	Unità con sostegni centrali*	1270	1225
	Ripiano inferiore con sostegni centrali*	545	410
		LUNGHEZZE DEI RIPIANI 610 – 1525 MM	
UNITÀ AD ANGOLO*** con sono necessari 2 sostegni centrali	Solo unità	1090 kg	—
	Solo ripiano	365	—
	Ripiano inferiore con sostegni centrali*	545	—
		LUNGHEZZE DEI RIPIANI 610 – 1525 MM	
SCAFFALI INTERMEDI Scaffali installati Tra 2 unità	Solo unità	1090 kg	—
	Solo ripiano	365	—
	Ripiano inferiore con sostegni centrali*	545	—
UNITÀ MOBILE	Solo unità**	408	—

*I sostegni centrali aumentano la stabilità e la capacità di carico solo sul ripiano inferiore. Molto consigliati per unità base da 1375 mm e più lunghe, tutte le unità ad angolo, unità a U e unità destinate a carichi più pesanti. (Consulta la Guida rapida di riferimento per la lunghezza complessiva).

**La capacità di carico per le unità mobili (con ruote) è di 408 kg.

***I connettori angolari possono essere utilizzati solo con ripiani di lunghezza 610 – 1525 mm.

ELEMENTS
XTRA
SERIES

1630
mm
ALTEZZA

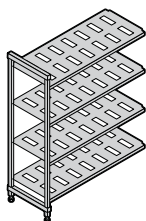
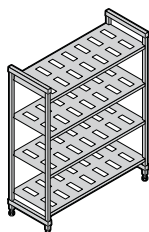
V4

UNITÀ A 4 RIPIANI GRIGLIATI

Le unità base includono 2 kit di montanti fissi assemblati in fabbrica, traverse fisse, code di rondine per traverse fisse e piastre per ripiani. Le unità aggiuntive includono 1 kit di montanti fissi assemblati in fabbrica, traverse fisse, code di rondine per traverse fisse e piastre per ripiani. Le unità vengono spedite complete in 1 scatola.

Base

Addizionali



460 mm
PROFONDITÀ

DIMENSIONI
P x Lu x A

460 x 610 x 1630 mm
460 x 765 x 1630
460 x 915 x 1630
460 x 1070 x 1630
460 x 1220 x 1630
460 x 1375 x 1630
460 x 1525 x 1630
460 x 1830 x 1630

CODICE

EXU182464V4
EXU183064V4
EXU183664V4
EXU184264V4
EXU184864V4
EXU185464V4
EXU186064V4
EXU187264V4

CODICE

EXA182464V4
EXA183064V4
EXA183664V4
EXA184264V4
EXA184864V4
EXA185464V4
EXA186064V4
EXA187264V4

540 mm
PROFONDITÀ

540 x 610 x 1630 mm
540 x 765 x 1630
540 x 915 x 1630
540 x 1070 x 1630
540 x 1220 x 1630
540 x 1375 x 1630
540 x 1525 x 1630
540 x 1830 x 1630

EXU212464V4
EXU213064V4
EXU213664V4
EXU214264V4
EXU214864V4
EXU215464V4
EXU216064V4
EXU217264V4

EXA212464V4
EXA213064V4
EXA213664V4
EXA214264V4
EXA214864V4
EXA215464V4
EXA216064V4
EXA217264V4

610 mm
PROFONDITÀ

610 x 610 x 1630 mm
610 x 765 x 1630
610 x 915 x 1630
610 x 1070 x 1630
610 x 1220 x 1630
610 x 1375 x 1630
610 x 1525 x 1630
610 x 1830 x 1630

EXU242464V4
EXU243064V4
EXU243664V4
EXU244264V4
EXU244864V4
EXU245464V4
EXU246064V4
EXU247264V4

EXA242464V4
EXA243064V4
EXA243664V4
EXA244264V4
EXA244864V4
EXA245464V4
EXA246064V4
EXA247264V4

ELEMENTS
XTRA
SERIES

1830
mm
ALTEZZA

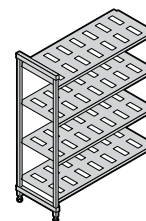
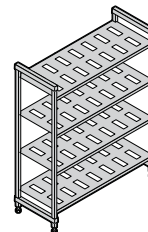
V4

UNITÀ A 4 RIPIANI GRIGLIATI

Le unità base includono 2 kit di montanti fissi assemblati in fabbrica, traverse fisse, code di rondine per traverse fisse e piastre per ripiani. Le unità aggiuntive includono 1 kit di montanti fissi assemblati in fabbrica, traverse fisse, code di rondine per traverse fisse e piastre per ripiani. Le unità vengono spedite complete in 1 scatola.

Base

Addizionali



DIMENSIONI
P x Lu x A

460 x 610 x 1830 mm
460 x 765 x 1830
460 x 915 x 1830
460 x 1070 x 1830
460 x 1220 x 1830
460 x 1375 x 1830
460 x 1525 x 1830
460 x 1830 x 1830

CODICE

EXU182472V4
EXU183072V4
EXU183672V4
EXU184272V4
EXU184872V4
EXU185472V4
EXU186072V4
EXU187272V4

CODICE

EXA182472V4
EXA183072V4
EXA183672V4
EXA184272V4
EXA184872V4
EXA185472V4
EXA186072V4
EXA187272V4

540 x 610 x 1830 mm
540 x 765 x 1830
540 x 915 x 1830
540 x 1070 x 1830
540 x 1220 x 1830
540 x 1375 x 1830
540 x 1525 x 1830
540 x 1830 x 1830

EXU212472V4
EXU213072V4
EXU213672V4
EXU214272V4
EXU214872V4
EXU215472V4
EXU216072V4
EXU217272V4

EXA212472V4
EXA213072V4
EXA213672V4
EXA214272V4
EXA214872V4
EXA215472V4
EXA216072V4
EXA217272V4

610 x 610 x 1830 mm
610 x 765 x 1830
610 x 915 x 1830
610 x 1070 x 1830
610 x 1220 x 1830
610 x 1375 x 1830
610 x 1525 x 1830
610 x 1830 x 1830

EXU242472V4
EXU243072V4
EXU243672V4
EXU244272V4
EXU244872V4
EXU245472V4
EXU246072V4
EXU247272V4

EXA242472V4
EXA243072V4
EXA243672V4
EXA244272V4
EXA244872V4
EXA245472V4
EXA246072V4
EXA247272V4

Colore: Grafite Spazzolato (580).

ELEMENTS
XTRA
SERIES

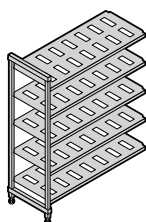
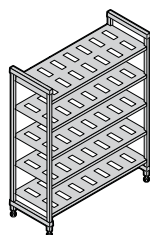
2140
mm
ALTEZZA

V5 UNITÀ A 5 RIPIANI GRIGLIATI

Le unità base includono 2 kit di montanti fissi assemblati in fabbrica, traverse fisse, code di rondine per traverse fisse e piastre per ripiani. Le unità aggiuntive includono 1 kit di montanti fissi assemblati in fabbrica, traverse fisse, code di rondine per traverse fisse e piastre per ripiani. Le unità vengono spedite complete in 1 scatola.

Base

Addizionali



460 mm
PROFONDITÀ

DIMENSIONI
P x Lu x A

460 x 610 x 2140 mm
460 x 765 x 2140
460 x 915 x 2140
460 x 1070 x 2140
460 x 1220 x 2140
460 x 1375 x 2140
460 x 1525 x 2140
460 x 1830 x 2140

CODICE

EXU182484V5
EXU183084V5
EXU183684V5
EXU184284V5
EXU184884V5
EXU185484V5
EXU186084V5
EXU187284V5

CODICE

EXA182484V5
EXA183084V5
EXA183684V5
EXA184284V5
EXA184884V5
EXA185484V5
EXA186084V5
EXA187284V5

540 mm
PROFONDITÀ

540 x 610 x 2140 mm
540 x 765 x 2140
540 x 915 x 2140
540 x 1070 x 2140
540 x 1220 x 2140
540 x 1375 x 2140
540 x 1525 x 2140
540 x 1830 x 2140

EXU212484V5
EXU213084V5
EXU213684V5
EXU214284V5
EXU214884V5
EXU215484V5
EXU216084V5
EXU217284V5

EXA212484V5
EXA213084V5
EXA213684V5
EXA214284V5
EXA214884V5
EXA215484V5
EXA216084V5
EXA217284V5

610 mm
PROFONDITÀ

610 x 610 x 2140 mm
610 x 765 x 2140
610 x 915 x 2140
610 x 1070 x 2140
610 x 1220 x 2140
610 x 1375 x 2140
610 x 1525 x 2140
610 x 1830 x 2140

EXU242484V5
EXU243084V5
EXU243684V5
EXU244284V5
EXU244884V5
EXU245484V5
EXU246084V5
EXU247284V5

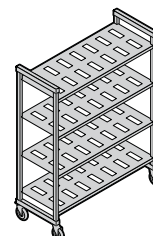
EXA242484V5
EXA243084V5
EXA243684V5
EXA244284V5
EXA244884V5
EXA245484V5
EXA246084V5
EXA247284V5

Colore: Grafite Spazzolato (580).

ELEMENTS
XTRA
SERIES

V4 UNITÀ MOBILI 4 RIPIANI GRIGLIATI

Le unità mobili includono 2 kit di montanti mobili assemblati in fabbrica, traverse mobili, code di rondine per traverse mobili, piastre per ripiani e 4 ruote girevoli premium con freno per blocco totale. Le unità vengono spedite complete in 1 scatola.



* Include
rotelle girevoli
da 127 mm.

1778
mm
ALTEZZA

460 mm
PROFONDITÀ

CODICE

EXMU183670V4	460 x 915 x 1778 mm
EXMU184270V4	460 x 1070 x 1778
EXMU184870V4	460 x 1220 x 1778
EXMU185470V4	460 x 1375 x 1778
EXMU186070V4	460 x 1525 x 1778

DIMENSIONI
P x Lu x A*

540 mm
PROFONDITÀ

EXMU213670V4	540 x 915 x 1778 mm
EXMU214270V4	540 x 1070 x 1778
EXMU214870V4	540 x 1220 x 1778
EXMU215470V4	540 x 1375 x 1778
EXMU216070V4	540 x 1525 x 1778

610 mm
PROFONDITÀ

EXMU243670V4	610 x 915 x 1778 mm
EXMU244270V4	610 x 1070 x 1778
EXMU244870V4	610 x 1220 x 1778
EXMU245470V4	610 x 1375 x 1778
EXMU246070V4	610 x 1525 x 1778

1980
mm
ALTEZZA

460 mm
PROFONDITÀ

CODICE

EXMU183678V4	460 x 915 x 1980 mm
EXMU184278V4	460 x 1070 x 1980
EXMU184878V4	460 x 1220 x 1980
EXMU185478V4	460 x 1375 x 1980
EXMU186078V4	460 x 1525 x 1980

DIMENSIONI
P x Lu x A*

540 mm
PROFONDITÀ

EXMU213678V4	540 x 915 x 1980 mm
EXMU214278V4	540 x 1070 x 1980
EXMU214878V4	540 x 1220 x 1980
EXMU215478V4	540 x 1375 x 1980
EXMU216078V4	540 x 1525 x 1980

610 mm
PROFONDITÀ

EXMU243678V4	610 x 915 x 1980 mm
EXMU244278V4	610 x 1070 x 1980
EXMU244878V4	610 x 1220 x 1980
EXMU245478V4	610 x 1375 x 1980
EXMU246078V4	610 x 1525 x 1980

CAMSHELVING® ELEMENTS XTRA SERIES

Corner Connectors

L'esclusivo design delle chiusure garantisce il massimo sfruttamento dello spazio sui ripiani senza perdere peso negli angoli e aumentando il peso sui ripiani intermedi tra le unità. Utilizzare 1 set per ripiano per collegare le unità di partenza e quelle aggiuntive negli angoli. Collegare 4 o 5 ripiani intermedi tra 2 unità di partenza (sono necessari 2 set per ripiano).

CODE	DESCRIZIONE
EXCC1	1 Set per 1 scaffale
EXCC4	4 Set per 4 scaffali
EXCC5	5 Set per 5 scaffali

Colore: Grigio maculato (480).



Piantane per drenaggio con ripiano inferiore

Aumenta la portata del peso solo sul ripiano inferiore. Da aggiungere a qualsiasi lunghezza di ripiano. Si raccomanda vivamente per le unità di partenza da 1375 mm in su e per tutte le unità angolari, intermedie e per le unità specificate per un volume di carico più elevato sui ripiani inferiori e non.


Bottom Shelf with Dunnage Stand

UNITÀ LUNGHEZZA	PESO CUSCINETTO
Unità standard	
610 a 1220 mm	545 kg
1375 a 1830	410
Unità d'angolo con 2 supporti per drenaggio	
610 a 1525	545

CODE	DIMENSIONI D x H
Supporto per drenaggio - Basso (ripiano inferiore installato sulla serie più bassa di posizioni dei montanti aperti per le code di rondine)	
CSDS18H6	460 x 165 mm
CSDS21H6	540 x 165
CSDS24H6	610 x 165

Supporto per drenaggi - Alto (ripiano inferiore installato sulla seconda serie di posizioni dei montanti aperti per le code di rondine)	
CSDS18H10	460 x 267
CSDS21H10	540 x 267
CSDS24H10	610 x 267

Confezione: 1 Colore: Grigio maculato (480).



Traversate a scaffale

Disponibile in confezioni singole o doppie. Utilizzate due traverse per aggiungere un ripiano aperto per le barre divisorie o le culle di asciugatura. Aggiungete una traversa ai montanti posteriori di un'unità fissa per ottenere un sostegno supplementare quando si posizionano attrezzature rotanti sotto il primo ripiano. Le code di rondine della traversa sono incluse.

LUNGHEZZA	CONFEZIONE SINGOLA CODE*	PACCHETTO DOPPIO CODE**
610 mm	EXTR24	EXTR242PK
765	EXTR30	EXTR302PK
915	EXTR36	EXTR362PK
1070	EXTR42	EXTR422PK
1220	EXTR48	EXTR482PK
1375	EXTR54	EXTR542PK
1525	EXTR60	EXTR602PK
1830	EXTR72	—

*Confezione: 1 **Confezione: 2
Colore: Grigio maculato (480).



Elements XTRA Shelf Traverses coperto dai brevetti statunitensi D 989.612 S, 11.812.847 B2, 11.697.037 B2.

CAMSHELVING® ELEMENTS XTRA SERIES

Kit di binari completi e di prolunghe per binari ad alta densità

Ogni kit viene spedito completo in 1 scatola con binari rialzati in alluminio e la ferramenta in acciaio inox necessaria per completare l'installazione.


CODE	DESCRIZIONE	CASSA CONFEZIONE
Kit di piste complete		
CSMHDTK10	3,05 m Track for 3 Mobile Units*	1
CSMHDTK12	3,66 m Track for 4 Mobile Units*	1
CSMHDTK145	4,42 m Track for 5 Mobile Units*	1

Colore: Grigio (000). *Basato su unità mobili con profondità di 610 mm.

I kit completi includono: Binari, giunzioni per binari, piastre terminali, 8 piedini di livellamento in acciaio inox (per le unità fisse) e la ferramenta necessaria.

CODE	DESCRIZIONE	CASSA CONFEZIONE
Kit di prolunghe per binari		
CSMHDTKE4	1,38 m Estensione della pista	1
CSMHDTKE5	1,53 m Estensione della pista	1
CSMHDTKE6	1,83 m Estensione della pista	1

Colore: Grigio (000). **I kit di binari di prolunga includono:** Binari (1 set), 2 raccordi per binari e la ferramenta necessaria.




Il binario (lato inferiore) è mostrato con la piastra terminale installata.



La rotaia di binario (lato inferiore) è rappresentata con la giunzione della rotaia parzialmente installata.

Si consiglia di installare un'unità di avviamento fissa ogni 4,5 m di binario per stabilizzare ulteriormente il sistema.



Fissaggio del pavimento ad alta densità

Fissate i montanti anteriori dell'unità fissa con binari direttamente al pavimento per una maggiore sicurezza e stabilità, dove necessario. Realizzato in acciaio inox. I bulloni non sono inclusi.

CODE	DIMENSIONE D x L x H
CSHDFF	35 x 108 x 13 mm

Confezione: 4 **Colore:** Grigio (000).



Diametro del foro 16 mm.

Rotelle ad alta densità con paraurti a ciambella



CODE	Dimensione
CPMCHD	127 mm

Confezione: 2 **Colore:** Grigio (000).



CAMSHELVING®

BASICS PLUS

series

FISSA

- Pali e traverse realizzati in un rivoluzionario materiale composito estremamente resistente con una superficie liscia e facile da pulire.
- Fissare le code di rondine della traversa destra e sinistra su ogni montante per fissare le traverse dei ripiani ogni 10,2 cm.
- Piastre rimovibili in polipropilene con Camguard® permanente, tecnologia antimicrobica che inibisce la crescita di muffe, funghi e batteri.
- Il robusto piede in nylon filettato e rinforzato si regola facilmente per livellare le unità.
- Resiste a temperature di stoccaggio da -38° a 88°C.
- Garanzia a vita contro ruggine e corrosione.



camguard
ANTIMICROBIAL SHELF PLATES



COMPONENTI



**Store
Safe**

Connettori per Montanti, Connettori per Angoli, Fissaggio a pavimento, Dispositivi di Fissaggio al Muro, Binari per Ripiani, Gabbia di Sicurezza a Ripiano Singolo, Pannello divisorio del ripiano e Targhette Identificative. Non approvato dalla NSF.

CAMSHELVING® BASICS PLUS SERIES

Unità di avviamento

Spedito completo in 1 scatola. Include telai postali assemblati in fabbrica per un montaggio più rapido.

Stazionario

3 Profondità	6 Lunghezze		3 Altezze
460 mm	765 mm	1220 mm	1630 mm
540	915	1375	1830
610	1070	1525	2140

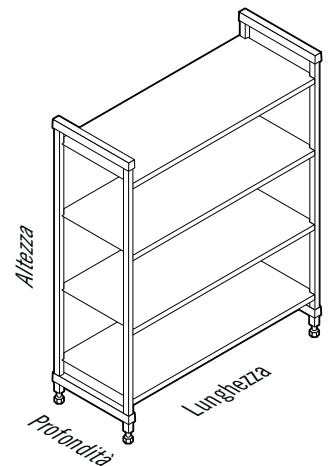


Tabella della Capacità di Carico

Il peso deve essere distribuito in maniera uniforme sull'intero ripiano.

UNITÀ SINGOLA		LUNGHEZZE DEI RIPIANI 765 – 1200 MM	LUNGHEZZE DEI RIPIANI 1375 – 1830 MM
		Solo unità	800 kg (TUV)
	Solo ripiano	190 (TUV)	180 (TUV)
	Unità con sostegni centrali*	885	880
	Ripiano inferiore con sostegni centrali*	275	260
UNITÀ AD ANGOLO**	Solo unità	590	—
	Solo ripiano	130	—
	Ripiano inferiore con sostegni centrali*	200	—



CAPACITÀ DI CARICO
CERTIFICATA TÜV

*I sostegni centrali aumentano la stabilità e la capacità di carico solo sul ripiano inferiore. Molto consigliati per unità base da 1375 mm e più lunghe, tutte le unità ad angolo, unità a U e unità destinate a carichi più pesanti. (Consulta la Guida rapida di riferimento per la lunghezza complessiva).

**I connettori angolari possono essere utilizzati solo con ripiani di lunghezza 765 – 1220 mm.






BASICS
PLUS
SERIES
1630
mm
ALTEZZA

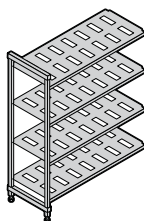
V4 UNITÀ A 4 RIPIANI GRIGLIATI

Le unità base includono 2 kit di montanti assemblati in fabbrica e ripiani. Le unità aggiuntive includono 1 kit di montanti assemblati in fabbrica e ripiani. Le unità vengono spedite complete in 1 scatola.

Base



Aggiuntive



360 mm PROFONDITÀ

CODICE	DIMENSIONI P x Lu x A
CBU143064V4	360 x 765 x 1630 mm
CBU143664V4	360 x 915 x 1630
CBU144264V4	360 x 1070 x 1630
CBU144864V4	360 x 1220 x 1630

CODICE	DIMENSIONI P x Lu x A
CBA143064V4	360 x 718 x 1630 mm
CBA143664V4	360 x 870 x 1630
CBA144264V4	360 x 1023 x 1630
CBA144864V4	360 x 1175 x 1630

460 mm PROFONDITÀ

CBU183064V4	460 x 765 x 1630 mm
CBU183664V4	460 x 915 x 1630
CBU184264V4	460 x 1070 x 1630
CBU184864V4	460 x 1220 x 1630
CBU185464V4	460 x 1375 x 1630
CBU186064V4	460 x 1525 x 1630
CBU187264V4	460 x 1830 x 1630

CBA183064V4	460 x 718 x 1630 mm
CBA183664V4	460 x 870 x 1630
CBA184264V4	460 x 1023 x 1630
CBA184864V4	460 x 1175 x 1630
CBA185464V4	460 x 1328 x 1630
CBA186064V4	460 x 1480 x 1630
CBA187264V4	460 x 1785 x 1630

540 mm PROFONDITÀ

CBU213064V4	540 x 765 x 1630 mm
CBU213664V4	540 x 915 x 1630
CBU214264V4	540 x 1070 x 1630
CBU214864V4	540 x 1220 x 1630
CBU215464V4	540 x 1375 x 1630
CBU216064V4	540 x 1525 x 1630
CBU217264V4	540 x 1830 x 1630

CBA213064V4	540 x 718 x 1630 mm
CBA213664V4	540 x 870 x 1630
CBA214264V4	540 x 1023 x 1630
CBA214864V4	540 x 1175 x 1630
CBA215464V4	540 x 1328 x 1630
CBA216064V4	540 x 1480 x 1630
CBA217264V4	540 x 1785 x 1630

610 mm PROFONDITÀ

CBU243064V4	610 x 765 x 1630 mm
CBU243664V4	610 x 915 x 1630
CBU244264V4	610 x 1070 x 1630
CBU244864V4	610 x 1220 x 1630
CBU245464V4	610 x 1375 x 1630
CBU246064V4	610 x 1525 x 1630
CBU247264V4	610 x 1830 x 1630

CBA243064V4	610 x 718 x 1630 mm
CBA243664V4	610 x 870 x 1630
CBA244264V4	610 x 1023 x 1630
CBA244864V4	610 x 1175 x 1630
CBA245464V4	610 x 1328 x 1630
CBA246064V4	610 x 1480 x 1630
CBA247264V4	610 x 1785 x 1630

Colore: Grafite Spazzolato (580).

PRODOTTI E COLORI A STOCK NEL NOSTRO MAGAZZINO EUROPA

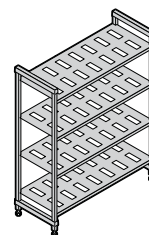
TUTTI I DIMENSIONI: (490)

BASICS
PLUS
SERIES
1830
mm
ALTEZZA

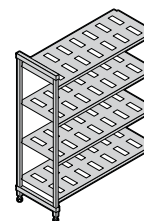
V4 UNITÀ A 4 RIPIANI GRIGLIATI

Le unità base includono 2 kit di montanti assemblati in fabbrica e ripiani. Le unità aggiuntive includono 1 kit di montanti assemblati in fabbrica e ripiani. Le unità vengono spedite complete in 1 scatola.

Base



Aggiuntive



360 mm PROFONDITÀ

CODICE	DIMENSIONI P x Lu x A
CBU143072V4	360 x 765 x 1830 mm
CBU143672V4	360 x 915 x 1830
CBU144272V4	360 x 1070 x 1830
CBU144872V4	360 x 1220 x 1830

CODICE	DIMENSIONI P x Lu x A
CBA143072V4	360 x 718 x 1830 mm
CBA143672V4	360 x 870 x 1830
CBA144272V4	360 x 1023 x 1830
CBA144872V4	360 x 1175 x 1830

460 mm PROFONDITÀ

CBU183072V4	460 x 765 x 1830 mm
CBU183672V4	460 x 915 x 1830
CBU184272V4	460 x 1070 x 1830
CBU184872V4	460 x 1220 x 1830
CBU185472V4	460 x 1375 x 1830
CBU186072V4	460 x 1525 x 1830
CBU187272V4	460 x 1830 x 1830

CBA183072V4	460 x 718 x 1830 mm
CBA183672V4	460 x 870 x 1830
CBA184272V4	460 x 1023 x 1830
CBA184872V4	460 x 1175 x 1830
CBA185472V4	460 x 1328 x 1830
CBA186072V4	460 x 1480 x 1830
CBA187272V4	460 x 1785 x 1830

540 mm PROFONDITÀ

CBU213072V4	540 x 765 x 1830 mm
CBU213672V4	540 x 915 x 1830
CBU214272V4	540 x 1070 x 1830
CBU214872V4	540 x 1220 x 1830
CBU215472V4	540 x 1375 x 1830
CBU216072V4	540 x 1525 x 1830
CBU217272V4	540 x 1830 x 1830

CBA213072V4	540 x 718 x 1830 mm
CBA213672V4	540 x 870 x 1830
CBA214272V4	540 x 1023 x 1830
CBA214872V4	540 x 1175 x 1830
CBA215472V4	540 x 1328 x 1830
CBA216072V4	540 x 1480 x 1830
CBA217272V4	540 x 1785 x 1830

610 mm PROFONDITÀ

CBU243072V4	610 x 765 x 1830 mm
CBU243672V4	610 x 915 x 1830
CBU244272V4	610 x 1070 x 1830
CBU244872V4	610 x 1220 x 1830
CBU245472V4	610 x 1375 x 1830
CBU246072V4	610 x 1525 x 1830
CBU247272V4	610 x 1830 x 1830

CBA243072V4	610 x 718 x 1830 mm
CBA243672V4	610 x 870 x 1830
CBA244272V4	610 x 1023 x 1830
CBA244872V4	610 x 1175 x 1830
CBA245472V4	610 x 1328 x 1830
CBA246072V4	610 x 1480 x 1830
CBA247272V4	610 x 1785 x 1830



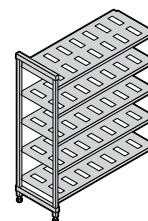
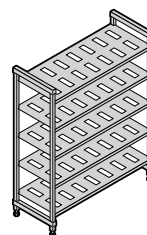
BASICS
PLUS
SERIES
2140
mm
ALTEZZA

V5 UNITÀ A 5 RIPIANI GRIGLIATI

Le unità base includono 2 kit di montanti assemblati in fabbrica e ripiani. Le unità aggiuntive includono 1 kit di montanti assemblati in fabbrica e ripiani. Le unità vengono spedite complete in 1 scatola.

Base

Addizionali



460 mm PROFONDITÀ

CODICE	DIMENSIONI P x Lu x A
CBU183084V5	460 x 765 x 2140 mm
CBU183684V5	460 x 915 x 2140
CBU184284V5	460 x 1070 x 2140
CBU184884V5	460 x 1220 x 2140
CBU185484V5	460 x 1375 x 2140
CBU186084V5	460 x 1525 x 2140

CODICE	DIMENSIONI P x Lu x A
CBA183084V5	460 x 718 x 2140 mm
CBA183684V5	460 x 870 x 2140
CBA184284V5	460 x 1023 x 2140
CBA184884V5	460 x 1175 x 2140
CBA185484V5	460 x 1328 x 2140
CBA186084V5	460 x 1480 x 2140

540 mm PROFONDITÀ

CBU213084V5	540 x 765 x 2140 mm
CBU213684V5	540 x 915 x 2140
CBU214284V5	540 x 1070 x 2140
CBU214884V5	540 x 1220 x 2140
CBU215484V5	540 x 1375 x 2140
CBU216084V5	540 x 1525 x 2140

CBA213084V5	540 x 718 x 2140 mm
CBA213684V5	540 x 870 x 2140
CBA214284V5	540 x 1023 x 2140
CBA214884V5	540 x 1175 x 2140
CBA215484V5	540 x 1328 x 2140
CBA216084V5	540 x 1480 x 2140

610 mm PROFONDITÀ

CBU243084V5	610 x 765 x 2140 mm
CBU243684V5	610 x 915 x 2140
CBU244284V5	610 x 1070 x 2140
CBU244884V5	610 x 1220 x 2140
CBU245484V5	610 x 1375 x 2140
CBU246084V5	610 x 1525 x 2140

CBA243084V5	610 x 718 x 2140 mm
CBA243684V5	610 x 870 x 2140
CBA244284V5	610 x 1023 x 2140
CBA244884V5	610 x 1175 x 2140
CBA245484V5	610 x 1328 x 2140
CBA246084V5	610 x 1480 x 2140

Colore: Grafite Spazzolato (580).

**PRODOTTI E COLORI A STOCK NEL
NOSTRO MAGAZZINO EUROPA**
TUTTI I DIMENSIONI: (490)


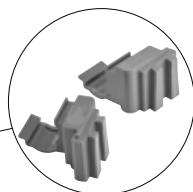
CAMSHELVING® BASICS PLUS SERIES

Connettori per angoli

L'esclusivo design brevettato garantisce il massimo utilizzo dello spazio sul ripiano. Si usa un set per ripiano per collegare unità base e addizionali in angoli. Collega 4 o 5 ripiani intermedi fra 2 unità iniziali (si richiedono 2 set per ripiano). Disponibile come set singolo o in confezioni da 8 o 10 set.

PRODOTTI E COLORI A STOCK NEL NOSTRO MAGAZZINO EUROPA

TUTTI I DIMENSIONI: (580)



CODICE	DESCRIZIONE
CBCC1	1 Set
CBCC8	8 Set
CBCC10	10 Set

Colore: Grafite Spazzolato (580).

Sostegni centrali per ripiano inferiore

Aumenta la capacità di carico solo sul ripiano inferiore. Aggiungere a ripiani di qualsiasi lunghezza. Molto consigliato per unità da 1375 mm e più lunghe e per tutte le unità ad angolo, le unità a "U" e le unità destinate a carichi superiori.


PRODOTTI E COLORI A STOCK NEL NOSTRO MAGAZZINO EUROPA

CBDS18H6, CBDS21H6, CBDS24H6: (151)



CODICE	DIMENSIONI P x A
Sostegno centrale – Basso	
CBDS14H6	360 x 171 mm
CBDS18H6	460 x 171
CBDS21H6	540 x 171
CBDS24H6	610 x 171
Sostegno centrale – Alto	
CBDS14H10	360 x 273 mm
CBDS18H10	460 x 273
CBDS21H10	540 x 273
CBDS24H10	610 x 273

Confezione da: 1
Colore: Grafite Spazzolato (580).




Traverse per ripiani

Disponibili in confezioni singole o doppie. Usare due traverse per aggiungere un ripiano aperto per barre divisorie o cestelli di asciugatura. Aggiungere una traversa sui montanti posteriori per conferire maggiore supporto quando si inseriscono materiali che si possono muovere sul primo ripiano. Code di rondine per traverse incluse.

LUNGHEZZA	CONFEZIONE SINGOLA CODICE*	CONFEZIONE DOPPIA CODICE**
765 mm	CBTR30	CBTR302PK
915	CBTR36	CBTR362PK
1070	CBTR42	CBTR422PK
1220	CBTR48	CBTR482PK
1375	CBTR54	CBTR542PK
1525	CBTR60	CBTR602PK
1830	CBTR72	CBTR722PK

*Confezione da: 1 **Confezione da: 2
Colore: Grafite Spazzolato (580).





ACCESSORI CAMSHELIVING®

Targhette identificative

Agganciare sui ripiani per identificare chiaramente il prodotto custodito. Realizzato in plastica altamente resistente con una lamina trasparente nel pannello frontale. 14 etichette comprese: 12 colori-codificati, pre-stampato e 2 in bianco.

CODICE	DESCRIZIONE	DIMENSIONI Lu x A
Serie Premium e Elements XTRA		
CSID6	Etichetta ID. 152 mm	152 x 25 mm
CSID3	Etichetta ID. 76 mm	76 x 25
Serie Basic Plus		
CBID6	Etichetta ID. 152 mm	152 x 25
Confezione da: 12 Colore: Bianco / Transparente.		



PRODOTTI E COLORI A STOCK NEL NOSTRO MAGAZZINO EUROPA

CSID6, CBID6: (000)



Dispositivi di fissaggio al muro

Vengono usati per fissare unità di scaffalatura fisse ad una parete per maggiore sicurezza e stabilità laddove richiesto. Realizzati in acciaio inossidabile. Viti non incluse.

CODICE	DIMENSIONI P x Lu x A
CSWF	73 x 238 x 48 mm

Confezione da: 4
Colore: Argento (000).

PRODOTTI E COLORI A STOCK NEL NOSTRO MAGAZZINO EUROPA

CSWF: (000)



Diametro del foro 1,1 cm.



Fissaggio a pavimento


Fissa i montanti delle unità fisse direttamente al pavimento, per maggiore sicurezza e stabilità laddove richiesto. Realizzati in acciaio inossidabile. Bulloni non inclusi.

CODICE	DIMENSIONI P x Lu x A
Serie Premium, Elements XTRA & Basics Plus	
CSFF	38 x 165 x 89 mm
Serie Premium ad alta densità	
CSHDFD	35 x 108 x 13

CSFF Confezione da: 2
CSHDFD Confezione da: 4
Colore: Argento (000).




Diametro del foro 1,43 cm.



Ruota girevole premium

Ideale in tutte le aree di stoccaggio, specialmente frigoriferi, congelatori e/o aree bagnate. Realizzata in plastica non corrosiva altamente resistente con perno girevole da 127 mm e ricoperta in gomma termoplastica che non lascia tracce. Il freno blocca completamente sia il movimento girevole sia la ruota.

CODICE	DIMENSIONI
Serie Premium con Paracolpi	
MPMCWB	127 mm
Serie Elements XTRA	
EMCWB	127 mm
Confezione da: 2 Colore: Grigio (000).	



PRODOTTI E COLORI A STOCK NEL NOSTRO MAGAZZINO EUROPA

MPMCWB: (000)

Paracolpi tondo

Offre una protezione aggiuntiva durante il trasporto e quando si manovrano in posizione unità mobili contro le pareti o lungo altre unità del magazzino.

CODICE	DIAMETRO
CSMHDDB	127 mm
Confezione da: 4 Colore: Grigio (000).	



ACCESSORI CAMSHELVING®

Pannello divisorio del ripiano

Impila e separa gli articoli immagazzinati sui ripiani. Realizzato in plastica ABS altamente resistente. Si installa direttamente su ripiani lisci o grigliati. Si rimuove facilmente per la ricollocazione o il lavaggio.

CODICE	DIMENSIONI P x A
CSSD188	460 x 203 mm
CSSD218	540 x 203
CSSD248	610 x 203

Confezione da: 1
Colore: Grigio Chiaro (151).



PRODOTTI E COLORI A STOCK NEL NOSTRO MAGAZZINO EUROPA
TUTTI I DIMENSIONI: (151)

Binari per ripiani

Utilizzare per evitare che il contenuto cada dai ripiani. Proteggi i singoli lati o le estremità o avvolgi un ripiano intero. Le aste sono realizzate con un robusto materiale composito che è altamente resistente e non arrugginisce né si corrode.

Si adatta a scaffalature Premium da 680 a 1780 mm di larghezza e da 300 a 600 mm di profondità, oppure a Elements XTRA e Basics Plus Unit da 765 a 1830 mm di larghezza e da 360 a 610 mm di profondità.

I kit di ripiani completi o di tre quarti aiutano a semplificare le installazioni e riducono significativamente lo spreco di cartone e imballo.

I kit di barriere per ripiani sono disponibili in tutte le profondità e lunghezze. Per vedere l'intera selezione di kit completi e da 3/4, vedere l'elenco delle specifiche dei prodotti e dei prezzi di Camshelving.

Kit di barriere

PREMIUM CODICE	DIMENSIONI P x Lu	ELEMENTS XTRA CODICE	BASICS PLUS CODICE	DIMENSIONI P x Lu
Kit per i 4 lati del ripiano (2 lati, 2 estremità)				
MPR600900	600 x 900 mm	ESR2436	CBR2436	610 x 910 mm
MPR6001000	600 x 1000	ESR2442	CBR2442	610 x 1070
MPR6001100	600 x 1100	ESR2448	CBR2448	610 x 1220
Kit per 3 lati del ripiano (1 lato, 2 estremità)				
MPR6009003	600 x 900	ESR24363	CBR24363	610 x 910
MPR60010003	600 x 1000	ESR24423	CBR24423	610 x 1070
MPR60011003	600 x 1100	ESR24483	CBR24483	610 x 1220

Confezione da: 1 Colore: Grigio Chiaro (151).

Barriera a lato singolo

PREMIUM CODICE	LUNGHEZZA	ELEMENTS XTRA CODICE	BASICS PLUS CODICE	LUNGHEZZA
MPR600S	600 mm	ESR24S	—	610 mm
MPR700S	700	ESR30S	CBR30S	760
MPR800S	800	ESR36S	CBR36S	910
MPR900S	900	ESR42S	CBR42S	1070
MPR1000S	1000	ESR48S	CBR48S	1220
MPR1100S	1100	ESR54S	CBR54S	1380
MPR1200S	1200	ESR60S	CBR60S	1530
MPR1300S	1300	ESR72S	—	1830

Confezione da: 1
Colore: Grigio Chiaro (151).

Barriera per singola estremità

PREMIUM CODICE	PROFONDITÀ	ELEMENTS XTRA CODICE	BASICS PLUS CODICE	PROFONDITÀ
MPR300E	300 mm	ESR14E	—	360 mm
MPR400E	400	ESR18E	CBR18E	460
MPR500E	500	ESR21E	CBR21E	540
MPR600E	600	ESR24E	CBR24E	610

Confezione da: 1 Colore: Grigio Chiaro (151).

PRODOTTI E COLORI A STOCK NEL NOSTRO MAGAZZINO EUROPA

TUTTI I KIT: (151)



ACCESSORI CAMSHELIVING®

Barre divisorie per ripiani (solo per ripiani profondi 600/610 mm)

Permettono la creazione di una stazione di servizio o stoccaggio personalizzata per bacinelle, scatole o rastrelliere per piatti. Installare i divisori dritti o angolati direttamente sulle traverse dei ripiani.

CODICE	DESCRIZIONE
Serie Premium	
CSDBA	Divisore Angolato
CSDBS	Divisore Diritto
Serie Elements XTRA	
EDBA	Divisore Angolato
EDBS	Divisore Diritto
Confezione da: 4	
Colore: Grigio Macchiato (480).	



Il miglior cestello per teglie da ripiano singolo

Il miglior cestello per teglie da ripiano singolo, grazie alle sue caratteristiche di leggerezza e robustezza trasformerà le tue capacità di stoccaggio.

Progettato per essere montato in modo sicuro su una scaffalatura Premium da 600 mm di profondità o su una Elements XTRA o Basics Plus da 610 mm di profondità, questo cestello da ripiano singolo può contenere 6 teglie 60 x 40 cm in uno spazio compatto. Utilizzare per esporre e conservare ingredienti preparati, scongelare il prodotto nel dispositivo di raffreddamento o raffreddare rapidamente i prodotti da forno. Concepito per accogliere i recipienti per alimenti direttamente dal forno a una temperatura di 175°C. Viene spedito smontato.

CODICE	DESCRIZIONE	DIMENSIONI P x Lu x A
Premium o Elements XTRA Series		
CSUPR6040S6	60 x 40 ripiano	612 x 465 x 514 mm
CSUPR1826S6	66 x 46 ripiano	603 x 514 x 514
Basics Plus Series		
CBUPR6040S6	60 x 40 ripiano	612 x 465 x 514
CBUPR1826S6	66 x 46 ripiano	603 x 514 x 514
Confezione da: 1 Colore: Grafite Spazzolato (580).		
In attesa di brevetto.		



**PRODOTTI E COLORI A STOCK NEL
NOSTRO MAGAZZINO EUROPA**
CSUPR6040S6, CBUPR6040S6: (580)

Gabbia di sicurezza a ripiano singolo (solo per ripiani profondi 610 mm)

Conserva in modo sicuro prodotti di valore su un singolo ripiano. Realizzato in acciaio inossidabile 304 per prestazioni pesanti, per l'uso in qualsiasi ambiente. Richiede un'altezza di 457 mm fra un ripiano e l'altro. Installare solo su ripiani grigliati. Lucchetto non incluso.

CODICE	DIMENSIONI P x Lu x A
CSSC244818	640 x 1080 x 460 mm
Confezione da: 1 Colore: Argento (000).	



Scaffale per vino Camshelving®

Unità e kit portabottiglie completi

- > L'unità può contenere fino a 144 bottiglie.
- > Aggiungete i kit per personalizzare la scaffalatura esistente.
- > Può contenere bottiglie di vino di dimensioni standard.
- > Disponibile con profondità di 360 o 460 mm.

Facile da pulire
Igienico
Altamente resistente



BREVETTO RICHIESTO PER

COMPONENTE
(CULLE PER VINO E CONNETTORI
NON INCLUSI)

SCAFFALATURA MULTIUSO – UNITÀ E KIT PER CANTINE CAMSHELIVING®



Kit di quattro moduli portabottiglie, un solo livello



Kit di otto moduli portabottiglie, a due livelli



Kit di dodici moduli portabottiglie, a tre livelli



Kit modulo aggiuntivo singolo

Scaffalatura Camshelving® portabottiglie

CODICE	DESCRIZIONE	DIMENSIONI	CAPACITÀ DI CARICO
CBUWR144872PKG	Scaffalatura portabottiglie serie Basics Plus	360 x 1220 x 1830 mm	144 bottiglie di vino (750 ml l'una)
CBUWR184872PKG	Scaffalatura portabottiglie serie Basics Plus	460 x 1220 x 1830 mm	144 bottiglie di vino (750 ml l'una)

Colore: Grafite Spazzolato (580). Ogni UNITÀ comprende: kit montati fissi già assemblati, 8 traverse, 48 moduli portabottiglie, 32 kit di connettori per moduli.

Kit moduli Camshelving® per bottiglie

CODICE	DESCRIZIONE	DIMENSIONI D x W x H*	CAPACITÀ DI CARICO
Kit modulo aggiuntivo singolo (modulo singola con kit di connettori)			
CSWRKIT14P1	Kit modulo per bottiglie, profondità 360 mm - 1Pz.	33,7 x 28,3 x 3,8 cm	3 bottiglie
CSWRKIT18P1	Kit modulo per bottiglie, profondità 460 mm - 1Pz.	43,9 x 28,3 x 3,8 cm	3 bottiglie
Kit ripiano per scaffale a quattro moduli, un singolo livello (Quattro moduli, nessun connettore)			
CSWRC14P4	Kit modulo per bottiglie, profondità 360 mm - 4Pz.	33,7 x 113,4 x 3,8 cm	12 bottiglie
CSWRC18P4	Kit modulo per bottiglie, profondità 460 mm - 4Pz.	43,9 x 113,4 x 3,8 cm	12 bottiglie
Kit ripiano per scaffale a otto moduli, due livelli (Otto moduli, 4 kit di connettori)			
CSWRKIT14P8	Kit modulo per bottiglie, profondità 360 mm - 8Pz.	33,7 x 113,4 x 16 cm	24 bottiglie
CSWRKIT18P8	Kit modulo per bottiglie, profondità 460 mm - 8Pz.	43,9 x 113,4 x 16 cm	24 bottiglie
Kit ripiano per scaffale a dodici moduli, tre livelli (Dodici moduli, 8 kit di connettori)			
CSWRKIT14P12	Kit modulo per bottiglie, profondità 360 mm - 12Pz.	33,7 x 113,4 x 28,6 cm	36 bottiglie
CSWRKIT18P12	Kit modulo per bottiglie, profondità 460 mm - 12Pz.	43,9 x 113,4 x 28,6 cm	36 bottiglie

Colore: Grigio Chiaro (151). *La lunghezza totale si basa su 4 moduli installati uno accanto all'altro sulle traverse di 1220 mm.

Accessori opzionali

CODICE	DESCRIZIONE	DIMENSIONI D x L x H
CSFF	Fissaggio a pavimento	3,8 x 16,5 x 9,5 cm
CSWF	Fissaggio a parete	7,4 x 8,6 x 4,8 cm
CBDS14H6	Supporto per ripiano inferiore - scaffalatura Basics Plus	35,6 x 16,5 cm
CSID6	Etichette di identificazione	15,3 x 2,5 cm
CSID3	Etichette di identificazione	7,6 x 2,5 cm

Colori: Fissaggio a pavimento e a parete: Acciaio Inox (000), Supporto per pagliolo Grafite Spazzolato (580), Etichette di identificazione: Bianco/Chiaro (000).

PRODOTTI E COLORI A STOCK NEL NOSTRO MAGAZZINO EUROPA

ALL WINE CRADLE KITS in 580
CBDS14H6: (580)
CBDS18H6: (580)

CAMSHELVING®

UNIVERSALE SCAFFALE DI STOCCAGGIO



CONTIENE TUTTO
teglie, scatole, teglie, vassoi e persino scatole per
l'impasto della pizza

Un modo unico
per creare
**SPAZIO DI
ARCHIVIAZIONE
VERTICALE**

Con i pannelli a binario è possibile
creare facilmente sezioni di
stoccaggio individuali.

Disponibile per Camshelving Premium,
Elements XTRA e Basics Plus, con
profondità di 530 o 600 mm.



STOCCAGGIO VERTICALE
tra i ripiani elimina
lo spazio inutilizzato

CREARE UN DEPOSITO "A CASSETTO"



**PRODOTTI E COLORI
A STOCK NEL NOSTRO
MAGAZZINO EUROPA**

ALL UNIVERSAL STORAGE
RACKS in 580

Premium® Series	600 mm Profondità	MPUNVR600 MPUNVRA600
	530 mm Profondità	CBUNVR21 CBUNVRA21
Basics Plus® Series	600 mm Profondità	CBUNVR24 CBUNVRA24

SCAFFALATURA MULTIUSO – IL MIGLIOR SISTEMA A CESTELLO PER 10 BARATTOLI CAMSHELVING®

Grazie al miglior sistema a cestello 10 lattine puoi creare il sistema di stoccaggio più adatto alle tue operazioni. Questo primo cestello per barattoli in plastica semplifica notevolmente la conservazione e l'inventario di 10 e 5 barattoli

- Il sistema a caricamento frontale, alimentato per gravità, supporta l'organizzazione FIFO e la rotazione degli alimenti senza dover spostare il cestello per il carico o lo scarico.
- Realizzato con superfici lisce e facili da pulire. Può essere completamente smontato e lavato in lavastoviglie.
- Garanzia a vita contro ruggine e corrosione. Realizzato in materiale plastico resistente e rinforzato.
- Spedizione completa in confezione unica per unità di cestelli per barattoli, singoli, aggiuntivi e a dimensione completa. Le unità includono kit di montanti preassemblati.

Colore: Grafite Spazzolato (580).

Il miglior cestello per 10 barattoli è coperto dai brevetti degli Stati Uniti D828, 145 S e D827, 421 S

Componente NSF solo sul ripiano.



Di facile assemblaggio, basta unire con un clic piccole parti per costruire un cestello singolo o aggiuntivo.



Capacità di stoccaggio

	# 10 Barattoli	# 5 Barattoli
CESTELLO PER BARATTOLI SINGOLO O AGGIUNTIVO	8 ciascuno	12 ciascuno
UNITÀ COMPLETA DI CESTELLI (660 x 915 x 1830 mm, 3 livelli)	96	144

Alloggia 10 e 5 barattoli di altezza da 170 a 179 mm.

SCAFFALATURA MULTIUSO – IL MIGLIOR SISTEMA A CESTELLO PER 10 BARATTOLI CAMSHELVING®

Premium Series

Unità fissa per cestelli a dimensione completa

Questa unità indipendente di cestelli contiene fino a 96 barattoli in uno spazio estremamente compatto. Per la massima utilizzazione dello spazio, installare alla fine dell'unità Camshelving ad alta densità. Spedizione in confezione unica con due montanti già assemblati in fabbrica.



Elements XTRA Series



Unità fissa per cestello aggiuntivo a dimensione completa

Ottimizza ogni centimetro di spazio lineare della tua cucina o luogo asciutto di stoccaggio con un cestello in-line. Con un solo kit di montante assemblato in fabbrica puoi collegare in linea orizzontale un cestello per barattoli ad un'unità di ripiani standard con un montante condiviso.



Cestello per barattoli a stoccaggio parziale

Installa una singola fila di contenitori per barattoli su qualsiasi unità di camshelving profonda 610 mm, utilizzando lo spazio inferiore o superiore sui ripiani per gli oggetti di stoccaggio standard



SCAFFALATURA MULTIUSO – IL MIGLIOR SISTEMA A CESTELLO PER 10 BARATTOLI CAMSHELVING®

NSF
COMPONENTE
sola scaffalatura



CODICE	CPU243672C96*	ESU243672C96*	CPA243672C96**	EA243672C96**
DESCRIZIONE	Unità fissa per cestello per barattoli a dimensione completa, serie Premium (autoportante)	Elementi XTRA per unità fissa per cestello per barattoli a dimensione completa, (autoportante)	Unità aggiuntiva per cestello per barattoli a dimensione completa, serie Premium (con montante condiviso)	Elementi XTRA per unità aggiuntiva per cestello per barattoli a dimensione completa, (con montante condiviso)
DIMENSIONI P x Lu x A	660 x 915 x 1830 mm	660 x 915 x 1830 mm	660 x 870 x 1830 mm	660 x 864 x 1830 mm

Confezione da: 1 Spedizione in confezione unica. **Colore di Premium Series:** Grigio Macchiato (480). **Colore di Elements XTRA Series:** Grafite Spazzolato (580).
* L'unità comprende: 2 kit di montanti preassemblati, 9 traverse, 15 pannelli e 72 staffe. ** L'unità comprende: 1 kit con montante preassemblato, 9 traverse, 15 pannelli e 72 staffe.

Cestelli per barattoli singoli o aggiuntivi



CODICE	UCR10R8	UCR10AR8
DESCRIZIONE	Cestello per barattoli singolo, 2 pannelli e 6 staffe	Cestello per barattoli aggiuntivo, 1 pannello e 6 staffe
DIMENSIONI P x Lu x A	660 x 235 x 394 mm	660 x 191 x 394 mm

Confezione da: 1 **Colore:** Grafite Spazzolato (580).

PRODOTTI E COLORI A STOCK NEL NOSTRO MAGAZZINO EUROPA


UCR10R8, UCR10AR8: (580)



Cestelli per barattoli per lunghezza

LUNGHEZZA DEL RIPIANO	NUMERO DI CESTELLI PER LIVELLO*	SPAZIO DI RIPIANO RIMANENTE	CAPACITÀ 10 BARATTOLI
610 mm	2	89 mm	16
765	3	51	24
915	4	0	32
1070	4	165	32
1220	5	127	40
1375	6	89	48
1525	7	51	56

* 1 cestello singolo più cestelli aggiuntivi



NOTA: Ciascun livello di cestello per barattoli richiede 3 traverse, 2 anteriori e 1 posteriore. Prima di installare la traversa/livello successivo, lasciare aperti due incastri sopra la traversa superiore. Ciò consentirà di avere spazio sufficiente per inserire i barattoli.

CAMSHELVING®

ULTIMO SCAFFALE PER TEGLIE

Progettato per durare nel tempo. Comprate una volta. Utilizzabile per sempre.

Binari sagomati =
nessuna saldatura rotta



Bassa manutenzione,
facile da pulire

Rotelle girevoli, silenziose e
scorrevoli. Tutte con freno.



Facile da
assemblare



CAMSHELVING®

ULTIMO SCAFFALE PER TEGLIE

per teglie da 46 x 66 cm



**Dimensione
intera**

**Mezza
misura**

Sottobanco

CODICE	DIMENSIONI P x Lu x A*	DISTANZA TRA I BINARI	CAPACITÀ DI TENUTA	TIPO DI CASTIGLIONE**
Unità KD (Knockdown) a grandezza naturale				
UPR1826FP20	84,8 x 64,6 x 181,9 cm	7,62 cm	20 Teglie/vassoi	In plastica
UPR1826FP40	84,8 x 64,6 x 181,9 cm	3,81 cm	40 Teglie/vassoi	In plastica
Full Size Factory Assembled (FA) Units				
UPR1826FPA20	84,8 x 64,6 x 181,9 cm	7,62 cm	20 Teglie/vassoi	In plastica
UPR1826FPA40	84,8 x 64,6 x 181,9 cm	3,81 cm	40 Teglie/vassoi	In plastica
Colore: Grafite Spazzolato (580). *Le dimensioni includono le rotelle in plastica da 12,7 cm. Capacità di peso: 158,75 kg. per rack, 24,95 kg. per set di binari.				
Unità Knockdown (KD) di mezza dimensione				
UPR1826HP12	81,4 x 64,8 x 120,6 cm	7,62 cm	12 Teglie/vassoi	In plastica
UPR1826HP20	84,8 x 64,6 x 105,1 cm	3,81 cm	20 Teglie/vassoi	In plastica
Colore: Grafite Spazzolato (580). *Le dimensioni includono le rotelle in plastica da 12,7 cm. Capacità di peso: 79,38 kg. per rack, 24,95 kg. per set di binari.				
Unità Knockdown (KD) sottobanco				
UPR1826U8	78,4 x 59,1 x 84,1 cm	7,62 cm	8 Teglie/vassoi	In metallo
UPR1826U15	78,4 kg x 59,1 x 80 cm	3,81 cm	15 Teglie/vassoi	In metallo
Colore: Grafite Spazzolato (580). *Le dimensioni includono le rotelle in plastica da 7,62 cm. Capacità di peso: per rack, 24,95 kg. per set di binari.				

CAMSHELVING®

Carrelli portavivande GN



Altamente resistente

Bassa manutenzione

Rotelle girevoli, silenziose e scorrevoli. Tutte con freno.



Facile da
assemblare



Da utilizzare in cucina,
nel congelatore o nel frigorifero



Carrelli GN 1/1

1 teglia di dimensioni standard per set di guide, carico finale.



UGNPR11H9
D 73,03 x L 43,8 x H 101,6 cm

6,5 cm x9

10 cm x4

UGNPR11F18
D 73,03 x L 43,8 x H 170,7 cm

6,5 cm x18

10 cm x9

Carrelli GN 2/1

2 teglie piene per set di guide, carico laterale.



UGNPR21H18
D 83,5 x L 64,5 x H 101,6 cm

6,5 cm x18

10 cm x8

UGNPR21F36
D 83,5 x L 64,5 x H 170,7 cm

6,5 cm x36

10 cm x18



L'esclusivo telaio superiore contiene una padella o un tagliere di dimensioni standard. Da utilizzare per proteggere il contenuto sottostante o per creare uno spazio di lavoro leggero.

TAPPO PER PADELLA

Bloccano e fissano le teglie sui binari,
soprattutto durante il trasporto.

Per i carrelli portapentole GN

UGNPRPSF
(dimensione intera)

UGNPRPSH
(mezza misura)

Per i rack per teglie

UPRPSF
(dimensione intera)


UPRPSH
(mezza misura)



RIPIANI DI SERVIZIO

Gabbia di Sicurezza di Premium Series per ripiani da D 610 x Lu 1220 mm e A 1700 mm fissi o da A 1778 mm mobili.

Conserva i prodotti di valore dietro a delle porte chiuse. Realizzati con resistente acciaio inossidabile 304 per l'utilizzo in ogni ambiente. Le unità fisse o mobili vengono fornite di barre pre-assemblate, 2 ripiani ventilati, 4 rotelle girevoli extra con freno di bloccaggio totale per l'unità mobile e 1 copertura totale con gabbia di protezione. Utilizzabili con pannelli divisorii. L'assemblaggio richiede un ripiano ventilato sul fondo. I ripiani aggiuntivi possono essere ordinati separatamente. Gabbia ed unità spediti smontati. La chiusura di sicurezza non è inclusa.



CODICE	CPFWSC244860	CPU244864SUPKG	CPMU244867SUPKG
DESCRIZIONE	Gabbia di sicurezza per avvolgere	Gabbia di sicurezza per avvolgere unità fisse	Gabbia di sicurezza per avvolgere unità mobili
DIMENSIONI P x Lu x A	680 x 1276 x 1562 mm	680 x 1276 x 1638 mm	680 x 1276 x 1721 mm
COLORE	Argento (000)	Grigio Macchiato (480)	Grigio Macchiato (480)

Confezione da: 1 La gabbia è spedita in 1 confezione. Le unità vengono spedite in 2 confezioni. Adatto solo a Camshelving Premium Series made in USA. Ordine Speciale. Per conegne Internazionali considerare 10-12 settimane.

Rastrelliera verticale per asciugatura e stoccaggio

Facilita un'asciugatura igienica, con movimentazione sicura e stoccaggio efficiente di vassoi, teglie, taglieri e coperchi. Può essere utilizzato con binari per ripiani per evitare che il contenuto scivoli.

Le unità vengono spedite complete di 2 kit di montanti mobili, 6 traverse, 12 o 15 cestelli di asciugatura verticali e ruote girevoli premium con freno per blocco totale. Da assemblare.



La rastrelliera modulare da 7 spazi di inserimento può essere ordinata separatamente per personalizzare una rastrelliera per asciugatura e conservazione. Prodotta con materiale plastico ABS resistente. Gli spazi di inserimento sono distanziati di 3,33 cm e i divisori sono alti 6,35 cm.



CODICE	DIMENSIONI P x Lu x A	CAPACITÀ	CONFEZIONE DA
Rastrelliera verticale per asciugatura e stoccaggio di Premium Series			
MPMU61117DRPKG	600 x 1180 x 1790 mm	84 vassoi	1
MPMU61317DRPKG	600 x 1380 x 1790	105 vassoi	1
Cestello verticale per asciugatura e stoccaggio solo per ripiani profondi 600 mm (Si adatta a tutte le line Camshelving®)			
CSDR7	597 x 260 x 95	—	1
CSDR73	597 x 260 x 95	—	3

Colore della rastrelliera per l'asciugatura: Bianco Macchiato (490).

Colore del supporto per l'asciugatura: Grigio Chiaro (151). Le unità da 1220 mm di lunghezza vengono spedite in 5 confezioni. Le unità da 1530 mm di lunghezza vengono spedite in 6 confezioni.

PRODOTTI E COLORI A STOCK NEL NOSTRO MAGAZZINO EUROPA


MPMU61117DRPKG, MPMU61317DRPKG: (490)
CSDR7, CSDR73: (151)

RIPIANI DI SERVIZIO

Rastrelliera angolata per asciugatura e stoccaggio

Perfetto per asciugatura igienica, manipolazione sicura ed efficiente organizzazione efficiente dei prodotti, agevolando l'accesso.

Le unità vengono spedite complete di 2 kit di montanti mobili, 8 traverse, 16 cestelli di asciugatura angolati e ruote girevoli premium con freno con blocco totale. Da assemblare.



Il supporto dal design unico può contenere fino a 8 vassoi di servizio o essere utilizzato per asciugare, conservare e trasportare teglie per alimenti e altre stoviglie. Si installa direttamente sulle traverse del ripiano. Prodotta con materiale plastico ABS resistente. Gli spazi di inserimento sono distanziati di 6,03 cm.



CODICE	DIMENSIONI P x Lu x A	CAPACITÀ	CONFEZIONE DA
Rastrelliera angolata per asciugatura e stoccaggio di Premium Series			
MPMU61217PDPKG	600 x 1280 x 1790 mm	128 pellet e basi o 16 bacinelle GN 1/1	1
Cestello angolato per asciugatura e stoccaggio solo per ripiani profondi 600 mm (Si adatta a tutte le line Camshelving®)			
CSDR8	592 x 263 x 160	—	1
CSDR84	592 x 263 x 160	—	4

Colore della rastrelliera per l'asciugatura: Bianco Macchiato (490).

MPMU61217PDPKG Viene spedito in 5 confezioni.

Colore del supporto per l'asciugatura: Grigio Chiaro (151).

**PRODOTTI E COLORI A STOCK
NEL NOSTRO MAGAZZINO
EUROPA**

MPMU61217PDPKG: (490)
CSDR8, CSDR84: (151)

Rastrelliera per asciugatura e stoccaggio di campane copripiatto

Promuove: asciugatura igienica, manipolazione sicura ed organizzazione efficiente dei prodotti, semplificandone l'accesso. Le unità vengono spedite complete di: kit di montanti mobili assemblati in fabbrica, 10 traverse, 10 cestelli di asciugatura per campane e ruote girevoli premium con freno con blocco totale. Da assemblare.



Utilizzato per asciugare e conservare in sicurezza fino a 10 cloche o coperchi di piatti in verticale per la consegna pasti ai pazienti. Si installa direttamente sulle traverse del ripiano. Prodotta con materiale plastico ABS resistente. Gli spazi di inserimento sono distanziati di 7,78 cm.



CODICE	DIMENSIONI P x Lu x A	CAPACITÀ	CONFEZIONE DA
Rastrelliera per asciugatura e stoccaggio di campane copripiatto di Premium Series			
MPMU6917DDPKG	600 x 980 x 1790 mm	100 Domes	1
Cestello per asciugatura e stoccaggio di campane copripiatto solo per ripiani profondi 600 mm (Si adatta a tutte le line Camshelving®)			
CSDDC24	597 x 415 x 86	—	1
CSDDC245	597 x 415 x 86	—	5

Colore della rastrelliera per l'asciugatura: Bianco Macchiato (490).

MPMU6917DDPKG Viene spedito in 3 confezioni.

Colore del supporto per l'asciugatura: Grigio Chiaro (151).

**PRODOTTI E COLORI A STOCK
NEL NOSTRO MAGAZZINO
EUROPA**

CSDDC24, CSDDC245: (151)

RIPIANI DI SERVIZIO

Elementi XTRA delle serie unità sottopiano con 2 ripiani ventilati

Crea possibilità di stoccaggio in aree di sottopiani non utilizzate o di difficile accesso. Ideale per conservare condimenti, contenitori da asporto e monouso di carta.

Le unità fisse includono 2 barre fisse pre-assemblate, 4 traverse fisse, connessioni per traverse fisse e ripiani.

Le unità mobili includono 2 barre fisse pre-assemblate, 4 traverse mobili, connessioni per traverse mobili, ripiani e 4 rotelle girevoli extra con freno di bloccaggio totale.



CODICE

Unità fisse

EXU183630V2

DIMENSIONI P x Lu x A*

460 x 915 x 765 mm

EXU184830V2

460 x 1220 x 765

Unità mobili

EXMU142427V2

360 x 610 x 685

EXMU143627V2

360 x 915 x 685

EXMU144827V2

360 x 1220 x 685

Colore: Grafite Spazzolato (580). Viene spedito in 1 confezione.

*L'altezza include le rotelle.

Serie Premium Stazione flessibile

Questa unità versatile può essere utilizzata come una postazione take away, per l'esposizione di prodotti o essere utilizzata per organizzare dell'area di servizio, per conservare utensili e molto altro ancora.

L'unità include: 2 barre mobili pre-assemblate, 8 traverse, 36 barre divisorie ad angolo (4 extra) 4 rotelle a bloccaggio totale e 24 etichette identificative. È richiesto l'assemblaggio.

Teglie e contenitori per alimenti ed altri accessori sono venduti separatamente.



CODICE

CPMU244867FXPKG

DESCRIZIONE

Serie premium
Stazione flessibile

DIMENSIONI P x Lu x A*

610 x 1220 x 1778 mm

Colore: Grigio Macchiato (480) Viene spedito in 1 confezione.

*L'altezza include le rotelle.

MENSOLE DA PARETE CAMSHELIVING® E PROLUNGHE PER MENSOLE



Mensole da parete

- Ampliano lo spazio di stoccaggio in cucina, sopra l'area di lavoro e il lavandino.
- Dotate di sostegno a L indistruttibile, sostengono fino a 68 kg per ripiano.
- La costruzione in polipropilene resistente sopporta temperature fino a 88°C, e non si arrugginisce né si corrode.
- Le guide permettono di installare e rimuovere a incastro i ripiani, facilitandone la pulizia.
- Il bordo posteriore di 5 cm e il bordo anteriore a parapetto evitano la caduta degli oggetti e la contaminazione crociata.

Prolunghe per mensole

- Trasformano lo spazio vuoto di una parete in una pratica area di stoccaggio.
- Le prolunghe possono essere usate con o senza le mensole da parete.
- Le strisce per sostegni sopportano temperature fino a 88°C, e non si arrugginiscono né si corrodono.

Mensole da parete Colore: Grigio Macchiato (480).

Colore delle strisce per sostegni delle prolunghe: Nero (110).



COMPONENTI

Ogni prolunga per mensola viene consegnata in un'unica confezione di spedizione contenente:

LUNGHEZZA	STRISCE PER SOSTEGNI	STAFFE	GANCI
910 mm	3	2	6
1220 mm	3	3	9



PRODOTTI E COLORI A STOCK NEL NOSTRO MAGAZZINO EUROPA

CSWS1436SK, CSWS1448SK, CSWS1836SK, CSWS1848SK: (480)



CODICE	CSWS1436SK	CSWS1448SK	CSWS1436VK	CSWS1448VK
DESCRIZIONE	910 mm mensola da parete, liscia	1220 mm mensola da parete, liscia	910 mm mensola da parete, grigliata	1220 mm mensola da parete, grigliata
DIMENSIONI ESTERNE Lu x P x A	Lu 915 x P 360 x A 340 mm	Lu 1220 x P 360 x A 340 mm	Lu 915 x P 360 x A 340 mm	Lu 1220 x P 360 x A 340 mm

Confezione da: 1 cad.



CODICE	CSWS1836SK	CSWS1848SK	CODICE	CSWS36EK	CSWS48EK
DESCRIZIONE	910 mm mensola da parete, liscia	1220 mm mensola da parete, liscia	DESCRIZIONE	910 mm rialzo scaffale	1220 mm rialzo scaffale
DIMENSIONI ESTERNE	Lu 915 x P 460 x A 340 mm	Lu 1220 x P 460 x A 340 mm	DIMENSIONI ESTERNE	Lu 900 x P 50 x A 390 mm	Lu 1210 x P 50 x A 390 mm

Confezione da: 1 cad.

PANCHE DI SOSTEGNO SERIE S E CONNETTORI CAMLINK®



Panche di Sosegno Serie S

- Mantengono prodotti sollevati, freddi o derrate sfuse sollevati di 30 cm dal pavimento.
- La costruzione monoblocco garantisce resistenza e stabilità.
- Il polipropilene è resistente e sicuro fino a -38°C, e non si arrugginisce, corrode né si piega.
- Il modello a superficie aerata garantisce l'ottima circolazione dell'aria intorno ai prodotti deperibili.
- Il modello a superficie liscia trattiene i liquidi versati permettendo una facile pulizia.

Colori: Marrone Scuro (131), Grigio Macchiato (480).



PRODOTTI E COLORI A STOCK NEL NOSTRO MAGAZZINO EUROPA

DRS300, DRS360, DRS480, DRS600: (480)



CODICE	DIM. ESTERNE A x P x LA	CAPACITÀ DI CARICO
Superficie liscia		
DRS30	30 x 53,3 x 76 cm	680 kg
DRS36	30 x 53,3 x 91,5	680
DRS48	30 x 53,3 x 122	1,360
DRS60	30 x 53,3 x 152,5	1,360
Superficie aerata		
DRS300	30 x 53,3 x 76	680
DRS360	30 x 53,3 x 91,5	680
DRS480	30 x 53,3 x 122	1,360
DRS600	30 x 53,3 x 152,5	1,360

Confezione da: 1

Connettori Camlink

I connettori Camlink bloccano saldamente le panche per maggiore stabilità.



CODICE	CONFEZIONE DA CAD.
DRLNK	6

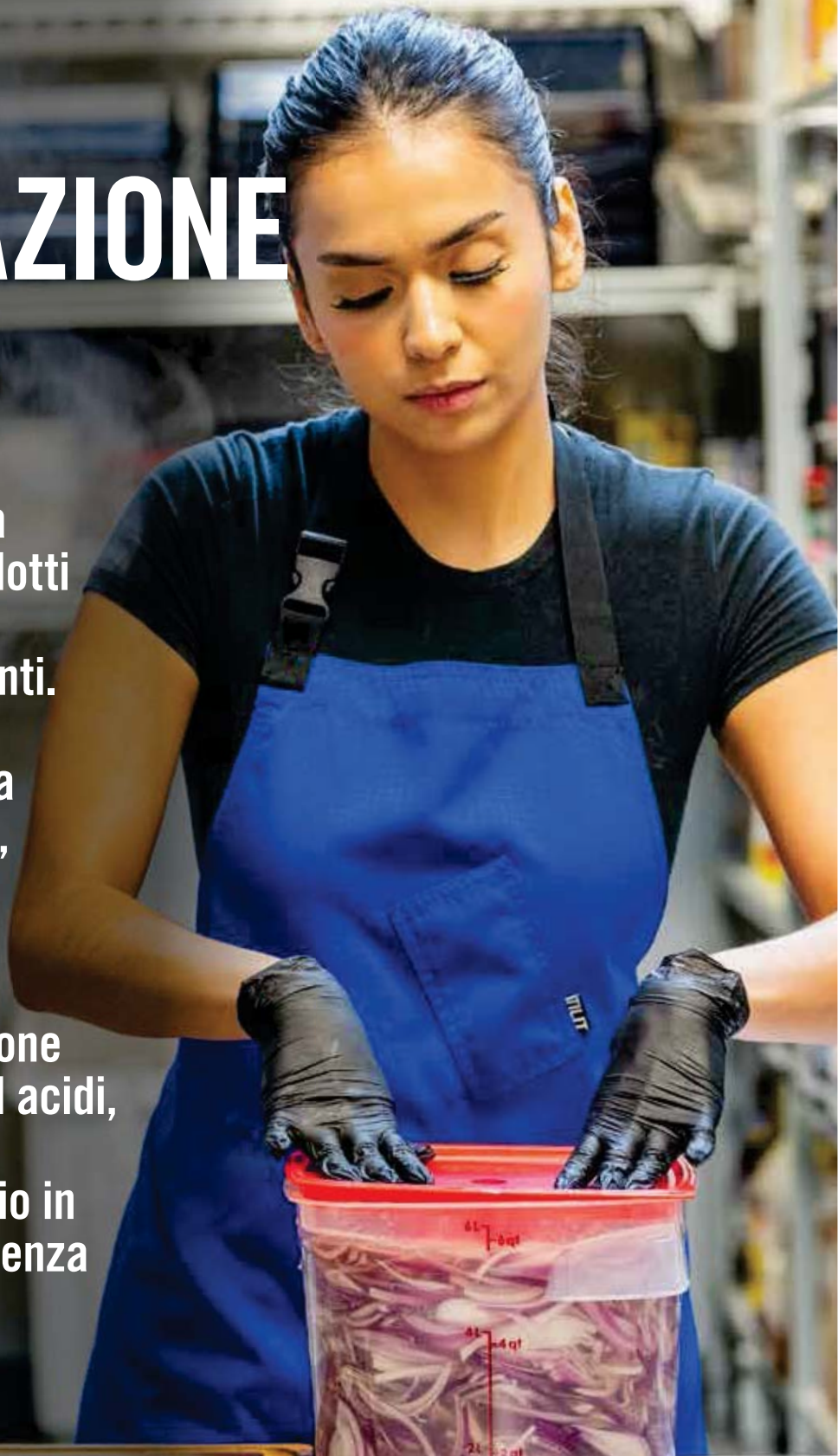
Colore: Nero (110).

Il Camlink si adatta a tutte le dimensioni e a tutti gli stili. Con ogni Panca viene consegnato un Camlink gratis.



CAMBRO[®] CONSERVAZIONE ALIMENTI

L'impegno per la sicurezza alimentare si basa su prodotti durevoli e coerenti per la conservazione degli alimenti. Preparate, conservate e servite in un'ampia gamma di temperature e capacità, personalizzando per una maggiore sicurezza e convenienza. Tutti i nostri prodotti per la conservazione degli alimenti resistono ad acidi, oli, macchie e odori. Ciò significa anni di servizio in una cucina commerciale senza compromettere la qualità.



FRESH
PRO

CamSquares®



STOCCAGGIO

SETTE TAGLIE
da 1,9 a 20,8 L

2 MATERIALI
Policarbonato e
polipropilene

Praticamente infrangibile.
Resiste a temperature da
Policarbonato: da -40° a 99°C
Polipropilene: da -40° a 85°C



RECESSO
MANIGLIE

25%
IN PIÙ

di capacità di archiviazione

MARCHE DI AIUTO

Le graduazioni
dei colori
sono stampate
all'esterno per una
rapida gestione
dell'inventario.

I segni di
graduazione
sono incisi e
stampati a colori
per garantire la
leggibilità a lungo
termine.




con i contenitori CamSquares FreshPro da 11,3 a 20,8 L

Nota: tutte le graduazioni sono approssimative.

FRESCHEZZA²

Coperchio a chiusura ermetica



Raddoppia la durata di conservazione degli alimenti



Coperchio facile da mettere/togliere



Previene le fuoriuscite

Massimizza la Freschezza

Prolunga la durata di conservazione di

2 GIORNI

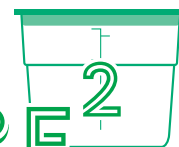


INDUSTRIA-PRIMA

Ripiani di scarico per contenitori quadrati



SICUREZZA ALIMENTARE



L'impilamento incrociato garantisce un'asciugatura perfetta



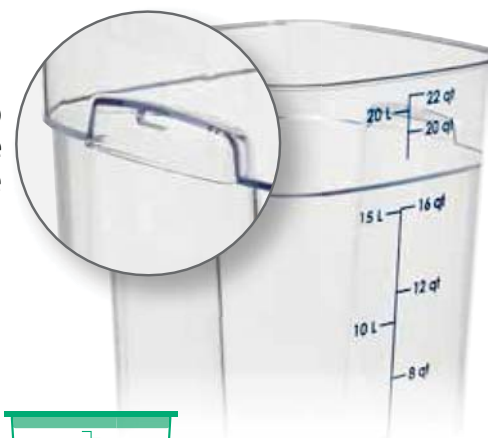
I coperchi Easy Seal evitano la contaminazione crociata degli alimenti



Un foro sui coperchi garantisce uno stoccaggio perfetto



Fori di scolo all'interno delle maniglie



EFFICIENZA



Identificazione immediata per colore

Coperchi ermetici, griglie di drenaggio e tacche graduate abbinati per una facile gestione dell'inventario



**CONTENITORI PER CONSERVAZIONE ALIMENTI
FRESHPRO CAMSQUARES®**



ERGONOMICITÀ

Angoli arrotondati e maniglie incorporate



Angoli curvi per un versamento sicuro su 4 lati



Manipolazione ergonomica



Impugnatura strutturata



Facile da trasportare



CONTENITORI PER ALIMENTI IN POLICARBONATO FRESHPRO CAMSQUARES®



**FRESH
PRO**

Polycarbonato FreshPro CamSquares



CODICE	2SFSPROCW	4SFSPROCW	6SFSPROCW	8SFSPROCW	12SFSPROCW	18SFSPROCW	22SFSPROCW
CAPACITÀ	1,9 L	3,8 L	5,7 L	7,6 L	11,4 L	17 L	19 L
DIM. L x L x A (CM)	19 x 19 x 10	19 x 19 x 18	23 x 23 x 18	23 x 23 x 24	29 x 29 x 22	29 x 29 x 33	29 x 29 x 41

Imballo: 6 Colore: Chiaro (135).

Coperture FreshPro Seal



CODICE	SFC2FPPP	SFC6FPPP	SFC12FPPP
DESCRIZIONE	Adatto per 1,9 e 3,8 L	Adatto per 5,7 e 7,5 L	Adatto per 11, 17 e 19 L
COLORE	Verde Traslucido (265)	Rosso Traslucido (266)	Blu Traslucido (267)

Imballo: 6. I coperchi FreshPro Easy Seal non sono compatibili con i contenitori della serie Classic di CamSquares.

Griglie di drenaggio CamSquare



CODICE	2SFSFPDPP	6SFSFPDPP	12SFSFPDPP
DESCRIZIONE	Adatto per 1,9 e 3,8 L	Adatto per 5,7 e 7,5 L	Adatto per 11, 17 e 19 L
COLORE	Verde Traslucido (265)	Rosso Traslucido (266)	Blu Traslucido (267)

Imballo: 6. Le mensole di scarico FreshPro non sono compatibili con i contenitori della serie Classic di CamSquares.

BREVETTO È STATO RICHIESTO

Nota: tutte le graduazioni sono approssimate.

CONTENITORI PER ALIMENTI IN POLIPROPILENE FRESHPRO CAMSQUARES®



**FRESH
PRO**

CamSquares FreshPro traslucidi



CODICE	2SFSPROPP	4SFSPROPP	6SFSPROPP	8SFSPROPP	12SFSPROPP	18SFSPROPP	22SFSPROPP
CAPACITÀ	1,9 L	3,8 L	5,7 L	7,6 L	11,4 L	17 L	19 L
DIM. L x L x A (CM)	19 x 19 x 10	19 x 19 x 18	23 x 23 x 18	23 x 23 x 24	29 x 29 x 22	29 x 29 x 33	29 x 29 x 41

Imballo: 6. Colore: traslucido (190).



Coperchi ermetici FreshPro



CODICE	SFC2FPPP	SFC6FPPP	SFC12FPPP
DESCRIZIONE	Adatto per 1,9 e 3,8 L	Adatto per 5,7 e 7,5 L	Adatto per 11, 17 e 19 L
COLORE	Verde Traslucido (265)	Rosso Traslucido (266)	Blu Traslucido (267)

Imballo: 6. I coperchi FreshPro Easy Seal non sono compatibili con i contenitori della serie Classic di CamSquares.

Griglie di drenaggio CamSquare



CODICE	2SFSFPDPP	6SFSFPDPP	12SFSFPDPP
DESCRIZIONE	Adatto per 1,9 e 3,8 L	Adatto per 5,7 e 7,5 L	Adatto per 11, 17 e 19 L
COLORE	Verde Traslucido (265)	Rosso Traslucido (266)	Blu Traslucido (267)

Imballo: 6. Le mensole di scarico FreshPro non sono compatibili con i contenitori della serie Classic di CamSquares.

BREVETTO È STATO RICHiesto

Nota: tutte le graduazioni sono approssimate.

CONTENITORI RIUTILIZZABILI IN POLIPROPILENE CAMSQUARES®



Ideale per
Erbe fresche
Spezie
Condimenti
Mise en place

INDUSTRIA-PRIMA

Grado commerciale
Formati da un litro e mezzo litro



DUE MISURE
0,48 e 0,97 L

Soluzione Riutilizzabili e Sostenibili



Contenitori monoporzione in
polipropilene riutilizzabili
nel tempo



CONTENITORI RIUTILIZZABILI IN POLIPROPILENE CAMSQUARES®



Copertura Easy Seal



- Resta saldamente in posizione
- Previene le fuoriuscite
- Coperchio facile da mettere/togliere
- Foro per appendere e asciugatura igienica
- Previene la contaminazione crociata

PRODOTTI E COLORI
A STOCK NEL
NOSTRO MAGAZZINO EUROPA
ALL FRESHPRO PRODUCTS: (190)

Trasporto con una sola mano



Un unico coperchio adatto a entrambe le dimensioni dei contenitori



1 L

1/2 L

Contenitori riutilizzabili in polipropilene CamSquares Mini Storage



HFSFSROPP
CAPACITÀ: ½ L
DIMENSIONI L x L x A: 12 cm x 12 cm x 6,5 cm
Imballo: 6 Color: Traslucido (190).



1SFSROPP
CAPACITÀ: 1 L
DIMENSIONI L x L x A: 12 cm x 12 cm x 11,8 cm
Imballo: 6 Color: Traslucido(190).

Personalizzazione



Coperchio Easy Seal



SFC1FPPP
DESCRIZIONI: Adatto per ½ e 1 L
Imballo: 6 Color: Traslucido (190).

BREVETTO È STATO RICHIESTO

FRESH PRO | CamRounds™

BPA FREE



2 PRORATED

NSF

Store Safe



Ergonomic

Maneggia il cibo, non la fatica.

SETTE TAGLIE

Da 1,8 - 20,8 L

**1 MATERIALE
POLIPROPILENE**

Praticamente indistruttibile.
Resiste a temperature
comprese tra
-40 °C e 85 °C.



Perfetto per frullatori a immersione



Facile
improvvisare



Miscelamento
fluido



Maniglie facili da
trasportare



Angoli arrotondati per versare in
sicurezza da 4 lati

**CONTENITORI PER ALIMENTI IN
POLIPROPILENE FRESHPRO CAMROUNDS™**




Stoccaggio



I CamSquares® possono essere impilati sopra i CamRounds™ per un risparmio massimo di spazio.



Coperchio ermetico a prova di perdite.



Efficienza

Condividono gli stessi coperchi ermetici dei FreshPro CamSquares.



Coperchi ermetici codificati a colori, griglie di drenaggio e tacche graduate abbinati per una facile gestione dell'inventario.

Lavaggio, asciugatura e conservazione igienici



Fori per appendere su griglie di drenaggio e coperchi ermetici



Impilamento incrociato per un'asciugatura igienica




Lavabile in lavastoviglie industriale



Fori di drenaggio nelle maniglie

Freshness Extension

I coperchi ermetici tengono fuori l'ossigeno e raddoppiano la durata del prodotto



Prime griglie di drenaggio nel settore



Le griglie di drenaggio sollevano gli ingredienti dai liquidi, preservando freschezza e qualità

Personalization

Mantieni la coerenza delle ricette e semplifica la formazione con istruzioni personalizzate per il personale



Scansiona o clicca per maggiori informazioni

Identifica facilmente i contenuti e l'uso per ottimizzare le operazioni in cucina

CONTENITORI PER ALIMENTI IN
POLIPROPILENE FRESHPRO CAMROUNDS™

Secchio con manico in metallo

Trasporta con sicurezza.
Versa con precisione.



Controllo preciso del
versamento



TRE MISURE

11,4 • 17,2 • 20,8L



Struttura robusta



CONTENITORI PER ALIMENTI IN POLIPROPILENE FRESHPRO CAMROUNDS™



FRESH PRO

CamRounds FreshPro traslucidi



CODICE	2RFSPROPP	4RFSPROPP	6RFSPROPP	8RFSPROPP	12RFSPROPP	18RFSPROPP	22RFSPROPP
CAPACITÀ	1,9 L	3,9 L	5,7 L	7,6 L	11,4 L	17,2 L	20,8 L
DIM. L x L x A	19,1 x 19,1 x 10,7 cm	19,1 x 19,1 x 20,6 cm	22,9 x 22,9 x 20,6 cm	22,9 x 22,9 x 26,4 cm	28,9 x 28,9 x 22,6 cm	28,9 x 28,9 x 33,8 cm	28,9 x 28,9 x 41,2 cm

Emballo: 6 Color: Traslucido (190).


Secchi con manico in metallo CamRounds FreshPro traslucidi



CODICE	PWB12PROPP	PWB18PROPP	PWB22PROPP
CAPACITÀ	11,4 L	17,2 L	20,8 L
DIM. L x L x A	28,9 x 28,9 x 22,6 cm	28,9 x 28,9 x 33,8 cm	28,9 x 28,9 x 41,2 cm

Emballo: 6 Color: Traslucido (190).


Coperchi ermetici FreshPro



CODICE	SFC2FPPP	SFC6FPPP	SFC12FPPP
DESCRIZIONI	Adatto per 1,9 e 3,8 L	Adatto per 5,7 e 7,5 L	Adatto per 11, 17 e 19 L
COLOR	Verde Traslucido (265)	Rosso Traslucido (266)	Blu Traslucido (267)

Emballo: 6. I coperchi FreshPro Easy Seal non sono compatibili con i contenitori della serie CamSquares Classic.

Griglie di drenaggio CamRounds



CODICE	2RFSFPDPP	6RFSFPDPP	12RFSFPDPP
DESCRIZIONI	Adatto per 1,9 e 3,8 L	Adatto per 5,7 e 7,5 L	Adatto per 11, 17 e 19 L
COLOR	Verde Traslucido (265)	Rosso Traslucido (266)	Blu Traslucido (267)

Emballo: 6. I ripiani FreshPro Drain non sono compatibili con i contenitori della serie CamSquares Classic.

Nota: tutte le graduazioni sono approssimate.

BREVETTO È STATO RICHiesto

CAMSQUARES® IN CAMWEAR®



CamSquares in policarbonato Serie Classic



CODICE	2SFSCW	4SFSCW	6SFSCW	8SFSCW	12SFSCW**	18SFSCW**	22SFSCW**
CAPACITÀ	1,9 L	3,8 L	5,7 L	7,6 L	11,4 L	17,2 L	20,8 L
DIMENSIONI L x L x A (CM)	18,5 x 18,5 x 10	18,5 x 18,5 x 18,7	21,5 x 21,5 x 18,5	21,5 x 21,5 x 23	25,6 x 31 x 21	25,6 x 31 x 32	25,6 x 31 x 40

Confezione da: 6 cad. Colore: Trasparente (135). L'altezza comprende i coperchi. **Le dimensioni comprendono i manici.

**PRODOTTI E COLORI A STOCK NEL
NOSTRO MAGAZZINO EUROPA**
TUTTI I BARATTOLI PER LA CONSERVAZIONE DEI
CIBI IN CAMWEAR: (135)

Coperture sigillanti per serie CamSquare Classic in policarbonato*



CODICE	SFC2SCPP	SFC6SCPP	SFC12SCPP
DESCRIZIONE	Per 1,9 & 3,8 L	Per 5,7 & 7,6 L	Per 11,4, 17,2 & 20,8 L

Confezione da: 6 cad. Colore: Translucido (190).

**PRODOTTI E COLORI A STOCK NEL
NOSTRO MAGAZZINO EUROPA**
SFC2SCPP, SFC6SCPP, SFC12SCPP: (190)

Nota: le graduazioni sono approssimative.

* I coperchi delle guarnizioni si adattano solo ai contenitori Camwear CamSquare e non sono ermetici.

La personalizzazione è disponibile solo sulle superfici non a contatto con i cibi.



BARATTOLI CAMSQUARE® POLIPROPILENE TRANSLUCIDI E IN POLIETILENE PER LA CONSERVAZIONE DEI CIBI

Polipropilene traslucido

- Facilita l'identificazione ed è altamente resistente alle sostanze chimiche.
- Sopporta temperature da -40° a 70°C.
- La scala graduata stampata aiuta a identificare la quantità contenuta.
- I coperchi differenziati in base al colore.

Nota: tutte le graduazioni sono approssimate.



Polietilene

- Una scelta di conservazione economica.
- Realizzato in materiale opaco resistente agli urti, alle macchie e agli agenti chimici.
- Sopporta temperature da -40° a 70°C.

Nota: tutte le graduazioni sono approssimate.



Coperture per Camwear®, Translucent e Poly CamSquares

- Differenziati in base al colore, i coperchi a incastro in polietilene.
- Le copertine colorate si abbinano ai segni di graduazione colorati sui contenitori.



Personalizzazione

Personalizzate i prodotti per la conservazione degli alimenti, allo scopo di identificare gli ingredienti dei menu, aggiungere indicazioni per le ricette o per aggiungere istruzioni in più lingue, favorendo in tal modo la qualità e la consistenza degli alimenti.

Per maggiori informazioni vedere la pagina "Promote Your Brand" nella sezione Table di questo catalogo.



BARATTOLI CAMSQWARE® TRANSLUCIDI IN POLIPROPILENE E IN POLIETILENE PER LA CONSERVAZIONE DEI CIBI



Polipropilene traslucido



CODICE	2SFSP	4SFSP	6SFSP	8SFSP	12SFSP**	18SFSP**	22SFSP**
CAPACITÀ	1,9 L	3,8 L	5,7 L	7,6 L	11,4 L	17,2 L	20,8 L
DIMENSIONI L x L x A (CM)	18,5 x 18,5 x 10	18,5 x 18,5 x 18,7	21,5 x 21,5 x 18,5	21,5 x 21,5 x 23	25,6 x 31 x 21	25,6 x 31 x 32	25,6 x 31 x 40

Confezione da: 6 cad. Colore: Traslúcido (190). L'altezza comprende i coperchi. **Le dimensioni comprendono i manici.

PRODOTTI E COLORI A STOCK NEL NOSTRO MAGAZZINO EUROPA

2SFSP, 4SFSP, 6SFSP, 8SFSP, 12SFSP, 18SFSP, 22SFSP: (190)

Polietilene



CODICE	2SFSP	4SFSP	6SFSP	8SFSP	12SFSP**	18SFSP**	22SFSP**
CAPACITÀ	1,9 L	3,8 L	5,7 L	7,6 L	11,4 L	17,2 L	20,8 L
DIMENSIONI L x L x A (CM)	18,5 x 18,5 x 10	18,5 x 18,5 x 18,7	21,5 x 21,5 x 18,5	21,5 x 21,5 x 23	25,6 x 31 x 21	25,6 x 31 x 32	25,6 x 31 x 40

Confezione da: 6 cad. Colore: Bianco (148). L'altezza comprende i coperchi. **Le dimensioni comprendono i manici.

Coperchi universali*



CODICE	SFC2	SFC6	SFC12
COLORE	Verde Kelly (452)	Rosso inverno (451)	Blu mezzanotte (453)
DESCRIZIONE	Per 1,9 & 3,8 L	Per 5,7 & 7,6 L	Per 11,4, 17,2 & 20,8 L

Confezione da: 6 cad.

PRODOTTI E COLORI A STOCK NEL NOSTRO MAGAZZINO EUROPA

SFC2: (452)
SFC6: (451)
SFC12: (453)

Nota: Le graduazioni sono approssimative.

*Applicabili a tutti i Camsquares

La personalizzazione è disponibile solo sulle superfici non a contatto con il cibo. Per informazioni, ordinazioni e prezzi, vedere la sezione sulla personalizzazione.



CONTENITORI PER ALIMENTI IN POLIPROPILENE SERIE CLASSIC CAMROUNDS™



Polipropilene traslucido

- L'identificazione del contenuto è favorita dalla buona visibilità.
- Sono resistenti alle macchie.
- Temperature da -40° a 70°C.
- I coperchi a incastro chiudono saldamente.

Nota: tutte le graduazioni sono approssimate.

Nota: per ordinare i barattoli rotondi per la conservazione dei cibi senza le graduazioni stampate, aggiungere "N" alla fine del numero di codice dell'articolo.

I coperchi non sono intercambiabili.



CamRounds in polipropilene Serie Classic



CODICE	RFS1PP	RFS2PP	RFS4PP	RFS6PP	RFS8PP	RFS12PP	RFS18PP	RFS22PP
CAPACITÀ	0,9 L	1,9 L	3,8 L	5,7 L	7,6 L	11,4 L	17,2 L	20,8 L
DIMENSIONI								
DIAM. SUPERIORE (CM)	15,4	20,8	20,8	25,2	25,2	37,8	37,8	37,8
ALTEZZA (CM)	12,7	11,1	21,8	20,2	27,6	21,3	30,5	38,1
CONFEZIONE DA CAD	12	12	12	12	12	6	6	6

Colore: Traslucido (190). La dimensione del diametro superiore comprende i manici. La dimensione dell'altezza comprende il coperchio.

Coperture per CamRounds in polipropilene Serie Classic

DESCRIZIONE	CONFEZIONE DA CAD.	CODICE
Per 0,9 L	12	RFSC1PP
Per 1,9 L & 3,8 L	12	RFSC2PP
Per 5,7 L & 7,6 L	12	RFSC6PP
Per 11,4 L, 17,2 L & 20,8 L	6	RFSC12PP

Colore: Traslucido (190).



CONTENITORI PER ALIMENTI IN POLICARBONATO CAMROUNDS™ SERIE CLASSIC



CamRounds in polycarbonato Serie Classic



CODICE	RFSCW1	RFSCW2	RFSCW4	RFSCW6	RFSCW8	RFSCW12	RFSCW18	RFSCW22
CAPACITÀ	0,9 L	1,9 L	3,8 L	5,7 L	7,6 L	11,4 L	17,2 L	20,8 L
DIMENSIONI								
DIAM. SUPERIORE (CM)	15,4	20,8	20,8	25,2	25,2	37,8	37,8	37,8
ALTEZZA (CM)	12,7	11,1	21,8	20,2	27,6	21,3	30,5	38,1
CONFEZIONE DA CAD.	12	12	12	12	12	6	6	6

Colore: Trasparente (135). La dimensione del diametro superiore comprende i manici. La dimensione dell'altezza comprende il coperchio.
Garanzia di due anni sui contenitori rotondi in Camwear.



Coperture in polycarbonato per CamRounds Serie Classic

DESCRIZIONE	CONFEZIONE DA CAD.	CODICE
Per 0,9 L	12	RFSCWC1
Per 1,9 L & 3,8 L	12	RFSCWC2
Per 5,7 L & 7,6 L	12	RFSCWC6
Per 11,4 L, 17,2 L & 20,8 L	6	RFSCWC12

Colore: Trasparente (135).

Coperture sigillanti per CamRounds in polycarbonato Serie Classic

DESCRIZIONE	CONFEZIONE DA CAD.	CODICE
Per 0,9 L	12	RFS1SCPP
Per 1,9 L & 3,8 L	12	RFS2SCPP
Per 5,7 L & 7,6 L	12	RFS6SCPP
Per 11,4 L, 17,2 L & 20,8 L	6	RFS12SCPP

Colore: Traslucido (190).

BARATTOLI ROTONDI PER LA COSERVAZIONE DEI CIBI, IN POLIPROPILENE TRANSLUCIDO E IN POLIETILENE

CamRounds in polietilene Serie Classic

- Resistente alle macchie e alle sostanze chimiche.
- Economica di conservazione.
- Sicuri da -40° a 70°C.
- I coperchi a incastro chiudono saldamente ma si rimuovono con facilità.

Nota: tutte le graduazioni sono approssimate.

Nota: per ordinare i barattoli rotondi per la conservazione dei cibi senza le graduazioni stampate, aggiungere "N" alla fine del numero di codice dell'articolo.

I coperchi non sono intercambiabili.



Polietilene



CODICE	RFS1	RFS2	RFS4	RFS6	RFS8	RFS12	RFS18	RFS22
CAPACITÀ	0,9 L	1,9 L	3,8 L	5,7 L	7,6 L	11,4 L	17,2 L	20,8 L
DIMENSIONI								
DIAM. SUPERIORE (CM)	15,4	20,8	20,8	25,2	25,2	37,8	37,8	37,8
ALTEZZA (CM)	12,7	11,1	21,8	20,2	27,6	21,3	30,5	38,1
CONFEZIONE DA, CAD	12	12	12	12	12	6	6	6

Colore: Bianco (148). La dimensione del diametro superiore comprende i manici. La dimensione dell'altezza comprende il coperchio.



Coperchi per i barattoli rotondi in polietilene

DESCRIZIONE	CONFEZIONE DA CAD.	CODICE
Per 0,9 L	12	RFSC1
Per 1,9 L & 3,8 L	12	RFSC2
Per 5,7 L & 7,6 L	12	RFSC6
Per 11,4 L, 17,2 L & 20,8 L	6	RFSC12

Colore: Bianco (148).

SCATOLE IN CAMWEAR® PER LA CONSERVAZIONE DEGLI ALIMENTI – ELIMINATE IL PERICOLO DELLA CONTAMINAZIONE CROCIATA



Mantenete più a lungo la freschezza degli ingredienti ed eliminate i punti di contaminazione crociata, trasferendo i prodotti nelle scatole per alimenti nell'area di conservazione. Una soluzione sicura per conservare frutta e verdura non confezionata. Il Camwear trasparente della scatola permette di identificarne il contenuto. Coperchi piatti o coperchi scorrevoli Camwear a scatto, venduti separatamente, rimangono in posizione e non si staccano durante il trasporto.

I coperchi Camwear e poli non sono intercambiabili.

I coperchi SlidingLids sono protetti dai seguenti brevetti USA: D 447,906 S e 6,540,098 B1.



2

PROPORZIONALMENTE



Disponibile in rosso o giallo di sicurezza per ridurre il rischio di contaminazione incrociata.

Manici stampati per facilità di trasporto.

Il Camwear, durevole e trasparente come il cristallo, permette di identificare facilmente il prodotto.

La superficie liscia è facile da pulire. Resistente alle macchie e agli odori.


Il fondo in rilievo delle scatole riduce il rischio di graffi.

SlidingLid offre un facile accesso ai contenuti senza rimuovere il coperchio.

Sopporta temperature da -40° a 99°C per l'uso nelle celle frigorifere e nei congelatori.

Coperchi piatto in Camwear

- I coperchi a incastro restano in posizione durante il trasporto.
- Le guide superiori incorporate assicurano un'impilatura più sicura.
- Sicuro a temperature da -40° a 99°C.



Camwear SlidingLids™

- Il coperchio scorre all'indietro per un facile accesso al.
- Riduce il rischio di contaminazione crociata.
- Il coperchio chiude saldamente a incastro durante il trasporto.



SCATOLE IN CAMWEAR® PER LA CONSERVAZIONE DEGLI ALIMENTI



Scatole in Camwear per la Conservazione Degli Alimenti



CODICE	18263CW	❖● 18266CW	18269CW
DIMENSIONI (CM)	46 x 66 x 9	46 x 66 x 15	46 x 66 x 23
CAPACITÀ APROSS.	18,9 L	33,1 L	49,2 L
CONFEZIONE DA, CAD	6	6	4



CODICE	182612CW	182615CW	12183CW	❖● 12186CW	❖● 12189CW
DIMENSIONI (CM)	46 x 66 x 30	46 x 66 x 38	30,5 x 46 x 9	30,5 x 46 x 15	30,5 x 46 x 23
CAPACITÀ APROSS.	64,4 L	83,3 L	6,6 L	11,4 L	18 L
CONFEZIONE DA, CAD	4	3	6	6	6

Colore: Trasparente (135). 18266CW & 12186CW tutti i: ● Rosso sicurezza (467), ❖ Giallo di sicurezza (464).

Coperchi in Camwear



CODICE	❖● 1826CCW PIATTO	1826SCCW SLIDINGLID™	❖● 1218CCW PIATTO	1218SCCW SLIDINGLID
DIMENSIONI (CM)	45,7 x 66	45,7 x 66	30,5 x 45,7	30,5 x 45,7

Confezione da: 6 cad Colore: Trasparente (135). 1826CCW & 1218CCW tutti i: ● Rosso sicurezza (467), ❖ Giallo di sicurezza (464).
I coperchi SlidingLid non sono approvati dalla NSF.

PRODOTTI E COLORI A STOCK NEL NOSTRO MAGAZZINO EUROPA

18263CW, 18266CW, 18269CW, 182612CW, 182615CW, 12183CW, 12186CW, 12189CW, 1826CCW, 1218CCW: (135)

CONTENITORI ACCESSORI PER LA CONSERVAZIONE DEGLI ALIMENTI CAMWEAR®

ColanderKit™

- Un sistema completo per la sicurezza dei cibi, confezionato in un solo imballaggio.
- Conservate in maniera sicura sul ghiaccio carni e pesci freschi o verdure non confezionate.
- Succhi e liquidi colano nella scatola sottostante, per una rimozione rapida e sicura.
- Riduce la manipolazione ed il rischio di contaminazione crociata.
- Il Kit Colander comprende:
 - 1 - Scolapasta da 20 cm
 - 1 - 46 x 66 x 23 cm Contenitore per alimenti Camwear
- 1 - 46 x 66 cm SlidingLid™.



Colini in Camwear®

- Migliora la qualità e riduce il rischio della contaminazione crociata.
- Liquidi e succhi colano direttamente nella scatola.
- Ideale per sgocciolare frutta e verdura, scongelare carni e pollame.
- Adatto solo ai contenitori per alimenti Camwear 46 x 66 cm.





Dimensione del foro di drenaggio: 9,5 mm

Falsi fondi forati in Camwear

- Solleva il contenuto dai liquidi migliorando la qualità e la freschezza dei cibi.
- Prodotto in Camwear infrangibile.
- Adatto ai contenitori Camwear e Poly.



Accessori



CODICE	1826DSCW	1218DSCW	1826CLRCW (PROFONDE 12,7 cm)	18268CLRCW (PROFONDE 20 cm)	18268CLRKIT
DESCRIZIONE	Falso fondo forato	Falso fondo forato	Colini	Colini	ColanderKit in Camwear
DIMENSIONI	Adatto a tutte le scatole da 46 x 66 cm per alimenti	Adatto a tutte le scatole da 30,5 x 46 cm per alimenti	Adatto a scatole per alimenti Camwear solo 46 x 66 x 15 cm e più in profondità	Adatto a scatole per alimenti Camwear solo 46 x 66 x 23 cm e più in profondità	Un colino profondo 20,3 cm Una scatola di conservazione 45,7 x 66 x 22,9 cm Un coperchio SlidingLid™ 45,7 x 66 cm
CONFEZIONE DA, CAD	6	6	6	4	1 Kit

Colore: Trasparente (135).

ACCESSORI PER LE SCATOLE PER LA CONSERVAZIONE DEGLI ALIMENTI, IN POLIETILENE E IN CAMWEAR®



Scatole per la conservazione degli alimenti, in polietilene



- Soluzione economica per conservare.
- Resistente a urti, macchie e sostanze chimiche.
- Sopporta temperature da -40° a - 70°C.



CODICE	18263P	18266P	18269P
DIMENSIONI (CM)	46 x 66 x 9	46 x 66 x 15	46 x 66 x 23
CAPACITÀ APROSS.	18,9 L	33,1 L	49,2 L
CONFEZIONE DA, CAD	6	6	6



CODICE	182612P	182615P	12183P	12186P	12189P
DIMENSIONI (CM)	46 x 66 x 30	46 x 66 x 38	30,5 x 46 x 9	30,5 x 46 x 15	30,5 x 46 x 23
CAPACITÀ APROSS.	64,4 L	83,3 L	6,6 L	11,4 L	18 L
CONFEZIONE DA, CAD	4	3	6	6	6

Colore: Branco Natural (148).

Coperchi in polietilene



CODICE	1826CP PIATTO	1218CP PIATTO
DIMENSIONI (CM)	45,7 x 66	30,5 x 45,7

Confezione da: 6 cad Colore: Branco Natural (148).

PRODOTTI E COLORI A STOCK NEL NOSTRO MAGAZZINO EUROPA

1826DSCW, 1826CLRCW, 18268CLRCW: (135)
1826CP, 18269P, 182615P: (148)

I coperchi in Camwear e polietilene non sono intercambiabili.

Camchiller®

- Migliora i tempi di mantenimento del freddo o la conservazione dei cibi sotto 5°C quando il carrello o il contenitore viene aperto di frequente.

CODICE	CP814 (20 x 36 CAMCHILLER)
SI ADATTA AI CONTENITORI PER ALIMENTI	12189CW, 12189P, 12186CW, 12186P
DIMENSIONI Lu x LA x A	35,56 x 20,32 x 3,8 cm
Confezione da: 1 cad. Colore: Azzurro Freddo (159).	



ETICHETTE STORESAFE® PER LA ROTAZIONE DEI CIBI

- L'etichetta e l'adesivo si dissolvono in meno di 30 secondi.
- Mettere i contenitori sotto acqua calda o fredda o nella lavastoviglie.
- Sicure per tutti i sistemi di fognature e fosse settiche. Nessun accumulo negli scarichi.
- Sopportano temperature dei congelatori fino a -40°C.
- Sopportano temperature fino a 93°C per 4 ore.
- Sicure nel forno a microonde.
- Non lasciano residui appiccicosi che possono diventare sede di batteri nocivi.
- Di aiuto in un corretto sistema di stoccaggio e uso dei cibi First In First Out (FIFO).
- 100% dissolubili e biodegradabili.

Colore dell'etichetta: Bianco (148).

*Disponibili solamente in confezioni complete.

100% dissolubili e biodegradabili.

Materiale approvato dalla FDA.



Eliminano residui appiccicosi e contaminazione crociata! Mai più l'operazione di raschiatura!



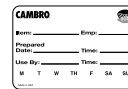
Si staccano e si sciolgono completamente da ogni contenitore messo in lavastoviglie o sotto acqua corrente.

**PRODOTTI E COLORI A STOCK NEL
NOSTRO MAGAZZINO EUROPA**

1252SLB250, 1252SLINB250, 23SLINB6250,
23SLB250, 23SLINB250



Confezione blister



CODICE CONFEZIONE	23SL
MISURA ETICHETTA	5 x 7,6 cm
CONFEZIONE DA, CAD	20 rotoli, 100 etichette per rotolo

StoreSafe Label Blister è coperto da brevetto USA 690.589 S.

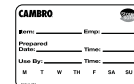
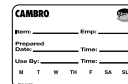


Distributore





CODICE CONFEZIONE	1252SLB250	1252SLINB250
MISURA ETICHETTA	3 x 5 cm	3 x 5 cm
CONFEZIONE DA, CAD	24 rotoli, 250 etichette per rotolo	24 rotoli, 250 etichette per rotolo

Distributore



CODICE CONFEZIONE	23SLB250	23SLB6250
MISURA ETICHETTA	5 x 7,6 cm	5 x 7,6 cm
CONFEZIONE DA, CAD	24 rotoli, 250 etichette per rotolo	6 rotoli, 250 etichette per rotolo

Distributore



CODICE CONFEZIONE	23SLINB250	23SLINB6250
MISURA ETICHETTA	5 x 7,6 cm	5 x 7,6 cm
CONFEZIONE DA, CAD	24 rotoli, 250 etichette per rotolo	6 rotoli, 250 etichette per rotolo

Foglio laser



CODICE CONFEZIONE	SLL30 (Avery® 5160)
MISURA ETICHETTA	2,54 x 6,35 cm
CONFEZIONE DA, CAD	100 fogli, 30 etichette per foglio 21,6 x 27,9 cm misura del foglio



TEGLIE IN POLICARBONATO CAMWEAR® PER ALIMENTI



CHIARIRE IL MEGLIO

Strappare, trasportare e servire tutto in un'unica padella. Progettate con precisione secondo le specifiche Gastronorm GN, con un fondo ad ampio raggio per ridurre gli sprechi di cibo.

Le padelle Camwear GN non sono consigliate per l'uso su tavoli a vapore o nel microonde. Per le applicazioni ad alto calore, consultare la sezione H-Pan™.



INFRANGIBILE

La vaschetta per alimenti in policarbonato è virtualmente infrangibile per una soluzione di conservazione duratura.


CHIAREZZA

Controllare il contenuto riducendo la manipolazione e la contaminazione incrociata.



CALDO o NON CALDO

Resiste a un'ampia gamma di temperature: da -40°C a 99°C



NESSUNA REAZIONE

Le vaschette in policarbonato non reagiscono né si macchiano con acidi o oli.

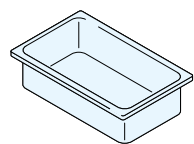
TEST A FREDDO



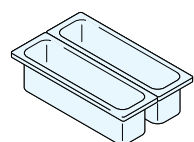
TEGLIA IN
ACCIAIO INOX

PADELLA PER
ALIMENTI IN
CAMWEAR

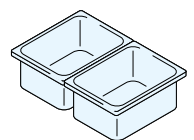
DIMENSIONI ED INFORMAZIONI PER LE ORDINAZIONI



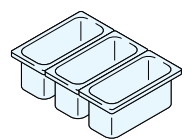
CONFIGURAZIONI	CODICE	PROFONDITÀ ARTICOLO	CAPACITÀ APPROSSIM.
GN 1/1 32,5 x 53 cm	12CW	6,5 cm	8,5 L
	14CW	10	13
	16CW	15	19,5
	18CW	20	25,6
	10CWD	—	Falso fondo forato



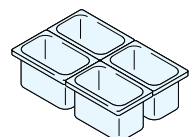
GN 1/2 lung 16,2 x 53 cm	22LPCW	6,5	3
	24LPCW	10	5
	20LPCWD	—	Falso fondo forato



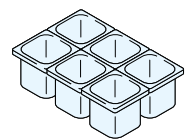
GN 1/2 26,5 x 32,5 cm	22CW	6,5	3,9
	24CW	10	5,9
	26CW	15	8,9
	28CW	20	11,7
	20CWD	—	Falso fondo forato



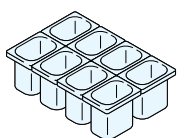
GN 1/3 17,6 x 32,5 cm	32CW	6,5	2,4
	34CW	10	3,6
	36CW	15	5,3
	38CW	20	6,9
	30CWD	—	Falso fondo forato



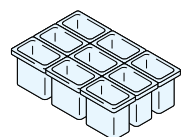
GN 1/4 16,2 x 26,5 cm	42CW	6,5	1,7
	44CW	10	2,5
	46CW	15	3,7
	40CWD	—	Falso fondo forato



GN 1/6 16,2 x 17,6 cm	62CW	6,5	1
	64CW	10	1,5
	66CW	15	2,2
	60CWD	—	Falso fondo forato



GN 1/8 16,12 x 13,17 cm	82CW*	6,5	0,7
	84CW	10	1
	86CW	15	1,5
	80CWD	—	Falso fondo forato



GN 1/9 10,8 x 17,6 cm	92CW	6,5	0,57
	94CW	10	0,85
	96PCW	15	1,4
	90CWD	—	Falso fondo forato

Confezione da: 6

Colori: Trasparente (135), Bianco (148), Nero (110). *82CW non è disponibile di colore nero (110). 18CW e 28CW disponibili solo in Trasparente (135)
Colore del falsofondo: Trasparente (135).

Tutte le bacinelle in Camwear sono prodotte con materiale approvato dalla FDA e conformi allo Standard CEN Gastronorm EN 631-1.

La personalizzazione è disponibile solamente sulle superfici non a contatto con il cibo. Per informazioni, ordinazioni e prezzi, vedere la sezione sulla personalizzazione.




2

PRODOTTI E I A STOCK NEL NOSTRO MAGAZZINO EUROPA

10CWD, 18CW, 20CWD, 28CW, 30CWD, 40CWD, 60CWD, 90CWD, 92CW, 96CW: (135)
12CW, 14CW, 16CW, 22LPCW, 24LPCW, 22CW, 24CW, 26CW, 32CW, 42CW, 44CW, 46CW, 62CW, 94CW: (135), (110)
36CW, 64CW, 66CW: (135), (110), (148)
34CW, 38CW: (135), (148)

Falso fondo forato

- Mantiene i prodotti fuori dai liquidi e favorisce il drenaggio.
- Disponibile per tutte le teglie per alimenti.



96PCW



COPERCHI IN CAMWEAR® DIMENSIONI E INFORMAZIONI PER GLI ORDINI

Coperchi piatti

Disponibili per tutte le bacinelle GN. Aumentano al massimo la capacità delle bacinelle.



Coperchi con presa maniglia

Il manico sagomato in bassorilievo offre un'impugnatura sicura e include un foro per una igienica asciugatura. Disponibile di colore nero per bloccare la luce e ridurre la decolorazione di carne e formaggi.



Coperchi con spacco mestolo e presa maniglia

Il coperchio con lo "spacco mestolo" permette agli utensili di rimanere sulla bacinella e di non entrare in contatto con banconi potenzialmente contaminati e o scivolare dentro i prodotti. Include un foro per una igienica asciugatura.



Coperchi sigillati

Progettati per adattarsi a teglie semitrasparenti per alimenti Camwear i coperchi a tenuta presentano una guarnizione interna che fornisce una migliore resistenza alle fuoriuscite con un periodo di conservazione fino a 3 giorni.



FlipLid®

Per aprire la bacinella non è necessario rimuovere il coperchio, ma è sufficiente sollevarlo. Riduce i rischi di contaminazione crociata.




FlipLid® con spacco per il mestolo

Dotati di una comoda apertura per inserirvi il mestolo.



GripLid®

La guarnizione in poliuretano sagomata sul coperchio afferra ermeticamente il lato della teglia, riducendo fuoriuscite e punti di contaminazione incrociata.



ADATTI PER	CODICE	DESCRIZIONE
GN 1/1 32,5 x 53 cm	10CWC	Coperchi lisci
	10CWCH*	Coperchi con presa maniglia
	10CWCHN*	Con spacco mestolo e presa maniglia
	10CWGL	GripLid
	10PPCWSC	Coperchi sigillati
GN 1/2 lung 16,2 x 53 cm	20LPCWC	Coperchi lisci
GN 1/2 26,5 x 32,5 cm	20CWC	Coperchi lisci
	20CWCH*	Coperchi con presa maniglia
	20CWCHN*	Con spacco mestolo e presa maniglia
	20CWL	FlipLid
	20CWLN	FlipLid con spacco mestolo e presa maniglia
	20CWGL	GripLid
	20PPCWSC	Coperchi sigillati
GN 1/3 17,6 x 32,5 cm	30CWC	Coperchi lisci
	30CWCH*	Coperchi con presa maniglia
	30CWCHN*	Con spacco mestolo e presa maniglia
	30CWL	FlipLid
	30CWLN	FlipLid con spacco mestolo e presa maniglia
	30CWGL	GripLid
	30PPCWSC	Coperchi sigillati
GN 1/4 16,2 x 26,5 cm	40CWC	Coperchi lisci
	40CWCH*	Coperchi con presa maniglia
	40CWCHN*	Con spacco mestolo e presa maniglia
	40PPCWSC	Coperchi sigillati
GN 1/6 16,2 x 17,6 cm	60CWC	Coperchi lisci
	60CWCH*	Coperchi con presa maniglia
	60CWCHN*	Con spacco mestolo e presa maniglia
	60CWL	FlipLid
	60CWLN	FlipLid con spacco mestolo e presa maniglia
	60CWGL	GripLid
	60PPCWSC	Coperchi sigillati
GN 1/8 16,12 x 13,17 cm	80CWC	Coperchi lisci
	80CWCH	Coperchi con presa maniglia
	80CWCHN	Con spacco mestolo e presa maniglia
	80PPCWSC	Coperchi sigillati
GN 1/9 10,8 x 17,6 cm	90CWC	Coperchi lisci
	90CWCN	Coperchio piatto con spacco mestolo
	90CWL*	FlipLid
	90CWLN*	FlipLid con spacco mestolo e presa maniglia
	90PPCWSC	Coperchi sigillati

Confezione da: 6 cad *Include foro per perno.

Colore: Trasparente (135).

Coperchi sigillati colore: Traslucido (190).

Coperchi con presa maniglia colori: Trasparente (135), Nero (110).

I FlipLids sono coperti da brevetto U.S. 420,849, 422,838 e 427,012.

I coperchi GripLid sono protetti dal brevetto USA D 446,076 e dal brevetto Utility 6,273,288 B1.

PRODOTTI E COLORI A STOCK NEL NOSTRO MAGAZZINO EUROPA

10PPCWSC, 20PPCWSC, 30PPCWSC, 40PPCWSC, 60PPCWSC, 90PPCWSC: (190)
10CWC, 10CWCH, 10CWCHN, 10CWGL, 20LPCWC, 20CWC, 20CWCH, 20CWCHN, 20CWGL, 20CWLN, 30CWC, 30CWCH, 30CWCHN, 30CWGL, 40CWC, 40CWCH, 60CWC, 60CWCH, 60CWCHN, 60CWGL, 90CWC: (135)

La personalizzazione è disponibile solo sulle superfici non a contatto con il cibo. Per informazioni, ordinazioni e prezzi vedere la sezione sulla Personalizzazione.



BACINELLE GN CON COLINO IN CAMWEAR®



- Sciacquate, scolate e conservate in una sola bacinella.
- Il liquido scola nella bacinella sottostante migliorando la qualità e riducendo la manipolazione dei cibi.
- I colini si sollevano facilmente dalla bacinella per una semplice e sicura eliminazione del liquido.
- Ideali per la preparazione di frutta e verdura, conservazione del pesce sul ghiaccio e lo scongelamento e la marinatura delle carni.
- I coperchi piatti, i coperchi con presa maniglia e i coperchi con spacco mestolo e presa maniglia polycarbonato sono utilizzabili sulle bacinelle con colino.

Protetta dal brevetto USA D 569,169 S.



Dimensione del foro di drenaggio: 6 mm

13CLRCW con pentola per alimenti 14CW



Risciacqua



Scola



Conserva

CONFIGURAZIONI	CODICE BACINELLA	PROFONDITÀ COLINO	ADATTO PER PROFONDITÀ BACINELLE CAMWEAR*
GN 1/1 32,5 x 53 cm	13CLRCW	7,6 cm	10 cm
	15CLRCW	12,7	15
GN 1/2 26,5 x 32,5 cm	23CLRCW	7,6	10
	25CLRCW	12,7	15
GN 1/3 17,6 x 32,5 cm	33CLRCW	7,6	10
	35CLRCW	12,7	15
GN 1/6 16,2 x 17,6 cm	63CLRCW	7,6	10
	65CLRCW	12,7	15



Contenuto della confezione per tutte le bacinelle: 6 Coperchi elencati sulla pagina precedente. *Adatto per questa profondità e per bacinelle più profonde.

**BACINELLE GASTRONORM H-PANS™
RESISTENTI AL CALORE**



Conservare, trasportare e servire tutto in un'unica padella. Progettata con precisione secondo le specifiche Gastronorm GN, con un fondo ad ampio raggio per ridurre gli sprechi di cibo.



PRENDE IL

CALORE

191°C

Resiste a temperature da -40°C to 191°C

-40°C

UNA PADELLA CHE FA TUTTO



VA DA...



PREPARAZIONE



FORNO



CONGELATORE



MICROONDE



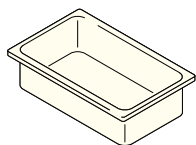
VAPORE A TAVOLA



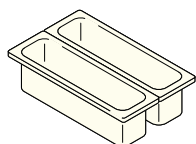
I bordi della pentola sono freddi al tatto per una manipolazione sicura

**TEGLIE
IMPIILARE**

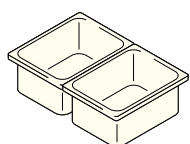
BACINELLE GASTRONORM H-PANS™ RESISTENTI AL CALORE DIMENSIONI ED INFORMAZIONI PER GLI ORDINI



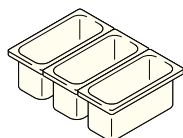
CONFIGURAZIONE	CODICE CONTENITORI GN H-PAN	PROFONDITÀ	CAPACITÀ APPROSSIM.
GN 1/1 32,5 x 53 cm	12HP	6,5 cm	8,5 L
	14HP	10	13
	16HP	15	19,5
	10HPD	Falso fondo forato	—



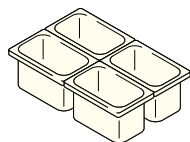
GN 1/2 lung 16,2 x 53 cm	22LPHP	6,5	3
	24LPHP	10	5
	20LPHPD	Falso fondo forato	—



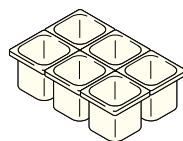
GN 1/2 26,5 x 32,5 cm	22HP	6,5	3,9
	24HP	10	5,9
	26HP	15	8,9
	20HPD	Falso fondo forato	—



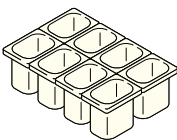
GN 1/3 17,6 x 32,5 cm	32HP	6,5	2,4
	34HP	10	3,6
	36HP	15	5,3
	30HPD	Falso fondo forato	—



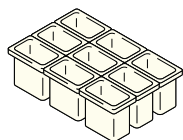
GN 1/4 16,2 x 26,5 cm	42HP	6,5	1,7
	44HP	10	2,5
	46HP	15	3,7
	40HPD	Falso fondo forato	—



GN 1/6 16,2 x 17,6 cm	62HP	6,5	1
	64HP	10	1,5
	66HP	15	2,2
	60HPD	Falso fondo forato	—



GN 1/8 16,12 x 13,17 cm	82HP	6,5	0,7
	84HP	10	1
	86HP	15	1,5
	80HPD	Falso fondo forato	—



GN 1/9 10,8 x 17,6 cm	92HP	6,5	0,57
	94HP	10	0,85
	96PHP	15	1,4
	90HPD	Falso fondo forato	—

Confezione da: 6 cad

Colori: Ambra (150), Nero (110).
Colore Coline: Ambra (150).
Colore Falsofondo: Ambra (150).

Le bacinelle H-Pans sono realizzate con materiali approvati FDA e conformi agli standard CEN Gastronorm EN 631-1. Il colore ambra può variare.

La personalizzazione è disponibile solo sulle superfici non a contatto con il cibo. Per informazioni, ordinazioni e prezzi vedere la sezione sulla Personalizzazione

Adatte per il forno a microonde.



Falso fondo forato

- Mantiene sollevato il prodotto e facilita lo scolo.
- Disponibile per le bacinelle di ogni dimensione.



86HP
 mostrato con ripiano di drenaggio opzionale

PRODOTTI E COLORI A STOCK NEL NOSTRO MAGAZZINO EUROPA

14HP, 16HP, 34HP, 30HPD,
 36HP, 64HP, 66HP: (150)
 22LPHP, 24LPHP: (110)
 12HP, 22HP, 24HP, 26HP: (110), (150)

COPERCHI PER BACINELLE GASTRONORM H-PAN™ E INFORMAZIONI DI ORDINAZIONE



CONFIGURAZIONI	CODICE	DESCRIZIONE
GN 1/1 32,5 x 53 cm	10HPC*	Coperchi lisci
	10HPCH*	Coperchi con presa maniglia
	10HPCHN*	Con spacco mestolo e presa maniglia
GN 1/2 lung 16,2 x 53 cm	20LPHPC	Coperchi lisci
GN 1/2 26,5 x 32,5 cm	20HPC*	Coperchi lisci
	20HPCH*	Coperchi con presa maniglia
	20HPCHN*	Con spacco mestolo e presa maniglia
	20HPL	FlipLid
	20HPLN	Con spacco mestolo e presa maniglia FlipLid

GN 1/3 17,6 x 32,5 cm	30HPC*	Coperchi lisci
	30HPCH*	Coperchi con presa maniglia
	30HPCHN*	Con spacco mestolo e presa maniglia
	30HPL	FlipLid
	30HPLN	Con spacco mestolo e presa maniglia FlipLid

GN 1/4 16,2 x 26,5 cm	40HPC*	Coperchi lisci
	40HPCH*	Coperchi con presa maniglia
	40HPCHN*	Con spacco mestolo e presa maniglia

GN 1/6 16,2 x 17,6 cm	60HPC*	Coperchi lisci
	60HPCH*	Coperchi con presa maniglia
	60HPCHN*	Con spacco mestolo e presa maniglia
	60HPL	FlipLid
	60HPLN	Con spacco mestolo e presa maniglia FlipLid

GN 1/8 16,12 x 13,17 cm	80HPC*	Coperchi lisci
	80HPCH*	Coperchi con presa maniglia
	80HPCHN*	Con spacco mestolo e presa maniglia

GN 1/9 10,8 x 17,6 cm	90HPC*	Coperchi lisci
Confezione da: 6 cad		*Include foro per perno.

Coperchi con spacco mestolo e presa maniglia FlipLid®

Alzare il coperchio per accedere facilmente al contenuto. I FlipLid con spacco mestolo sono approvati NSF.




FlipLid®

Alzare il coperchio per accedere facilmente al contenuto. I FlipLid non sono registrati NSF.

Coperchi piatti H-pan

Disponibili per tutte le dimensioni di contenitori. Aumentano al massimo la capacità dei contenitori.



Coperchi H-Pan con presa maniglia

Manici incorporati, profondi ed isolanti.

Coperchi H-Pan con spacco mestolo e presa maniglia

Dotati di una comoda apertura per inserirvi il mestolo. Pratici manici per facilitarne l'uso.

Colore: Ambra (150).
Il colore ambra può variare.

I coperchi FlipLid sono protetti dai brevetti USA D 420,849, D 422,838, D 427,012 e D 6,273,288 B1.

Adatte per il forno a microonde.



PRODOTTI E COLORI A STOCK NEL NOSTRO MAGAZZINO EUROPA

10HPC, 10HPCH, 20HPC, 20HPCH, 30HPC, 30HPCH, 30HPCHN, 60HPC, 60HPCH, 60HPCHN: (150)

BACINELLE COLINO RESISTENTI AL CALORE H-PAN™



- I colini scolano liquidi e grassi lontano dai cibi caldi migliorando la qualità del cibo.
- Ideali per il riscaldamento nel forno a microonde e per le applicazioni calde di conservazione dei cibi, ad esempio nei banchi bagnomaria o nelle linee buffet.
- Riduce la manipolazione e migliora la sicurezza dei cibi.
- Coperchi piatti H-Pan per alte temperature, coperchi con manici e coperchi con intagli con manici adatti per padelle con scolapasta.



Microonde/Banco Bagnomaria



Mantiene caldi i cibi



Scola

CONFIGURAZIONI	CODICE BACINELLA	PROFONDITÀ COLINO	ADATTO PER PROFONDITÀ BACINELLE H-PAN*
GN 1/1 32,5 x 53 cm	13CLRHP	7,6 cm	10 cm
	15CLRHP	12,7	15
GN 1/2 26,5 x 32,5 cm	23CLRHP	7,6	10
	25CLRHP	12,7	15
GN 1/3 17,6 x 32,5 cm	33CLRHP	7,6	10
	35CLRHP	12,7	15
GN 1/6 16,2 x 17,6 cm	63CLRHP	7,6	10
	65CLRHP	12,7	15


Contenuto della confezione per tutte le bacinelle: 6 Coperchi elencati sulla pagina precedente. *Adatto per questa profondità e per bacinelle più profonde.



BACINELLE RESISTENTI AL CALORE H-PAN™ CON MANICI

- Base piana per massimizzare il contatto con l'elemento di riscaldamento.
- Il materiale resistente al calore sopporta temperature comprese tra -40° a 190°C.
- Idonee per scaldavivande di tutti i fabbricanti principali, compresi i modelli a lato singolo e i modelli a 2 lati passanti.
- Il manico rinforzato in rilievo è dotato di impugnatura per le dita per una presa sicura.
- Manico disegnato con fori di scolo e di asciugatura per evitare l'accumulo di acqua dopo il lavaggio.
- Le due maniglie consentono ai dipendenti di afferrare la bacinella con sicurezza da entrambi i lati.
- Può essere usato con coperchi e ripiani di sgocciolamento ad alta temperatura.

Colore: Ambra (150).



PRODOTTI E COLORI A STOCK NEL NOSTRO MAGAZZINO EUROPA

32HP1H, 32HP2H: (150)



34HP2H



32HP1H

CONFIGURAZIONE	CODICE BACINELLA	DESCRIZIONE	PROFONDITÀ
1/3 17,6 x 32,5 cm	32HP1H	Manico singolo	6,5 cm
	32HP2H	Manico doppio	6,5
	34HP1H	Manico singolo	10
	34HP2H	Manico doppio	10

Confezione da: 6 cad Colore: Ambra (150).

Il Coperchio piatto per alte temperature, il Coperchio con maniglia e il Coperchio dentellato con maniglia si adattano alla teglia.

Misura intera, profonda 6,5 cm, con maniglie, idonea per scaldavivande di tutti i fabbricanti principali.



12HPH

CONFIGURAZIONE	CODICE BACINELLA	PROFONDITÀ	CAPACITÀ APPROSSIM.
1/1 32,5 x 53 cm	12HPH	6,5 cm	8,42 L

Confezione da: 6 cad Colore: Ambra (150).
I coperchi sono elencati nella pagina precedente.

BACINELLE TRASPARENTI IN POLIPROPILENE GASTRONORM



- Una bacinella economica per la conservazione del cibo.
- Prodotto in polipropilene traslucido, permette di vedere il contenuto ed è molto resistente alle sostanze chimiche.
- Sopporta temperature da -40° a 70°C.
- Soddisfa le specifiche EN-631-1 per le bacinelle Gastronorm GN.
- La superficie interna non aderente favorisce una facile pulizia.

Colore: Traslucido (190).

I contrassegni graduati e le capacità sono approssimati.

Le bacinelle traslucide sono prodotte con materiali approvati dalla FDA.

Le bacinelle traslucide sono impilabili con altre bacinelle traslucide Cambro.

La personalizzazione è disponibile solamente sulle superficie non a contatto con il cibo. Per informazioni, ordinazioni e prezzi, vedere la sezione sulla personalizzazione.

Le bacinelle traslucide non sono indicate per l'uso su tavole a vapore.



Ideali per il trasporto dei cibi nei contenitori Cambro caricabili dall'alto. (UPC100, UPCS140, 100MPC, UPC140, UPCS160, 240MPC, UPC160, EPP160SW, EPP180SW, EPP260SW, EPP280SW)



I coperchi di tenuta proteggono la qualità degli alimenti eliminando al contempo le spese dell'involucro di plastica.



Il bordo perimetrale uniforme largo 1,27 cm garantisce la tenuta perfetta nei tavoli di preparazione e nei banconi.



I coperchi traslucidi sigillati proteggono la qualità dei cibi eliminando la necessità di usare costose pellicole di plastica. Disponibili per tutte le misure di bacinelle.

BACINELLE GASTRONORM IN POLIPROPILENE TRASLUCIDO

- Sciacquate, scolate e conservate in una sola bacinella.
- Il liquido scola nella bacinella sottostante migliorando la qualità e riducendo la manipolazione dei cibi.
- Il coperchio trasparente con manico e quello con lo spacco mestolo sono adatti alle bacinelle colino.
- Il diametro del foro di scarico è di circa 6 mm.

Colore: Traslucido (190).

Le teglie a scolapasta semitrasparenti sono realizzate con materiali approvati FDA.

Le bacinelle traslucide non sono indicate per l'uso su tavole a vapore.



CONFIGURAZIONI	CODICE BACINELLA	PROFONDITÀ COLINO	ADATTO ALLA BACINELLA IN POLIPROPILENE DI PROFONDITÀ*
GN 1/3 17,6 x 32,5 cm	33CLRPP	7,6 cm	10 cm
	35CLRPP	12,7	15
GN 1/6 16,2 x 17,6 cm	63CLRPP	7,6	10
	65CLRPP	12,7	15

Contenuto della confezione per tutte le bacinelle: 6 Il coperchi sono indicati nella pagina seguente. *Adatto per questa profondità e per bacinelle più profonde.

PENTOLE TRASLUCIDE PER ALIMENTI



Colore: Traslucido (190).

Tutte le bacinelle traslucide Gastronorm per la conservazione degli alimenti sono prodotte con materiali approvati dalla FDA.

Tutte le bacinelle GN in polipropilene sono state progettate a norma Gastronorm CEN EN 631-1.

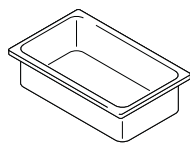


PRODOTTI E COLORI A STOCK NEL NOSTRO MAGAZZINO EUROPA

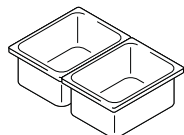
10PPD, 12PP, 14PP, 16PP, 18PP, 20PPD, 22PP, 24PP, 26PP, 28PP, 30PPD, 32PP, 34PP, 36PP, 38PP, 40PPD, 42PP, 44PP, 46PP, 60PPD, 62PP, 64PP, 66PP, 90PPD, 92PP, 94PP: (190)

Falso fondo forato

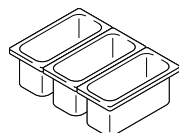
- Mantiene i prodotti fuori dai liquidi e favorisce il drenaggio.
- Disponibile per tutte le dimensioni di pentole.



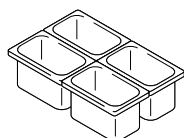
CONFIGURAZIONI	CODICE	PROFONDITÀ ARTICOLO	CAPACITÀ APPROSSIM.
GN 1/1 32,5 x 53 cm	12PP*	6,5 cm	8,5 L
	14PP	10	13
	16PP	15	19,5
	18PP*	20	25,6
	10PPD	—	Falso fondo forato



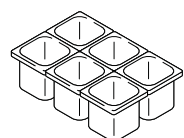
22PP*	6,5	3
24PP	10	5,9
26PP	15	8,9
28PP*	20	11,7
20PPD	—	Falso fondo forato



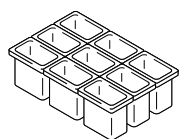
GN 1/3 17,6 x 32,5 cm	32PP	6,5	2,4
	34PP	10	3,6
	36PP	15	5,3
	38PP*	20	6,9
	30PPD	—	Falso fondo forato



GN 1/4 16,2 x 26,5 cm	42PP	6,5	1,7
	44PP	10	2,5
	46PP	15	3,7
	40PPD	—	Falso fondo forato



GN 1/6 16,2 x 17,6 cm	62PP	6,5	1
	64PP	10	1,5
	66PP	15	2,2
	60PPD	—	Falso fondo forato



GN 1/9 10,8 x 17,6 cm	92PP	6,5	0,57
	94PP	10	0,85
	90PPD	—	Falso fondo forato

Confezione da: 6 cad *Disponibile solo presso Cambro European Logistics (CEL), Germania e Cambro Özay Turchia.

COPERCHI PER RECIPIENTI PER ALIMENTI TRASLUCIDI



Coperchi sigillati


Progettati per adattarsi alle teglie semitrasparenti per alimenti Camwear® i coperchi a tenuta presentano una guarnizione interna che fornisce una migliore resistenza alle fuoriuscite con un periodo di conservazione fino a 3 giorni. Disponibile per le teglie di tutte le dimensioni.



ADATTI PER	CODICE	DESCRIZIONE
GN 1/1 32,5 x 53 cm	10PPCH	Coperchi con presa maniglia
	10PPCWSC	Coperchi sigillati
GN 1/2 26,5 x 32,5 cm	20PPCH	Coperchi con presa maniglia
	20PPCWSC	Coperchi sigillati

Coperchi con presa maniglia

La maniglia sagomata in profondità offre una presa sicura. Disponibile per tutte le teglie per alimenti, eccetto 1/9.



GN 1/3 (17,6 x 32,5 cm)	30PPCH	Coperchi con presa maniglia
	30PPCHN	Con spacco mestolo e presa maniglia
	30PPCWSC	Coperchi sigillati

GN 1/4 16,2 x 26,5 cm	40PPCH	Coperchi con presa maniglia
	40PPCWSC	Coperchi sigillati

Coperchi con spacco mestolo e presa maniglia

Facile accesso per mestoli o cucchiari. Disponibile per teglie per alimenti da 1/3 e 1/6.



GN 1/6 16,2 x 17,6 cm	60PPCH	Coperchi con presa maniglia
	60PPCHN	Con spacco mestolo e presa maniglia
	60PPCWSC	Coperchi sigillati

Coperchio piatto

Disponibile solo per le bacinelle GN 1/9.



GN 1/9 10,8 x 17,6 cm	90PPC	Coperchi lisci
	90PPCWSC	Coperchi sigillati

Confezione da: 6 cad.

Colore: Traslucido (190).

Tutti i coperchi delle teglie semitrasparenti per alimenti sono realizzati con materiali approvati FDA.

Tutte le bacinelle GN in polipropilene sono state progettate a norma Gastronorm CEN EN 631-1.



PRODOTTI E COLORI A STOCK NEL NOSTRO MAGAZZINO EUROPA

20PPCH, 30PPCH, 40PPCH, 60PPCH, 10PPCWSC, 20PPCWSC, 30PPCWSC, 40PPCWSC, 60PPCWSC, 90PPCWSC: (190)



BACINELLE, COPERCHI E DOSATORI GASTRONORM COLDGEST®



- Mantiene freddo il contenuto alle temperature raccomandate dalla HACCP non superiori a 4°C evitando gli inconvenienti dell'uso del ghiaccio.
- Congelare capovolto per otto ore, o durante la notte, prima di aggiungere prodotti già freddi.
- I contenitori GN da 1/2 e 1/3 mantengono freddo il contenuto fino a otto ore. Il contenitore da 1/6 e il recipiente cilindrico possono conservare il contenuto freddo fino a sei ore.

- Conforme alle dimensioni esterne standard Gastronorm per uso negli espositori di cibi e nei tavoli di preparazione in cucina.
- Impilabile per risparmiare spazio in sede di congelamento e stoccaggio.
- Utilizzabile per il contatto diretto con tutti i tipi di prodotti alimentari.

Colori: Nero (110), Bianco (148).
Colore coperchio piatto: Trasparente (135).
Colore coperchio sigillato: Bianco (148).
Colore della pompa con coperchio: Trasparente (135).

I tempi di conservazione suggeriti si basano su test con condizioni ambientali di fino a 23°C.

Coldfest è protetto da brevetto USA D 419,364.

*Non registrato NSF.

Tutte le bacinelle GN ColdFest sono progettate secondo lo standard CEN Gastronorm Standard EN 631-1.



PRODOTTI E COLORI A STOCK NEL NOSTRO MAGAZZINO EUROPA

66CF: (110)
CFR18: (110), (148)
60CFC: (135)



Ideale per l'uso con Cambro Versa Food Bar® per mantenere refrigerati gli oggetti deperibili.

Teglie / Recipiente cilindrico



CODICE CONTENITORE	26CF‡	36CF‡	66CF‡	CFR18‡
CONFIGURAZIONI	GN 1/2 – 26,5 x 32,5 cm	GN 1/3 – 17,6 x 32,5 cm	GN 1/6 – 16,2 x 17,6 cm	Ø 17,3 cm
PROFONDITÀ CONTENITORE	15 cm	15 cm	15 cm	17 cm
CAPACITÀ APPROSSIMATIVA	6 L	3,5 L	1,4 L	1,6 L

Confezione da: 1 cad.



I contenitori ColdFest sono realizzati con involucri in ABS altamente resistente agli urti e nuclei in gel refrigerante non tossico.

Coperchio



CODICE COPERCHIO	20CFC*	30CFC*	60CFC*	CFRC18*	CFRSC18
DESCRIZIONE	Coperchio piatto	Coperchio piatto	Coperchio piatto	Coperchio piatto	Coperchio sigillato
ADATTO PER COLDGEST	GN 1/2	GN 1/3	GN 1/6	Recipiente cilindrico	Recipiente cilindrico

Confezione da: 2 cad.

Pompe con coperchi trasparenti



CODICE	CFPSRC10*	CFPMRC10*	CFPFRC10*
DESCRIZIONE	Pompa standard per porzioni da 1 oncia	La pompa maxi serve per condimenti a pezzi grossi	La pompa a ugello fisso serve per un servizio controllato
DIMENSIONI L _A x L _U x A	18,4 x 22,8 x 28,5 cm	18,4 x 26 x 31,4 cm	18,4 x 29,5 x 29,8 cm

Confezione da: 1 cad.



CONTENITORI PER PASTA DA PIZZA



DB18263P

Polipropilene

- Ideali per la conservazione, il trasporto, la lievitazione e il raffreddamento dell'impasto.
- Leggere, resistenti e infrangibili.
- Il materiale resistente agli agenti chimici non assorbe gli odori ed è facile da pulire.
- I contenitori si impilano perfettamente, impedendo l'entrata di polvere, sporcizia e contaminanti, prolungando al tempo stesso la freschezza del prodotto.

- Ogni contenitore funziona da coperchio per il contenitore sottostante, riducendo la necessità e la spesa di coperchi.
- Sopporta temperature da -40° a 70°C.
- Il coperchio può essere usato come vassoio di 46 x 66 cm.
- Disponibile solo con profondità di 7,6 cm.

Colore: Bianco (148).

Le scatole da pizza in polipropilene e quelle in Camwear non sono impilabili tra loro.

Colori del CD1826PDB: Caffelatte (157), Marrone Scuro (131), Nero (110), Blu Ardesia (401), Grigio Chiaro (180).

*I contenitori in polipropilene di pasta per pizza sono lavabili in lavastoviglie ad alte temperature.

Rotelle Camdolly: Ruote da 12,7 cm: 2 fisse, 2 girevoli, 1 con freno.



CD1826PDB

Capacità di carico: 136 kg



PRODOTTI E COLORI A STOCK NEL NOSTRO MAGAZZINO EUROPA

DB18263P, DB18263CW: (148)

Camwear®

- Previene l'indurimento e aumenta la durata dell'impasto.
- Realizzati in Camwear praticamente infrangibile e rinforzati su tutti i lati.
- I contenitori non si piegano né si deformano.

- Sopporta temperature da -40° a 99°C.
- Disponibili nei modelli profondi 7,62 e 15,24 cm.



DB18266CW

DB18263CW

CODICE	DIMENSIONI ESTERNE	DIMENSIONI INTERNE
Contenitore per pasta da pizza in polipropilene		
DB18263P‡	46 x 66 x 7,6 cm	40,6 x 60,9 cm
Coperchio in polipropilene		
DBC1826P‡	46 x 66	—
Contenitori per pasta da pizza in Camwear		
DB18263CW	46 x 66 x 7,6	40,6 x 60,9
DB18266CW	46 x 66 x 15,3	40,6 x 60,9
Coperchio in Camwear		
DBC1826CW	46 x 66	—
Confezione: 6 Colore: Bianco (148).		
Scatole per pasta da pizza Camdolly®		
CD1826PDB**	50,5 x 71 x 26	44,5 x 64,5
Confezione: 1 ** Cinghie opzionali (400 STP o UTHSTP) vendute separatamente.		

CONTENITORI PER INGREDIENTI E PALETTE CAMWEAR®



Contenitori per ingredienti

- Per conservare ingredienti sfusi e asciutti, come farina e cereali.
- Il coperchio trasparente scorrevole ed igienico riduce le operazioni di manipolazione e permette di identificare rapidamente il contenuto.
- Il contenitore è prodotto con materiale approvato dalla FDA, pertanto non sono necessari rivestimenti interni.

- Realizzati in modo da poter essere sistemati sotto tavoli da lavoro standard.

Ruote da 7,6 cm: 2 posteriori fissi, 2 anteriori girevoli.

Colore: Bianco (148).

Palette vendute a parte.

Il supporto per il misurino IBSH24 viene fornito solo con i contenitori per ingredienti IBS20, IBS27 e IBSF27.



PRODOTTI E COLORI A STOCK NEL NOSTRO MAGAZZINO EUROPA

IBS20, IBS27, IBS37: (148)



IBSF27



IBSH24

Supporto per IBS20, IBS27 & IBSF27

CAPACITÀ: Fino a 28,25g



CODICE	DIMENSIONI La x Lu x A	CAPACITÀ LIQUIDI	TIPO DI COPERCHIO	CAPACITÀ A SECCO (ZUCCHERO)	CAPACITÀ A SECCO (FARINA)
IBS20	33 x 75 x 71 cm	81 L	Coperchio scorrevole a due pezzi	77 kg	63 kg
IBS27	42 x 75 x 71	102	Coperchio scorrevole a due pezzi	103	68
IBS37	55 x 75 x 71	140	Coperchio scorrevole a due pezzi	143	102
IBSF27	33 x 76,5 x 72,5	102	Coperchio scorrevole a due pezzi	98	68
IB32	56 x 61 x 58,5	121	Coperchio piatto singolo	98	73
IB36	39 x 75 x 74	129	Coperchio piatto singolo	114	82
IB44	47 x 75 x 74	161	Coperchio piatto singolo	145	104

Confezione: 1

Palette in Camwear

- Il Camwear infrangibile non si ammacca, né si scheggia o arrugginisce.
- Il manico incorporato offre una salda presa e contiene un foro per appendere la paletta.
- Ideali per l'uso con i carrelli portagiaccio e i contenitori per ingredienti.

Colore: Trasparente (135).

Non è prevista la personalizzazione.



PRODOTTI E COLORI A STOCK NEL NOSTRO MAGAZZINO EUROPA

TUTTE LE PALETTE: (135)



CODICE	CAPACITÀ APPROSSIM.	CONFEZIONE DA CAD.
SCP6CW	170 g	12
SCP12CW	340	12
SCP24CW	680	12
SCP64CW	1814	6

SERBATOIO PER AMMOLLO E SALAMOIA & CAMCRISPER®



Vasca di immersione e salamoia

- Progettato per sommergere completamente carni o pollame nella salamoia per trattenere meglio l'umidità e per migliorare consistenza e sapore.
- Può anche essere usato come vasca di prelavaggio per minuterie e piatti in soluzione sanitaria per ridurre la necessità di strofinare prima del lavaggio.
- Il coperchio scorrevole trasparente resta sempre fissato per ridurre il rischio di contaminazione incrociata.
- Resiste a temperature da -40° a 70°C.

Ruote da 7,6 cm: 2 posteriori fissi, 2 anteriori girevoli.

Colore: Bianco (148), Giallo (229).
Colore della copertura: Trasparente (135).

Sono richiesti piccoli assemblaggi.



Il gomito di scarico manovrabile può essere posizionato in qualsiasi direzione secondo necessità. Utilizzare con o senza tubo di scarico in base all'accesso disponibile allo scarico a pavimento.

Il serbatoio si scarica facilmente in 4 minuti quando è completamente pieno e presenta una valvola a sfera a 45° facile da ruotare.

Il gomito di scarico manovrabile e il tubo flessibile trasparente consentono il drenaggio anche con scarichi di difficile accesso.

CODICE	DIMENSIONI	CAPACITÀ	VOLUME M ³
	La x Lu x A		
IBSD37	54,6 x 74,9 x 71,7 cm	140 L	0,14

Confezione da: 1 cad.

Contenitore salva-freschezza Camcrisper®

- Un sistema autoalimentato salare o conservare, lavare e trasportare i prodotti sfusi.
- Evita la contaminazione crociata e riduce al minimo le operazioni di manipolazione non necessarie.
- Trasferite le verdure dalle scatole nel contenitore, coprite il contenitore e portatelo nel frigorifero per una conservazione sicura dei prodotti.
- Lavate e sciacquate le verdure per preparare cibi in maniera facile e sicura.

Ruote da 7,6 cm: 2 posteriori fissi, 2 anteriori girevoli.

Colore: Bianco (148).
Colore della copertura: Trasparente (135).



PRODOTTI E COLORI A STOCK NEL NOSTRO MAGAZZINO EUROPA

CC32: (148)



CODICE	DIMENSIONI	CAPACITÀ	VOLUME M ³	CAPACITÀ DI CARICO
	La x Lu x A			
CC32	56 x 61 x 58,5 cm	121 L	0,123	24 cespi di lattuga (non finiti) 42 cespi di lattuga (finiti)

Confezione da: 1 cad.

MISURINI PER ALTE TEMPERATURE E MISURINI CAMWEAR®



Misurini e coperchio per alte temperature

- Utilizzare per riscaldare liquidi o salse nel microonde, raccogliere acqua calda da un distributore, riempire tavoli a vapore o scaldavivande o reidratare i prodotti alimentari.
- Resiste a temperature da -40° a 190° C.
- Non si spezzerà o frantumerà dall'uso regolare con liquidi / ingredienti caldi.
- Graduazioni standard e metriche integrate garantiscono precisione e resistono ai rigori del servizio alimentare.

- La maniglia sagomata è posizionata sia per il comfort che per la sicurezza e rimane fresca al tatto dal microonde o dal forno.
- La copertura opzionale antispruzzo è adatta sia per 2 che per 4 L misurini.

Colore: Ambra (150).



PRODOTTI E COLORI A STOCK NEL NOSTRO MAGAZZINO EUROPA

200MCH, 400MCH, MCCH: (150)



Coppette mostrate con il coperchio universale opzionale.

CODICE	DESCRIZIONE	DIMENSIONI A x DIA.
200MCH	2 L Misurino	16,2 x 19,4 cm
400MCH	4 L Misurino	26,4 x 19,4
MCCH	Coperchio universale (adatto per entrambe le coppette)	19 x 2,4

Confezione da: 1 cad.

Coppette per misurazione liquidi Camwear

- Le scale graduate sono stampate sull'esterno: in blu, per le misure nel sistema metrico decimale, e in rosso per il sistema standard americano.
- In Camwear resistente, non si ammaccano, assicurando sempre l'esatta misurazione della quantità.
- Il manico è stampato, quindi non si stacca.

Colore: Trasparente (135).

La personalizzazione è disponibile solamente sulle superfici non a contatto con il cibo. Per informazioni, ordinazioni e prezzi, vedere la sezione sulla personalizzazione.



PRODOTTI E COLORI A STOCK NEL NOSTRO MAGAZZINO EUROPA

100MCCW, 200MCCW, 400MCCW: (135)



Le graduazioni sono incorporate e stampate in Blu per le misure del sistema metrico e in Rosso per le misure del sistema Americano.

CODICE	CAPACITÀ APPROSSIM.	CONFEZIONE DA CAD.
25MCCW	225 mL (misura per solidi)	12
50MCCW	0,5 L	12
100MCCW	1	12
200MCCW	2	12
400MCCW	4	1

SERVIZI DI PIATTI CAMWEAR®

5 GARANZIA DI CINQUE
RIPARTITA PROPORZIONALMENTE
CONTRO LA ROTTURA

- Il materiale Camwear resiste a macchie, odori e graffi.
- La superficie zigrinata dei piatti da insalata e da portata resiste assicura una grande durata.
- Ideale per scuole, mense, cliniche ambulatoriali e ospedali.
- La tazza alta e la tazza impilabile possono essere personalizzate.

Non consigliate per l'uso su forno a microonde.



Piatti ovali e piatti a scomparti



CODICE	90SPCW	120CWP	93CW	HK93BCW*
DIAMETRO	22,9 x A 4 cm	30,5 x 22,9 cm	22,9 cm	24,1 cm
DESCRIZIONE	Rotondo, piatto fondo	Ovale, bordo stretto	Bordo stretto	Bordo stretto
CONF. DA CAD.	48	24	48	12

Per informazioni dettagliate sui coperchi, vedere la sezione Set isotermico.

*HK93BCW è disponibile solo in Beige (133).

Si sconsiglia l'uso in forno a microonde.

PRODOTTI E COLORI A STOCK NEL NOSTRO MAGAZZINO EUROPA

90SPCW, 10CWNR, 9CWNR, 825CWNR, 50CW, 60CW, 75CW: (148), (401)

96CW: (148), (401)

10CWL: (135)

725CWNR, 65CWNR, 10CW, 45CW, 100CW, 150CW: (148)

Piatti



CODICE	10CWNR	9CWNR	825CWNR	725CWNR	65CWNR	55CWNR
DIAMETRO	25,4 cm	22,9 cm	21 cm	18,4 cm	16,5 cm	14 cm
DESCRIZIONE	Bordo stretto	Bordo stretto	Bordo stretto	Bordo stretto	Bordo stretto	Bordo stretto
CONF. DA CAD.	48	48	48	48	48	48

Si sconsiglia l'uso in forno a microonde.

Ciotole



CODICE	10CW*	10CWL	35CW	45CW	50CW	60CW	100CW	150CW
CAPACITÀ APPROSS.	278 mL	—	252 mL	150 mL	452 mL	322 mL	370 mL	494 mL
DESCRIZIONE	Ciotola quadrata	Coperchio per 10CW	Ciotola	Coppetta frutta	Ciotola	Ciotola	Ciotola	Ciotola
CONF. DA CAD.	48	48	48	48	48	48	48	48
DESIGN	Quadrato	Quadrato	Rotondo	Rotondo	Rotondo	Rotondo	Rotondo	Bordo: tondo Base: quadrata
DIAMETRO ESTERNO	10,2 x 10,2 cm	—	9,8 cm	11,7 cm	13,3 cm	15,2 cm	12,5 cm	Alto: 13,3 cm Base: 6,4 x 6,4 cm
ALTEZZA	4,8 cm	2,2 cm	5,4 cm	3,3 cm	5,4 cm	4 cm	4,3 cm	5,7 cm

Si sconsiglia l'uso in forno a microonde. *Disponibile coperchio.

Boccali e tazze



CODICE	75CW	96CW
CAPACITÀ APPROSS.	239 mL	288 mL
DESCRIZIONE	Tazza impilabile	Boccali
CONF. DA CAD.	48	48
DIAM. MAX/ALTEZZA	10,3* cm / 8 cm	10,6* cm / 9,5 cm
CESTELLI CAMRACK® SISTEMA BASE 50/50	16C414	16C414

*Il diametro massimo comprende i manici.

Si sconsiglia l'uso in forno a microonde.

Set Isotermico



CODICE	HK93CW	HK39
DESCRIZIONE	Base e coperchio a 3 Scomparti	Base e coperchio isotermico per Piatto di 22,9 cm
CONF. DA CAD.	6	6

HK93CW è disponibile in Beige (133).

HK39 è disponibile in Bianco Antico (148).

Si sconsiglia l'uso in forno a microonde.

COPERCHI PER PIATTI VERSA CAMCOVERS®

Servite caldi i cibi caldi con Versa Camcover, un'alternativa elegante ed efficiente alle comuni campane in metallo.

- I coperchi per piatti per microonde resistono a temperature fino a 149°C*.
- I coperchi rimangono freschi al tatto, facilitandone la presa.
- Più leggeri e silenziosi dei coperchi in metallo.
- Aspetto elegante senza bisogno di lucidarli.
- Mantiene il cibo caldo più a lungo rispetto ad altri coperchi in metallo.

- Sicuri nel forno a microonde.
- Disponibile in una varietà di dimensioni, forma rotonda e quadrata.
- Realizzate in fibra di vetro.

Colori: Grigio Granito (191), Pergamena Antica (101).

*Può essere utilizzato in carrelli riscaldati

Adatte per il forno a microonde.

Per determinare le dimensioni giuste dei Versa Camcover per i vostri piatti, vedere l'opuscolo Camcover sul nostro sito Web. Oppure, per tale scopo, inviate uno dei vostri piatti al Servizio Clienti Cambro.



CODICE	DIAMETRO INTERNO	ALTEZZA ESTERNO	CONFEZIONE DA CAD.
Quadrato			
85SFVS	20,91 cm	7 cm	12
978SFVS	25,4	7	12
Rotondi			
68VS	16,5	5,6	12
86VS	21	6,7	12
91VS	23,2	6,8	12
913VS	24,9	6,8	12
95VS	23,7	6,8	12
99VS	24,3	6,7	12
911VS	24,6	7	12
100VS	25,4	6,8	12
103VS	25,9	6,8	12
105VS	26,2	6,8	12
106VS	26,4	7,2	12
1010VS	27	6,8	12
1012VS	27,3	6,8	12
1014VS	27,6	6,8	12
116VS	28,9	8,1	12
120VS	30,5	7,3	12
124VS	31,1	7,3	12



COPERCHI CAMCOVERS® IN CAMWEAR®

- Il cibo rimane caldo e invitante senza bisogno di riscaldarlo.
- Ideali per l'uso nei carrelli riscaldati.
- Sicuri fino a 99°C*.
- Fabbricate con il resistente materiale Camwear, non si ammacca o graffia.
- Leggeri per un servizio silenzioso.
- Fanno risparmiare lavoro perché non devono essere lucidati.

Colori: Trasparente (152), Ambra (153), Beige (133), Argento (486).

MDCPC9CW Colori: Trasparente (135), Ambra (153), Beige (133), Argento (486).

Per aiutarvi a selezionare il coperchio della giusta dimensione, vedere la Guida per le dimensioni dei coperchi Camcover nel nostro sito www.cambro.com. Oppure, inviateci uno dei vostri piatti al Servizio Clienti Cambro.

*Si sconsiglia l'uso in forno a microonde.




PRODOTTI E COLORI A STOCK NEL NOSTRO MAGAZZINO EUROPA

9011CW, 1000CW, 1007CW, 1013CW, 1101CW: (152)

CODICE	DIAMETRO INTERNO	ALTEZZA ESTERNA	CONFEZIONE DA CAD.
Coperchi Camcovers in Camwear			
806CW	21,4 cm	6,8 cm	12
900CW	23,2	7	12
901CW	23,7	7,2	12
905CW	24,1	7,2	12
909CW	24,8	7	12
9011CW	25,4	7,3	12
9013CW	25,4	7	12
1000CW	25,9	6,8	12
1005CW	26,8	7,2	12
1007CW	27	7	12
1013CW	27,5	6,8	12
1101CW	27,9	6,8	12
1202CW	30,8	7	12
Coperchi Camcover a basso profilo in materiale Camwear			
MDCPC9CW	23,2	5	12

PERSONALIZZAZIONE – PRODOTTI PERSONALIZZATI PER IL SERVIZIO A TAVOLA E LA CONSERVAZIONE DEGLI ALIMENTI

Personalizza bicchieri, set da bar, brocche, decanter e stoviglie per pubblicizzare un marchio, un business o accrescere la soddisfazione del cliente. Utilizzalo per identificare l'inventario per servizi in diverse località. Personalizza i prodotti per la conservazione degli alimenti per identificare il contenuto, aggiungi righe per le ricette per assicurare la qualità e consistenza del prodotto. Gli ordini di prodotti personalizzati sono solo per quantità intere, non per confezioni incomplete.

 Cercate quest'icona che identifica gli articoli personalizzabili.



STAMPE PERSONALIZZATE

- Un colore. Due colori disponibili solo per prodotti per servizio da tavola.
- Scegli tra 12 colori di stampa standard.
- L'area di stampa è 6 mm – 10 cm, a seconda dell'area stampabile del prodotto specifico. Ordine minimo di 72 pezzi.

COSTI DI PERSONALIZZAZIONE

- Costo per personalizzazione della placca
- *** netti (costo applicato un'unica volta, fatturato sul primo ordine d'acquisto)
- Costo di configurazione *** netti per ordine
- Costo della stampa a colori *** netti per lato, per colore

COME ORDINARE UN CAMPIONE

- 1. Richiedere un campione**
Rivolgetevi al rappresentante Cambro per completare e presentare la richiesta del campione. Le sedi dei rappresentanti sono indicate sul retro del catalogo. Il modulo DEVE ESSERE presentato con il materiale grafico.
- 2. Materiale grafico**
Deve essere di utilizzo immediato, solo in formato digitale. Inviare l'email al rappresentante Cambro o a Cambro all'indirizzo letsgetpersonal@cambro.com. Utilizzare il nome del logo come oggetto dell'email. Fornire i propri contatti. Se il materiale grafico è incompleto, i servizi di grafica sono disponibili ad un costo di *** all'ora.
Dimensioni del file: Dimensione di riproduzione 100%, risoluzione 300 dpi
Tipo di file: Adobe® Illustrator®, Photoshop®
Formato del file: jpeg, tiff, eps
- 3. Tempo di produzione del campione**
7 – 10 giorni lavorativi dall'approvazione del materiale grafico.
- 4. Approvazione del campione**
Il modulo di approvazione è incluso in ciascun campione. Il modulo deve essere completato ed inviato a Cambro prima dell'elaborazione dell'ordine di acquisto.
- 5. Costi del campione (netto)**
*** per campione (costo fatturato sull'ordine del campione, riaccredito sul primo ordine di acquisto).
- 6. Domande**
Contattare Kristie Patterson alla linea diretta 714-230-4125, 800-854-7631 est. 4125 o per email a kpatterson@cambro.com.
***Per i prezzi, contattare il rappresentante Cambro.

SCEGLI UNO O DUE COLORI STAMPA STANDARD

Tutti i prodotti per la conservazione degli alimenti identificati con il logo personalizzato possono ricevere la stampa.

A causa del processo di stampa, i colori mostrati nel catalogo possono non essere esattamente quelli veri.



BROCCHIE CAMWEAR®

- Sono leggere e facili da maneggiare.
- L'esclusivo profilo sagomato e il beccuccio per il controllo del ghiaccio riducono i versamenti.
- La base leggermente rialzata permette un'asciugatura completa e igienica.

Colore: Trasparente (135).

Capacità calcolata al bordo.

È disponibile la personalizzazione. Per informazioni, ordinazioni e prezzi, vedere la sezione sulla personalizzazione.

PC34CW Solo brocca impilabile sono protetti dal brevetto USA D 682,002 S.



Solo P600CW (135)



PRODOTTI E COLORI A STOCK NEL NOSTRO MAGAZZINO EUROP

P320CW, P34CW, P34LCW, P480CW, P600CW, P60CW, PL60CW, PE600CW, P64CW, PC64CW: (135)

P320CW, P480CW and P600CW

Lo standard del settore. L'ampia base ne assicura la stabilità.



P320CW

CAPACITÀ: 0,95 L

ALTEZZA CON BECCUCCIO: 17 cm

DIAMETRO CON MANICI: 14,5 cm

Confezione da cad.: 6



P480CW

CAPACITÀ: 1,4 L

ALTEZZA CON BECCUCCIO: 20 cm

DIAMETRO CON MANICI: 16 cm

Confezione da cad.: 6



P600CW

CAPACITÀ: 1,8 L

ALTEZZA CON BECCUCCIO: 20,5 cm

DIAMETRO CON MANICI: 17 cm

Confezione da cad.: 6



P60CW

CAPACITÀ: 1,8 L

ALTEZZA CON BECCUCCIO: 23 cm

DIAMETRO CON MANICI: 18,5 cm

Confezione da cad.: 6



PL60CW

CAPACITÀ: 1,8 L

ALTEZZA CON BECCUCCIO: 20 cm

DIAMETRO CON MANICI: 17 cm

Confezione da cad.: 6

PE600CW

Design economico e leggero. Versate solo le bevande dal beccuccio, oppure le bevande e il ghiaccio dai lati della brocca.



PE600CW

CAPACITÀ: 1,8 L

ALTEZZA CON BECCUCCIO: 20 cm

DIAMETRO CON MANICI: 18,7 cm

Confezione da cad.: 6

P64CW

Forma affusolata e beccuccio antigoccia.



P64CW

CAPACITÀ: 1,9 L

ALTEZZA CON BECCUCCIO: 23,5 cm

DIAMETRO CON MANICI: 18,5 cm

Confezione da cad.: 6

PC64CW

Il coperchio a tre posizioni permette di versare solo la bevanda, oppure sia la bevanda che il ghiaccio, ed è anche chiudibile per proteggere il contenuto della brocca.



PC64CW

CAPACITÀ: 1,9 L

ALTEZZA CON BECCUCCIO: 24,8 cm con coperchio

DIAMETRO CON MANICI: 18,5 cm

Confezione da cad.: 6

PC34CW

Brocche e coperchio impilabili con motivo brinato per nascondere i graffi.



PC34CW

CAPACITÀ: 1 L

ALTEZZA CON BECCUCCIO: 19 cm con coperchio

DIAMETRO CON MANICI: 17 cm

Confezione da cad.: 6

P34CW

Solo brocca impilabile.

P34LCW

Solo coperchio per brocca impilabile.



P34CW / P34LCW

CAPACITÀ: 1 L / —

ALTEZZA CON BECCUCCIO: 16,8 cm / 5,1 cm

DIAMETRO CON MANICI: 17 cm / 11,4 cm

Confezione da cad.: 6

BICCHIERI LIDO® IN SAN E BICCHIERI CAMWEAR®

Bicchieri Lido® In San

- L'anello interno di impilaggio, facile da lavare, promuove un magazzino stabile ed efficiente dal punto di vista dello spazio.
- Realizzati in plastica SAN resistente agli urti, resistono a scheggiature e rotture, riducendo al minimo i costi di sostituzione.

Colore: Trasparente (152).

Colore coperchi monouso CamLid: Traslucido (190).

Capacità fino alla linea di riempimento superiore.

I bicchieri Lido sono protetti dal brevetto statunitense D720,963 S.



*I bicchieri da 177 e 266 mL presentano contrassegni graduati precisi, concepiti per l'uso in ambito sanitario.



CODICE	LDT5	LDT6	LDT9	LDT10	LDT12	LDT16	LDT22
ADATTO AI COPERCHI	CLJ6	CLST6	CL900P	CLNT10	CLNT12	CLST9	CLSM8B5**
DIAMETRO MAX	5,9 cm	6,8 cm	8,1 cm	7,3 cm	7,6 cm	8,4 cm	8,9 cm
ALTEZZA MAX	9,4 cm	9,4 cm	9,4 cm	11,4 cm	12,5 cm	13,5 cm	16,8 cm
CESTELLI CAMRACK® SISTEMA BASE 50/50	49S318	36S318	25S318	36S418	30S434	25S534	20S638
CAPACITÀ AL BORDO	150 mL	177 mL*	266 mL*	300 mL	355 mL	480 mL	650 mL
CONFEZIONE BICCHIERE/ COPERCHIO	36 / 1,000	36 / 1,000	36 / 1,000	36 / 1,000	36 / 1,000	36 / 1,000	36 / 1,500

**Escluso il taglio a forma di croce per le cannucce.

Bicchieri in Camwear

- L'aspetto e la sensazione del vetro, ma con il materiale resistente Camwear.
- La superficie esterna in rilievo resiste ai graffi.
- L'interno liscio favorisce la facile pulizia.
- Dotati di bordo Sani-Rim per bere con completa sicurezza igienica.

Colore: Trasparente (152).

Capacità calcolata al bordo.

È disponibile la personalizzazione. Per informazioni, ordinazioni e prezzi, vedere la sezione sulla personalizzazione.

Sopporta temperature da -40° a 99°C.



PRODOTTI E COLORI A STOCK NEL NOSTRO MAGAZZINO EUROPA

500CW, 800CW: (152)



CODICE	500CW	800CW	850CW	950CW	1200CW	1600CW
ADATTO AI COPERCHI	—	—	—	CLNT10	—	CL900P
DIAMETRO MAX	5,7 cm	6,7 cm	8,6 cm	7 cm	7,5 cm	7,9 cm
ALTEZZA MAX	9,2 cm	10,2 cm	9,7 cm	11,1 cm	13,2 cm	14,6 cm
CESTELLI CAMRACK® SISTEMA BASE 50/50	49S318	36S418	25S418	36S418	36S434	25S534
CAPACITÀ AL BORDO	160 mL	237 mL	269 mL (versione pesante)	284 mL	384 mL	503 mL
CONFEZIONE BICCHIERE/ COPERCHIO	48 / —	48 / —	48 / —	48 / 1,000	48 / —	48 / 1,000

BICCHIERI DA BIBITA HUNTINGTON® IN CAMWEAR® E NEWPORT IN SAN

Bicchieri Huntington

- Hanno l'aspetto elegante e attraente del vetro, senza gli inconvenienti legati alla rottura dei bicchieri di vetro.
- Fabbricato con il materiale resistente Camwear.
- Leggeri.
- I separatori interni rendono impilabili i bicchieri ed evitano anche che i bicchieri si appiccichino.
- Il fondo di scolo su tre lati facilita il lavaggio e l'asciugatura.

Colori: Azzurro (196), Trasparente (135).
Colore del coperchio: Traslucido (190).

Capacità calcolata al bordo.

È disponibile la personalizzazione. Per informazioni, ordinazioni e prezzi, vedere la sezione sulla personalizzazione.

Sopporta temperature da -40° a 99°C.

*Escluso il taglio a forma di croce per le cannuce.



PRODOTTI E COLORI A STOCK NEL NOSTRO MAGAZZINO EUROPA

HT5CW, HT8CW, HT120CW, HT10CW, HT12CW: (135)



CODICE	HT5CW	HT8CW	HT10CW	HT120CW	HT12CW	HT14CW	HT16CW	HT22CW
ADATTO AI COPERCHI	—	CLNT8	—	CLNT12	—	—	CLAM8B5*	CLSM8B5*
DIAMETRO MAX	6 cm	6,8 cm	7,1 cm	7,6 cm	8,6 cm	8,3 cm	8,4 cm	8,9 cm
ALTEZZA MAX	9 cm	11,3 cm	12,2 cm	12,8 cm	9,5 cm	12,4 cm	14 cm	17 cm
CESTELLI CAMRACK® SISTEMA BASE 50/50	49S318	36S418	36S434	25S434	25S418	25S434	25S534	25S638
CAPACITÀ AL BORDO	148 mL	237 mL	296 mL	355 mL	355 mL	414 mL	473 mL	652 mL
CONFEZIONE BICCHIERE/ COPERCHIO	36 / —	36 / 1,000	36 / —	36 / 1,000	36 / —	36 / —	36 / 2,000	36 / 1,500

Bicchieri Newport

- Il design a coste conferisce l'aspetto elegante del vetro con i vantaggi di sicurezza ed il risparmio economico della plastica.
- In plastica SAN resistente agli urti, resistono a scheggiature e rotture.
- I separatori interni evitano che i bicchieri si appiccichino.
- Il bordo Sani-Rim permette di bere con una completa sicurezza igienica.

Colori: Trasparente (152), Ambra (153), Blu Ardesia (401).

Colore del coperchio: Traslucido (190).

Capacità calcolata al bordo.

È disponibile la personalizzazione. Per informazioni, ordinazioni e prezzi, vedere la sezione sulla personalizzazione.

Sopporta temperature da -20° a 85°C.

*Escluso il taglio a forma di croce per le cannuce.



PRODOTTI E COLORI A STOCK NEL NOSTRO MAGAZZINO EUROPA

NT5, NT8, NT9, NT10, NT12: (152)



CODICE	NT5	NT8	NT9	NT10	NT12	NT14	NT16	NT20
ADATTO AI COPERCHI	CLNT5	CLNT8	CLNT9	CLNT10	CLNT12	—	—	CLSM8B5*
DIAMETRO MAX	6,4 cm	6,8 cm	8,3 cm	7,1 cm	7,6 cm	7,9 cm	8,3 cm	8,7 cm
ALTEZZA MAX	9,4 cm	10,2 cm	8,4 cm	11,6 cm	13 cm	12,7 cm	14,6 cm	16,5 cm
CESTELLI CAMRACK SISTEMA BASE 50/50	36S318	36S418	25S318	36S434	25S434	25S434	25S534	25S638
CAPACITÀ AL BORDO	189 mL	228 mL	275 mL	300 mL	373 mL	414 mL	485 mL	650 mL
CONFEZIONE BICCHIERE/ COPERCHIO	36 / 1,500	36 / 1,000	36 / 1,000	36 / 1,000	36 / 1,000	36 / —	36 / —	36 / 2,000

BICCHIERI LAGUNA® E DEL MAR® IN SAN

Bicchieri Laguna

- La superficie con effetto martellato nasconde i segni dell'acqua e i graffi.
- In materiale SAN resistente agli urti.
- Leggeri e facili da portare.

Colori: Trasparente (152),
Verde Spagnolo (427).

Colore del coperchio: Traslucido (190).

Capacità calcolata al bordo.

È disponibile la personalizzazione. Per informazioni, ordinazioni e prezzi, vedere la sezione sulla personalizzazione.

Sopporta temperature da -20° a 85°C.

*Escluso il taglio a forma di croce per le cannucce.



PRODOTTI E COLORI A STOCK NEL NOSTRO MAGAZZINO EUROPA

LT8, LT10, LT12, LT22: (152)



CODICE	LT6	LT8	LT10	LT12	LT14	LT16	LT22
ADATTO AI COPERCHI	CLLT6	CLLT8	CLLT10	CLLT12	—	CLAM8B5*	—
DIAMETRO MAX	6,3 cm	6,9 cm	7,4 cm	7,9 cm	8,3 cm	8,4 cm	9,3 cm
ALTEZZA MAX	10,7 cm	10,9 cm	12,1 cm	12,7 cm	13,1 cm	14 cm	15,4 cm
CESTELLI CAMRACK® SISTEMA BASE 50/50	36S418	36S418	30S434	25S434	25S434	25S534	16S534
CAPACITÀ AL BORDO	177,4 mL	236,6 mL	295,7 mL	354,9 mL	414 mL	473,2 mL	650,6 mL
CONFEZIONE BICCHIERE/ COPERCHIO	36 / 1,500	36 / 2,000	36 / 1,000	36 / 1,000	36 / —	36 / 2,000	36 / —

Bicchieri Del Mar

- L'aspetto martellato del vetro si abbina alla leggerezza di manipolazione della plastica.
- La base spessa e solida ed il bordo arrotondato assicurano maggiore stabilità.
- In materiale plastico SAN resistente agli urti.

Colori: Trasparente (152),
Rosso Rubino (156), Blu Zaffiro (608),
Ambra Chiaro (609).

Colore del coperchio: Traslucido (190).

Capacità calcolata al bordo.

È disponibile la personalizzazione. Per informazioni, ordinazioni e prezzi, vedere la sezione sulla personalizzazione.

I bicchieri Del Mar sono protetti dal brevetto USA D 478,778 S.

Sopporta temperature da -20° a 85°C.



CODICE	D8	D12	D14	D16	D24
ADATTO AI COPERCHI	—	—	CLST9	—	—
DIAMETRO MAX	6,7 cm	7,5 cm	8,3 cm	7,8 cm	8,7 cm
ALTEZZA MAX	10,6 cm	12 cm	8,3 cm	15,1 cm	16,8 cm
CESTELLI CAMRACK SISTEMA BASE 50/50	36S418	25S434	25S318	25S534	25S638
CAPACITÀ AL BORDO	237 mL	355 mL	414 mL	473 mL	710 mL
CONFEZIONE BICCHIERE/ COPERCHIO	36 / —	36 / —	36 / 1,000	36 / —	36 / —

BICCHIERI COLORWARE E COCA-COLA® IN SAN

- Un bicchiere classico ed economico per pranzi informali.
- La superficie esterna in rilievo resiste ai graffi.
- In materiale SAN resistente agli urti.
- I separatori interni permettono di impilare i bicchieri facilitandone lo stoccaggio.
- Il bordo Sani-Rim permette di bere con una completa sicurezza igienica.

Colori: Blu Ardesia (401), Trasparente (152), Ambra (153), Rosso Rubino (156).

Colore del coperchio: Traslucido (190).

Capacità calcolata al bordo.

È disponibile la personalizzazione. Per informazioni, ordinazioni e prezzi, vedere la sezione sulla personalizzazione.

Sopporta temperature da -20° a 85°C.



PRODOTTI E COLORI A STOCK NEL NOSTRO MAGAZZINO EUROPA

1200P: (152)



CODICE (72 PZ.)	500P	800P	900P	950P	1200P	1600P	2000P	—
CODICE (24 PZ.)	500P2	800P2	900P2	950P2	1200P2	1600P2	2000P2	3200P2
ADATTO AI COPERCHI	CLJ6	CL800P	CL900P	CL950P	—	—	—	—
DIAMETRO MAX	5,7 cm	6,7 cm	8,1 cm	7 cm	7,5 cm	8 cm	8,6 cm	10 cm
ALTEZZA MAX	9,2 cm	10,2 cm	8,25 cm	11,1 cm	13,2 cm	14,6 cm	16,5 cm	18,4 cm
CESTELLI CAMRACK® SISTEMA BASE 50/50	49S318	36S418	25S318	36S418	25S434	25S534	25S638	16S738
CAPACITÀ AL BORDO	154 mL	231 mL	287 mL	290 mL	373 mL	485 mL	650 mL	976 mL
CONFEZIONE (P)	72	72	72	72	72	72	72	—
CONFEZIONE (P2)	24	24	24	24	24	24	24	24
CONFEZIONE COPERCHIO	1,000	1,000	1,000	1,000	—	—	—	—

Nuovi bicchieri Coca-Cola®

- Bicchieri Colorware con il marchio Coca-Cola stampato in colore bianco.
- Disponibili solo a clienti con erogatore Coca-Cola e operatori del servizio ristorazione.

Colore: Trasparente (152).

Il logotipo Coca-Cola è impresso solo in colore bianco.

Questi bicchieri sono protetti da marchi di fabbrica e non possono essere rivenduti al dettaglio ma possono essere distribuiti solo a clienti Coca-Cola Fountain.

Sopporta temperature da -20° a 85°C.



CODICE	20CC	32CC
DIAMETRO MAX	8,6 cm	10 cm
ALTEZZA MAX	16,5 cm	18,4 cm
CESTELLI CAMRACK® SISTEMA BASE 50/50	25S638	16S738
CAPACITÀ AL BORDO	650 mL	976 mL
CONF. DA CAD.	72	24

CAMWEAR® BICCHIERI DA DESSERT E BICCHIERI LIDO® IN SAN

Bicchieri da dessert

- Basi grandi e pesanti per la stabilità.
- Basi concepite per lo scolo rapido e la completa asciugatura.
- Refrigerate o ghiacciate i bicchieri Barware senza paura che lo shock termico li danneggi.

Colore: Trasparente (135).

È disponibile la personalizzazione. Per informazioni, ordinazioni e prezzi, vedere la sezione sulla personalizzazione.



CODICE	DG3CW
DIAMETRO MAX	5,8 cm
ALTEZZA MAX	7,7 cm
CESTELLI CAMRACK® SISTEMA BASE 50/50	49S318
CAPACITÀ AL BORDO	100 mL
CONF. DA CAD.	72

Disponibile solo per ordinazioni di confezioni intere. Non vendibili singolarmente.

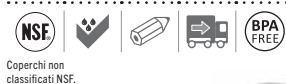
CARAFFE CAMLITER® PER BEVANDE

Caraffe Camliter per bevande

- Ideali per servire succhi o vino su ogni tavola o buffet.
- Sono inclusi coperchi piatti a prova di versamento con salda chiusura a scatto, per proteggere il contenuto dalla contaminazione crociata.
- Il coperchio Flip lid permette di sigillare le caraffe evitando così fuoriuscite durante il trasporto.
- Disponibile anche il coperchio con beccuccio, che protegge il contenuto durante il servizio.
- Leggere, resistenti alle ammaccature, agli urti e ai graffi.
- Certificate da NSF (Caraffe Camliter con coperchio piatto).

Colore: Trasparente (135).
 Colore del coperchio: Bianco (148).
 Colore del coperchio Flip lid: Bianco (190).

Personalizzabili con un logo per promuovere il vostro marchio. Per maggiori informazioni, consultare la sezione personalizzazione del nostro sito web.



Coperchi non classificati NSF.



PRODOTTI E COLORI A STOCK NEL NOSTRO MAGAZZINO EUROPA

WW1000, WW1000T, WW500, WW250, WW750, WW750T: (135)
 WW1000L, WW1000LS: (148)
 WW1000LT: (190)



WW1000LT - Coperchio Flip Lid*



WW1000L - Coperchio piatto



WW1000LS - Coperchio con beccuccio

CODICE	CAPACITÀ	ALTEZZA
Camliter con coperchio piatto		
WW1500	1,5 L	25,4 cm
WW1000	1	24,8
WW750 New!	0,75	22,17
WW500	0,5	20
WW250	0,25	15,9
Camliter con coperchio Flip Lid		
WW1000T New!	1	24,61
WW750T New!	0,75	22,17

Coperchi

WW1000LS (Coperchio con beccuccio per 1,5 L, 1L, 0,75 L e 0,5 L)

WW1000L (Coperchio di ricambio per 1,5 L, 1L, 0,75 L e 0,5 L)

WW1000LT (Coperchio Flip Lid per WW750T e WW1000T)

WW250L (Coperchio di ricambio per 0,25 L)

Confezione da: 12

Colori a stock: Trasparente (135) o Bianco (190) per il coperchio Flip Lid.

DISPENSER DI BEVANDE, SECCHIO CON MANICO E CIOTOLE CON MOTIVO A SPIRALE SWIRL BOWLS®

Dispenser di bevande

- Perfetto per miscelare e servire bevande concentrate.
- è stampata una scala graduata con misure nei sistemi metrico decimale e americano.
- In polietilene, resiste agli urti e sopporta temperature comprese tra -40° e 70°C.

CODICE	CAPACITÀ
DSPR6	21 L

Confezione da: 1 cad.

Colore: Bianco (148).

È disponibile la personalizzazione. Per informazioni, ordinazioni e prezzi, vedere la sezione sulla personalizzazione.



DSPR6
Capacità: 21 L



Secchio con manico in Polietilene

- Capace secchio multiuso da 21 L, ideale per miscelare, riporre e trasportare.
- In polietilene durevole, sopporta temperature comprese tra -40° e 70°C, ed è resistente alle macchie.
- Il coperchio con chiusura a incastro e linguetta è ordinabile a parte.

CODICE	CONFEZIONE DA CAD.
PWB22	6
RFSC12 (coperchio)	6

Colore: Bianco Naturale (148).



Tutte le graduazioni sono approssimate.



Ciotole con motivo a spirale

- Ideali per contorni caldi o freddi, dessert, salse o frutta.
- Comode sia sul piatto che impilate sul tavolo da buffet.
- Disponibile in Camwear® o in SAN antirottura.

Colori:
SRB5CW e SRB13CW disponibili in:
Trasparente (135), Nero (110), Bianco (148).
SRB5 e SRB13 disponibili in:
Trasparente (152), Nero (110), Bianco (138).

Realizzato in P.E.T.
(polietilene tereftalato).



Coperchio usa e getta CLSRB5 non NSF.



Disponibile il coperchio monouso



SRB13CW

SRB5CW

CODICE	CAPACITÀ	CONFEZIONE DA CAD.
Camwear		
SRB5CW	148 mL	24
SRB13CW	384	24
SAN†		
SRB5	148	24
SRB13	384	24
Coperchio usa e getta		
CLSRB5	—	1,000

Colore coperchio usa e getta: Trasparente (152).

SECCHIELLI PER IL GHIACCIO, CIOTOLE PER PONCE E PICCOLI VASI DA FIORI IN CAMWEAR®

Secchiello per il ghiaccio

- Servite in modo elegante vino o champagne ghiacciato.
- Prodotti in resistente Camwear, non si incrinano o rompono e sono facili da pulire.

Colore: Trasparente (135).

È disponibile la personalizzazione. Per informazioni, ordinazioni e prezzi, vedere la sezione sulla personalizzazione.



CODICE	MISURA DIAM. x ALT.
WC100CW	20,3 x 23,2 cm
WC100CWNH (senza manici)	20,3 x 22,9

Confezione da: 1 cad.



WC100CW

Piccoli vasi da fiori in Camwear

- Ideale per i tavoli delle sale da pranzo, self-service o dei pazienti o su vassoi del servizio pasti in camera.
- Fabbricato con il materiale resistente Camwear.
- Aggiungete una rosa fresca o un fiore finto per dare colore alla vostra tavola.

Colori: Nero (110), Trasparente (135), Bianco (148).



Nero (110)

Trasparente (135)

Bianco (148)

CODICE	DESCRIZIONE	CONFEZIONE DA CAD.
BV6CW	Piccolo vaso per fiori 15,24 cm	12

PIROFILE E VASSOI DA ESPOSIZIONE

- Preparazione, conservazione e servizio, tutto in uno, con uno stile moderno e a un prezzo economico.
- I contenitori e i piatti sono prodotti in materiale SAN, che resiste a urti, macchie e scheggiature.
- Ideali per le gastronomie dei supermercati, le paninoteche, per il servizio a buffet e per il catering.
- I coperchi con manico sono in Camwear® trasparente e infrangibile.

Colori pirofile e vassoi:
Trasparente (152), Nero (110), Bianco (148), Rosso (404).

Colore coperchio pirofile:
Trasparente (135).

La personalizzazione non è disponibile.

Le pirofile sono protette dai seguenti brevetti USA: D 504,283 S, D 503,871 S e D 494,419 S. Il coperchio smerlato per il servizio dei cibi è protetto dal brevetto USA D 509,705 S.

I modelli DCC5 e DCC10 sono componenti NSF.



PRODOTTI E COLORI A STOCK NEL NOSTRO MAGAZZINO EUROPA

DC5, DC10: (110), (148)
DCC5, DCC10: (135)



Preparare, impilare, conservare e servire: tutto in uno.



Possono essere impilati per ridurre l'ingombro.



I coperchi trasparenti con manico evitano la contaminazione e mantengono freschi i cibi.



I coperchi possono anche essere usati come rialzo dei contenitori sui tavoli da buffet o nelle vetrine di esposizione delle gastronomie.



Per maggiore praticità i coperchi servono anche da base, per presentare i cibi e per ridurre gli sprechi.

Pirofila e vassoio



CODICE	DC5	DC10	DP15
DESCRIZIONE	Pirofila	Pirofila	Vassoio
DIMENSIONI Lu x P x A	26 x 17,5 x 8 cm	33,5 x 26,5 x 8 cm	40 x 30,5 x 5,5 cm
CAPACITÀ APPROSS.	2 L	4,6 L	3,2 L

Confezione da: 6 cad.

Coperchio



CODICE	DCC5 adatto per DC5	DCC10 adatto per DC10
DIMENSIONI Lu x P x A	23,8 x 15 x 3,5 cm	31 x 24 x 3,5 cm
CAPACITÀ APPROSS.	0,85 L	1,9 L

Confezione da: 6 cad.



VASSOI PER ESPOSIZIONE SHOWFEST®

- Realizzati in policarbonato praticamente infrangibile
- Possono ospitare sia cibi caldi che freddi

Colore: Nero (110).

Non è prevista la personalizzazione.



**PRODOTTI E COLORI A STOCK
NEL NOSTRO MAGAZZINO
EUROPA**

SFG1012CW, SFG820CW: (110)



SFG1012

Vassoi per Esposizione — Ottagonale

DIMENSIONI Lu x P x A:
30,5 x 25,4 x 5 cm

CAPACITÀ APPROSS. 2,8 L

Confezione da: 6 cad.



SFG820

Vassoi per Esposizione — Ottagonale

DIMENSIONI Lu x P x A:
50,8 x 20,3 x 5 cm

CAPACITÀ APPROSS. 3,7 L

Confezione da: 6 cad.



CIOTOLE IN CAMWEAR®

Ciotole zigrinate rotonde

- Superficie esterna zigrinata, per un look elegante; lisce all'interno per una pulizia più facile.
- Prodotte in Camwear infrangibile, per molti anni di servizio affidabile.
- Ideali per frutta, insalate, snack e dessert.

Colore: Zigrinato (176).

Non è prevista la personalizzazione.

Capacità calcolata al bordo.



Insalatiere rettangolari e rotonde a coste

- Aspetto elegante e moderno, per una presentazione di successo dei cibi.
- In Camwear infrangibile, che a differenza del vetro non si rompe.
- Le insalatiere sono durevoli e leggere. Non si scheggiano né si incrinano come l'acrilico.
- Resistenti a macchie, acidi e odori.

Colori: Trasparente (135), Nero (110), Bianco (148).

Le insalatiere rettangolari a coste non sono disponibili in Bianco (148).

Capacità calcolata al bordo.



Ciotole zigrinate rotonde



CODICE	PSB6	PSB8	PSB10	PSB12
DIAMETRO INTERNO	15,2 cm	20,3 cm	25,4 cm	30,5 cm
CAPACITÀ APPROSS.	564 mL	1,5 L	3 L	5,5 L
CONFEZIONE DA, CAD	12	12	12	12

CIOTOLE IN CAMWEAR®

Ciotole zigrinate rotonde



CODICE	PSB15	PSB18	PSB23
DIAMETRO INTERNO	38,1 cm	45,7 cm	58,4 cm
CAPACITÀ APPROSS.	10,6 L	19,1 L	37,8 L
CONFEZIONE DA, CAD	4	4	4

Colore: Zigrinato (176).

Insalatiere rettangolari a coste



CODICE	RSB912CW	RSB1014CW	RSB1419CW
DIMENSIONI Lu x P x A	30,8 x 22,9 x 7,6 cm	37 x 27,3 x 9 cm	49,2 x 36,2 x 12 cm
CAPACITÀ APPROSS.	2,7 L	4,7 L	11,3 L
CONFEZIONE DA, CAD	12	4	4

Le insalatiere rettangolari a coste non sono disponibili in Bianco (148).

Insalatiere rotonde a coste



CODICE	RSB6CW	RSB8CW	RSB10CW	RSB12CW
DIAMETRO INTERNO	15,2 cm	20,3 cm	25,4 cm	30,5 cm
CAPACITÀ APPROSS.	564 mL	1,6 L	3 L	5,5 L
CONFEZIONE DA, CAD	12	12	12	12



CODICE	RSB15CW	RSB18CW	RSB23CW
DIAMETRO INTERNO	38,1 cm	45,7 cm	58,1 cm
CAPACITÀ APPROSS.	10,6 L	19,1 L	37,8 L
CONFEZIONE DA, CAD	4	4	4

INSALATIERE ECONOMICHE E IN FIBRA DI VETRO

Insalatiere economiche

- Un'alternativa economica per servire frutta, insalate, snack e dessert.
- In materiale approvato dalla FDA resistente a urti, macchie, acidi e odori.

Colori: Betulla (174), Nero (110).

Non è prevista la personalizzazione.

Capacità calcolata al bordo.



CODICE	SB55	SB60	SB80
DIAMETRO INTERNO	14,5 cm	15,2 cm	20,3 cm
CAPACITÀ APPROSS.	325 mL	375 mL	925 mL

Confezione da: 72 cad.

Insalatiere in fibra di vetro

- Abbinano la bellezza del vetro alla resistenza della fibra di vetro.
- I colori non sbiadiscono nemmeno dopo anni di servizio e lavaggi.

Colore: Vimini Scuro (301).

Non è prevista la personalizzazione.

Per un campione di questo colore e motivo, si rimanda alla sezione del gruppo Camtray®.

Capacità calcolata al bordo.



CODICE	6F	8F
DIAMETRO INTERNO	15,6 cm	20,3 cm
CAPACITÀ APPROSS.	425 mL	925 mL

Confezione da: 12 cad.

COPERCHI E VASSOI DA ESPOSIZIONE IN CAMWEAR®

- I coperchi mantengono la freschezza dei prodotti da forno e di pasticceria.
- Il Camwear praticamente infrangibile dona ai coperchi l'aspetto elegante del vetro.
- Le aperture laterali o anteriori permettono l'accesso facile e veloce ai prodotti, senza rimuovere il coperchio.‡

PRODOTTI E COLORI A STOCK NEL NOSTRO MAGAZZINO EUROPA

RD1200CW, DD1220ECW, DD1220BECW, DD1220SCW, RD1220CW, DD1826CW: (135)

Coperchi per vassoi da esposizione
Colore: Trasparente (135).

È disponibile la personalizzazione. Per informazioni, ordinazioni e prezzi, vedere la sezione sulla personalizzazione.

*Le dimensioni comprendono le maniglie. L'altezza della maniglia è di 2,06 cm.

Vassoi Market

Colori: Salmone (149), Giallo (145), Azzurro (142), Verde (140), Bianco (148), Nero (110).

Colori autorizzati dall'NSF per il contatto con alimenti: Bianco (148), Azzurro (142), Verde (140).

Vassoi da esposizione

Colori: Trasparente (135), Nero (110).

Non è prevista la personalizzazione.

**Articolo per ordinazioni speciali, non disponibile a magazzino – non si accettano restituzioni.



I vassoi da esposizione sono impilabili. Per informazioni fare riferimento al Market Tray.



RD1220CW



RD1220CWH



RD1200CW



DD1220BECW‡



Cupola con apertura laterale – DD1220SCW‡



Vassoio da esposizione – DT1220CW

CODICE	DIMENSIONI APPROSS. LA x Lu x A*	DESCRIZIONE	CONFEZIONE DA CAD.
Coperchi per vassoi da esposizione			
RD1200CW	30,5 x 30,5 x 20,9 cm	Coperchio rotondo	1
DD1220CW	55,6 x 37,5 x 20,3	Coperchio a cupola	1
DD1220ECW	55,6 x 37,5 x 20,3	Cupola con apertura all'estremità	1
DD1220BECW	55,6 x 37,5 x 20,3	Cupola con taglio su 2 lati	1
DD1220SCW	55,6 x 37,5 x 20,3	Cupola con apertura laterale	1
DD1826CW	67,9 x 47,9 x 22,5	Coperchio a cupola	1
RD926CW	67,2 x 25,4 x 15,9	Cupola con apertura all'estremità	1
RD1220CW	55,6 x 35,9 x 14,9	Coperchio rettangolare	1
RD1220CWH	55,6 x 35,9 x 12,7	Rettang. con cardine	1
RD1826CW	67,2 x 47,9 x 15,9	Coperchio rettangolare	1
RD1826CWH	67,9 x 47,6 x 13	Coperchio rettangolare	1
Vassoio da esposizione – Adatto a tutti i coperchi 1220			
DT1220CW	32,5 x 53	Vassoio	1
Vassoi Market – Adatto a tutti i coperchi 1826			
1826MT**	65,3 x 45,2 x 2,7	Vassoio	6

RECIPIENTI CILINDRICI E MESTOLI

Recipienti cilindrici

- Ideali per l'uso con espositori di insalate, sui tavoli a buffet o nella preparazione dei cibi.
- Resiste alle macchie e agli odori causati da aceto, olio o maionese.
- In materiale resistente agli urti, approvato dalla FDA.
- Superficie liscia per una facile pulizia.
- Lavora in Insalata Bar Holder SBH15 e Crock Holder CPH3.

Colori in tinta unita dei recipienti cilindrici: Nero (110), Beige (133), Marrone Rossiccio (195).

Colori trasparenti dei recipienti cilindrici: Trasparente (152).

Colore del coperchio: Bianco (148).

È disponibile la personalizzazione. Per informazioni, ordinazioni e prezzi, vedere la sezione sulla personalizzazione.

*I coperchi per recipienti trasparenti o colorati non sono intercambiabili.



Mestoli in Camwear®

- Le diverse capacità dei mestoli permettono di servire la quantità esatta di condimenti o di ingredienti dei cibi.
- L'estremità ad angolo consente una presa facile e sicura.
- L'appoggio laterale evita che i mestoli scivolino nei recipienti o nelle ciotole di servizio.
- Prodotti in Camwear infrangibile per anni di servizio affidabile.

Colori: Nero (110), Beige (133), Trasparente (135), Bianco (148), Marrone Rossiccio (195).

*La confezione assortita della Cambro è disponibile solo in colore nero. Offre 8 mestoli stampati e 4 mestoli non stampati. Le 8 diciture stampate includono: 1 Thousand Island, 1 French, 1 House, 1 Italian, 1 Bleu Cheese, 1 Ranch, 1 Low Cal, 1 Caesar. Ciò costituisce un perfetto servizio iniziale per un buffet di insalate.

È disponibile la personalizzazione. Per informazioni, ordinazioni e prezzi, vedere la sezione sulla personalizzazione. Area di stampa 2,5 x 1,2 cm.

Articolo per ordinazioni speciali, non disponibile a magazzino – non si accettano restituzioni.



PRODOTTI E COLORI A STOCK NEL NOSTRO MAGAZZINO EUROPA

LD85, LD105: (135), (110)



CODICE	ALTEZZA	DIAMETRO SUPERIORE	DIAMETRO DELLA BASE
Recipienti cilindrici colorati con coperchio			
CP12	13,2 cm	12,9 cm	12,1 cm
CP15	11	16,8	15,7
CP27	17,2	16,8	15,6
Recipienti cilindrici trasparenti con coperchio			
CCP12	13,7	13,3	12,4
CCP15	11,1	17,2	15,9
CCP27	17,5	17,2	15,7

CODICE	CAPACITÀ	CONF. DA CAD.
Recipienti cilindrici colorati		
CP12	1,1 L con coperchio	12
CP15	1,4 L con coperchio	6
CP27	2,4 L con coperchio	6
Coperchi per recipienti cilindrici colorati		
CPL12*	per recipiente colorato CP12	12
CPL27*	per recipienti colorati CP15 e CP27	12
Recipienti cilindrici trasparenti		
CCP12	1,1 L con coperchio	12
CCP15	1,4 L con coperchio	6
CCP27	2,4 L con coperchio	6
CCPL12*	per recipiente trasparente CCP12	12
CCPL27*	per recipienti colorati CP15 e CP27	12



Mestoli stampati.

CODICE	DESCRIZIONE	LUNGHEZZA	CAPACITÀ
LD85	semplice	21,6 cm	25 mL
LD85A*	assortimento	21,6	25
LD105	semplice	26,8	30
LD105A*	assortimento	26,8	30
LD130	semplice	33	30

Confezione da: 12 cad.

CUCCHIAI, MOLLE & CAMTENSILS® IN CAMWEAR® E PER ALTE TEMPERATURE

Cucchiai da portata in Camwear

- Fabbricati in Camwear, virtualmente infrangibile, i cucchiai non si macchiano, piegano o ammaccano.
- L'ampio manico e l'impugnatura per il pollice incorporata garantiscono una presa solida ed ergonomica.
- Sul retro, i cucchiai hanno una tacca per l'appoggio antiscivolo alle pentole.
- Le capacità dei cucchiai sono approssimate e non sono intese per la misurazione.

PRODOTTI E COLORI A STOCK NEL NOSTRO MAGAZZINO EUROPA

SPO11CW, SPO13CW, SPOP13CW: (110), (135)
SPO8CW, SPO10CW, SPOP11CW: (110)



Colori: Nero (110), Beige (133), Rosso (404), Trasparente (135), Bianco (148).

È disponibile la personalizzazione. Per informazioni, ordinazioni e prezzi, vedere la sezione sulla personalizzazione.

*Non è possibile la personalizzazione.



Fori



SPOP10CW

DESCRIZIONE: 25,5 cm
Cucchiaino con Fori da insalata

DIMENSIONI: 26 x 4,3 cm
Confezione da: 12

SPOP11CW*

DESCRIZIONE: 28 cm
Cucchiaino deli

DIMENSIONI: 28,3 x 7,3 cm
Confezione da: 12

SPOP13CW*

DESCRIZIONE: 33 cm
Cucchiaino deli

DIMENSIONI: 33,3 x 7,3 cm
Confezione da: 12

Solido



SPO8CW

DESCRIZIONE: 20,5 cm
Cucchiaino da insalata

DIMENSIONI: 20,6 x 3,8 cm
Confezione da: 12

SPO10CW

DESCRIZIONE: 25,5 cm
Cucchiaino da buffet

DIMENSIONI: 26 x 4,3 cm
Confezione da: 12

SPO11CW*

DESCRIZIONE: 28 cm
Cucchiaino deli

DIMENSIONI: 28,3 x 7,3 cm
Confezione da: 12

SPO13CW*

DESCRIZIONE: 33 cm
Cucchiaino deli

DIMENSIONI: 33,3 x 7,3 cm
Confezione da: 12

Cucchiai e spatole Camtensil resistenti alle alte temperature

- Ideali per preparare e servire cibi caldi e freddi.
- Prodotti in materiale durevole resistente alle alte temperature, sopportano temperature da -40° a 190°C.
- I manici sono dotati di un foro per appenderli, e di tacche per appoggiarli alle pentole.

Colori: Ambra (150), Nero (110).

Non è prevista la personalizzazione.



PRODOTTI E COLORI A STOCK NEL NOSTRO MAGAZZINO EUROPA

SP013, SPOP13, SPA14: (150)



SP013

DESCRIZIONE: 33 cm
Cucchiaino solido

DIMENSIONI: 33,3 x 7,3 cm
Confezione da: 12

SPA14

DESCRIZIONE: 35,5 cm
Spatola

DIMENSIONI: 35,9 x 8,9 cm
Confezione da: 12



SPOP13 FORI

DESCRIZIONE: 33 cm
Cucchiaino con fori

DIMENSIONI: 33,3 x 7,3 cm
Confezione da: 12

SPASL14 FESSURE

DESCRIZIONE: 35,5 cm
Spatola con fessure

DIMENSIONI: 35,9 x 8,9 cm
Confezione da: 12



MOLLE LUGANO®

- Le molle colorate sono in materiale durevole resistente, sopportano temperature fino a 99°C.
- Le molle trasparenti sono in Camwear infrangibile, resistenti fino a 99°C.

Molle Lugano con superficie piatta e concava

- Le molle con superficie piatta sono dotate di nervature per una presa sicura.
- Le molle con superficie concava hanno un design ergonomico garantiscono una presa sicura.

Colori: Nero (110), Beige (133), Trasparente (135), Rosso (404), Bianco (148).



PRODOTTI E COLORI A STOCK NEL NOSTRO MAGAZZINO EUROPA

6TG6, 12TG6, TG6: (135), (110)
 9TG6: (135), (110), (148)
 TG6: (110)

PRESA A SUPERFICIE PIATTA



TG6

LUNGHEZZA: 15 cm

Confezione da: 12



TG9

LUNGHEZZA: 23 cm

Confezione da: 12

PRESA A SUPERFICIE CONCAVA



6TGS

LUNGHEZZA: 15 cm

Confezione da: 12



9TGS

LUNGHEZZA: 23 cm

Confezione da: 12



12TG6

LUNGHEZZA: 30,5 cm

Confezione da: 12



Molle Lugano angolate e Easy-Grasp

- Le molle angolate hanno un design ergonomico che facilita il servizio di cibi diversi.
- Le molle Easy-Grasp uniscono forchetta e cucchiaio, fornendo una presa sicura per raccogliere cibi difficili.

Colore molle angolate: Nero (110).

Colori molle Easy-Grasp: Nero (110), Beige (133), Trasparente (135), Bianco (148).

Molle angolate e Molle Easy-Grasp Molle Lugano è coperto da brevetto USA D 530,994 S.



PINZE A PRESA ANGOLATA



TGA8

LUNGHEZZA: 21 cm

Confezione da: 12



TGA11

LUNGHEZZA: 27,5 cm

Confezione da: 12

PRESA EASY-GRASP (forchetta e cucchiaio)



TGG6

LUNGHEZZA: 17 cm

Confezione da: 12



TGG9

LUNGHEZZA: 24 cm

Confezione da: 12



SALIERA / PEPIERA CAMVIEW® E BARATTOLI PER CONDIMENTI CAMWEAR

Barattoli con coperchio forato CamView

- Immacabili in cucina, nello spazio dei condimenti o sulla tavola da pranzo.
- In trasparente CamView infrangibile e con tappi di diversi colori, identificare il contenuto non è un problema.
- Lavabili nella lavastoviglie e inattaccabili dagli acidi dei cibi.

Colore dispenser: Trasparente (135).

È disponibile la personalizzazione. Per informazioni, ordinazioni e prezzi, vedere la sezione sulla personalizzazione.



96SKRLD
Sale e Pepe



96SKRLM
Fori Medi



96SKRLC
Formaggio



96SKRLP
Erbe Aromatiche

CODICE

COLORE DEI COPERCHI

Dispenser completi di coperchio (capacità approssim. 300mL)

96SKRP (con coperchio per erbe aromatiche)	Bianco (148)
96SKRD (con coperchio per sale e pepe)	Beige (406)
96SKRC (con coperchio per formaggio)	Giallo (405)
96SKRM (con coperchio a fori medi)	Rosa (408)

Coperchi di ricambio

96SKRLP coperchio per erbe aromatiche	Bianco (148)
96SKRLD coperchio per sale e pepe	Beige (406)
96SKRLC coperchio per formaggio	Giallo (405)
96SKRLM coperchio a fori medi	Rosa (408)

Confezione da: 12 cad.

Barattoli per condimenti in Camwear

- Usateli per riporvi condimenti quali senape, salse, condimenti per insalata, marmellata o zucchero.
- Prodotti in Camwear trasparente infrangibile.
- I coperchi sono dotati di spacco mestolo per appoggiarvi il cucchiaino.

Colore: Trasparente (135).

È disponibile la personalizzazione. Per informazioni, ordinazioni e prezzi, vedere la sezione sulla personalizzazione.



CODICE	CAPACITÀ APPROSSIM.	DIMENSIONI A x DIA.	CONFEZIONE DA CAD.
Gruppo barattoli per condimenti			
CJ80CW	240 mL	10,2 x 8,3 cm	24

SCEGLI IL VASSOIO GIUSTO PER LA TUA ATTIVITÀ

Cambro è leader globale nella produzione di vassoi per il settore del servizio alimenti e offre la più vasta selezione di materiali, dimensioni, colori, forme e processi di personalizzazione. L'ampio assortimento di casa Cambro consente di effettuare sempre la scelta giusta in fatto di vassoi per soddisfare qualsiasi necessità e budget

Scegli tra le opzioni riportate in seguito il vassoio giusto per le tue operazioni:

Fase 1: Per Che Tipo di Attività Verrà Utilizzato Il Vassoio?

Per scegliere il vassoio giusto è necessario prima di tutto comprenderne l'effettiva applicazione.

Vassoio di Servizio

Utilizzato dagli operatori per trasportare i prodotti da servire agli ospiti:

Vassoio Antiscivolo Vassoio Patron

Utilizzato dai clienti per trasportare i prodotti presenti sul menu:

Vassoio a Superficie Liscia

Fase 2: Da Chi Verrà Utilizzato il Vassoio?

Per stabilire il materiale appropriato per il vassoio, è fondamentale capire da chi verrà impiegato il vassoio stesso.

Bambini
Studenti
Militari
Dipendenti D'ufficio
Camerieri

Fase 3: Come Verrà Utilizzato e Successivamente Lavato il Vassoio?

Considerare come verrà utilizzato il vassoio e se dovrà subire sollecitazioni moderate o eccessive. Determinare con che frequenza verranno lavati i vassoi ogni giorno.

Molto Spesso:

I vassoi verranno lavati ogniqualvolta risulti necessario

Normale:

I vassoi verranno lavati fino a 3 volte al giorno

Raramente:

I vassoi verranno lavati una volta al giorno

Fase 4: Determinare il Budget Disponibile Per Vassoio

Assicurarsi che sia stato scelto il vassoio giusto per l'applicazione desiderata. Selezionare un vassoio low cost per applicazioni che richiedono un'elevata resistenza non è l'opzione più conveniente dal punto di vista economico. Il prezzo dei vassoi varia a seconda dei seguenti fattori:

Processo Produttivo
Tipo Di Materiale
Dimensioni Del Vassoio
Opzioni Di Personalizzazione
Garanzia

Fase 5: Personalizzazione

Cambro offre diverse possibilità di personalizzazione di elevata qualità sulla maggior parte dei vassoi che produce. I vassoi personalizzabili sono indicati sulla brochure dedicata.



Fase 6: Ulteriori Caratteristiche da Considerare:

Valutare l'importanza delle seguenti caratteristiche per determinare il vassoio più indicato alle varie operazioni.

Piedini per l'impilaggio: agevolano la circolazione dell'aria ed un impilaggio sicuro
Resistenza all'impatto della superficie
Resistenza alla rottura dei bordi
Resistenza ai graffi e alle macchie
Tipo di garanzia

Descrizioni dei test tecnici

Tutti i vassoi Cambro sono sottoposti a una serie di test descritti a destra. I risultati sono indicati su ciascuna pagina dedicata al vassoio nella sezione Risultati dei Test Tecnici.



Vassoi Versa



Vassoi Versa Antibatterici



Vassoi Versa Lite



Vassoi Capri Laminati



Vassoi Corfu Laminati



Vassoi Mykonos Laminati



Vassoi Fast Food



Vassoi con Superficie Antiscivolo

DESCRIZIONE DEI TEST

Prova di resistenza agli sbalzi termici:

La prova consiste nel sottoporre il vassoio ad un drastico cambio di temperatura nell'arco di un breve periodo, estraendo il vassoio da acqua molto fredda (0°C) per trasferirlo subito nell'acqua bollente (100°C) e valutando poi la deformazione avvenuta.

Prova di resistenza alla rottura:

La prova consiste nel far cadere sul vassoio una sfera di metallo da diverse altezze, e valutare poi eventuali deformazioni.

Prova di resistenza ai graffi:

Osservare eventuali graffi e abrasioni risultanti dall'attrito di piatti di porcellana sulla superficie del vassoio.

La prova consiste nello spostare un piatto di porcellana posato sul vassoio, da sinistra a destra, esercitando pressione con la mano, e valutando eventuali abrasioni sulla superficie del vassoio stesso.

DESCRIZIONE DEL LAVAGGIO IN LAVASTOVIGLIE

Frequentemente: lavare ogni volta che è necessario.

Periodicità Normale: lavare non più di 3 volte al giorno.

Periodicità Minima: lavare una volta al giorno.

PERSONALIZZAZIONE

Maggiori vantaggi con la personalizzazione

Promuovete la vostra attività verso clienti e dipendenti con l'apposizione del vostro simbolo, marchio, slogan o decorazione sui nostri vassoi.

Come ordinare i vassoi personalizzati

1) Scegliete il colore del vassoio, il tipo di decorazione o il disegno da voi preferiti.

2) Forniteci gli impianti fotografici pronti per la stampa, indicando la posizione sul vassoio.

3) A seconda del tipo di vassoio, Cambro può produrre grafica a 1, 2, 3 e 4 colori, nonché in quadricromia.

Il cliente dovrà fornirci:

a. File elettronico della grafica su CD-ROM per Mac o PC.

Accettiamo i seguenti formati:

- File Adobe Illustrator, Corel Draw, Macromedia

Freehand, Adobe Photoshop nei formati JPEG, TIFF o EPS.

- Le dimensioni dei file devono essere esattamente uguali alle dimensioni della riproduzione, alla risoluzione di 300dpi.
- b. Illustrazione su carta: La qualità della grafica deve essere nitida e idonea per la scansione. Specificare il numero PANTONE per ogni colore, oppure indicare se è in quadricromia.
- 4) Per ogni richiesta di personalizzazione effettuata senza invio di grafica completa, pronta per la stampa, addebitiamo *** all'ora. Vi contatteremo in caso tale onere debba esservi addebitato, fornendovi anche il preventivo del costo.
- 5) Esecuzione di un campione:

a. Per ogni nuovo lavoro, sottoporremo al cliente, per la

sua approvazione, un campione finito.

b. Il primo campione, con un ordine d'acquisto

irrevocabile, è gratis (escluse le spese di spedizione).

c. I campioni non accompagnati da un ordine d'acquisto irrevocabile, o le richieste di più di un campione, saranno assoggettati ad un addebito fisso di:

– Vassoi in poliestere, fibra di vetro e laminato plastico: *** per campione (più le spese di spedizione)

– Vassoi in polipropilene per fast food: *** netti per campione (più le spese di spedizione)

d. Al ricevimento di un ordine d'acquisto irrevocabile, il conto del cliente verrà accreditato per il costo di un campione.

6) I costi della personalizzazione si applicano sia agli ordini iniziali che alle ordinazioni.

VASSOI IN POLIESTERE

Vassoi Versa VT/GP

Vassoi Versa Lite VL/GL

- La personalizzazione è indicata solamente per i seguenti modelli di vassoi:

Vassoi Versa:

VT1216, VT1418, VT2632, VT3253, VT3343, VT3343C, VT3646C, VT3753, VT3853, GP0540, GP1070, GP1080, GP3074, GP3980, GP4002, GP4210, GP4004, GP4701, GP4709, GP4853

Vassoi Versa Lite:

VL1014, VL1216, VL1418, VL2632, VL3253, VL3343, VL3343C, VL3646C, VL3753, GL0540, GL1070, GL1080, GL3074, GL3980, GL4002, GL4210, GL4701, GL4709

- **Quantità minima:** 120 vassoi per ciascuna misura.
- **Tempi di produzione del campione:** 10 giorni lavorativi + tempi di spedizione e consegna, dal giorno di ricevimento della grafica.
- **Tempi di evasione dell'ordine:** Fino a 4-6 settimane + tempi di spedizione e consegna, dal giorno di approvazione della grafica e della conferma dell'ordine.
- La richiesta di ulteriori campioni non accompagnata da un ordine d'acquisto irrevocabile sarà addebitata al costo di *** netti per campione (più le spese di spedizione).

Processo di stampa applicabile:

Stampa digitale - Processo all'interno dei vassoi: consente di stampare una o più immagini a colori e riproduzioni di fotografie.

Colori consigliati per la personalizzazione dei vassoi Versa VT/GP:

Caffè macchiato (A21), Sahara (A22), grigio chiaro (A27), Bianco perla (A33), terrazzo (A86).

Per i seguenti colori, rivolgersi al Servizio Clienti Cambro per la revisione della grafica: giallo magico (A25), menta magica (A26).

Colori consigliati per la personalizzazione dei vassoi Versa Lite VL/GL:

Fumo macchiato (A20), caffè macchiato (A21), Sahara (A22), grigio chiaro (A27), bianco perla (A33) e terrazzo (A86).

Area stampabile: La grafica può coprire la superficie piatta del vassoio, fino a 1 cm dal bordo interno del vassoio.

Spese di personalizzazione per vassoio:

QUANTITÀ CAD.	ULTERIORI ADDEBITI NETTI
120-300	***
312-996	***
1,008 e oltre	***

***Per i prezzi, contattare il rappresentante Cambro.

Se usate un'apparecchiatura per la disinfezione termochimica, contattateci. Vi aiuteremo a trovare il vassoio giusto per voi.



VASSOI IN FIBRA DI VETRO

-Vassoi Camtray®

- La personalizzazione è disponibile per tutte le misure di vassoi Camtray (tranne i vassoi a scomparti, illustrati nel catalogo generale Cambro).

• Quantità minima:

144 vassoi per ciascuna dimensione.

- **Tempi di produzione del campione:** 10 giorni lavorativi + tempi di spedizione e consegna, dal giorno di ricevimento della grafica.

- **Tempi di evasione dell'ordine:** Fino a 4-6 settimane + tempi di spedizione e consegna, dal giorno di approvazione della grafica e della conferma dell'ordine.

- La richiesta di ulteriori campioni non accompagnata da un ordine d'acquisto irrevocabile sarà addebitata al costo di *** netti per campione (più le spese di spedizione).

Processo di stampa applicabile:

a. Stampa digitale - Da bordo a bordo: consente di stampare una o più immagini a colori e riproduzioni di fotografie.

Area stampabile: L'area di stampa copre il 100% della superficie, da bordo a bordo sopra e sotto il vassoio. Disponibile per Camtray della serie Decor e alcuni Camtray.

b. Stampa digitale - all'interno dei vassoi: consente la stampa di grafica monocromatica o a più colori, nonché la riproduzione di immagini fotografiche. Questo metodo può essere usato solo su vassoi di colore chiaro. I vassoi di colore più scuro rendono ancora più scuri i colori della grafica.

Colori dei vassoi consigliati per la stampa in quadricromia: Pergamena antica (101), pesca chiaro (106), pesca scuro (117), bianco (148), azzurro cielo (177), verde lime (429), spuma di limone (536), giallo cammeo (537), bianco cottage (538).

Area stampabile: La grafica può coprire la superficie piatta del vassoio, fino a 3,5 cm dal bordo interno del vassoio.

c. Personalizzazione con stampa serigrafica: consente fino a quattro colori. Questo processo è ottimale con grafiche chiare su vassoi scuri.

Area stampabile: copre il 100% della superficie, da bordo a bordo, sopra e sotto il vassoio.

Spese di personalizzazione per vassoio:

QUANTITÀ CAD.	ULTERIORI ADDEBITI NETTI
144-299	***
300 e oltre	Gratis

***Per i prezzi, contattare il rappresentante Cambro.



PERSONALIZZAZIONE

VASSOI IN LAMINATO

Corfù, Capri, Mykonos, Madeira

- Tutti i vassoi in laminato di qualsiasi dimensione possono essere personalizzati o prodotti nei colori preferiti dal cliente. La riproduzione esatta del colore del cliente viene considerata come personalizzazione.
- I lati anteriore e posteriore dei vassoi possono essere personalizzati, tranne i vassoi Corfù nei quali può essere personalizzato solo il lato posteriore. Le spese di personalizzazione sono da calcolarsi per lato del vassoio.
- **Quantità minima:** 120 vassoi per ciascuna misura.



- **Tempi di produzione del campione:** 10 giorni lavorativi + tempi di spedizione e consegna, dal giorno di ricevimento della grafica.
- **Tempi di evasione dell'ordine:** Fino a 4-6 settimane + tempi di spedizione e consegna, dal giorno di approvazione della grafica e della conferma dell'ordine.
- La richiesta di ulteriori campioni non accompagnata da un ordine d'acquisto irrevocabile sarà

addebitata al costo di *** netti per campione (più le spese di spedizione).

Processo di stampa applicabile:

Stampa in quadricromia e Riproduzione esatta del colore del cliente.

a. Stampa digitale – processo all'interno dei vassoi: consente la stampa di grafica monocromatica o a più colori, nonché la riproduzione di immagini fotografiche.

b. Riproduzione esatta del colore del cliente: La riproduzione esatta del colore del cliente viene considerata come personalizzazione. Per produrre un qualsiasi colore, fornire il numero PANTONE alla Cambro.

Area stampabile: La grafica può coprire l'intera superficie del vassoio, da bordo a bordo. A causa della rifinitura, le dimensioni della grafica devono essere di 4 cm più grandi delle dimensioni del vassoio su ciascun lato (esempio: Dimensione del vassoio: 36 x 46 cm – Dimensioni della grafica: 40 x 50 cm).

Spese di personalizzazione per vassoio:

QUANTITÀ CAD.	ULTERIORI ADDEBITI NETTI
120 e oltre	***

***Per i prezzi, contattare il rappresentante Cambro.

VASSOI IN POLIPROPILENE

Vassoi fast food

- Tutti i formati di vassoi per la ristorazione rapida prodotti negli Stati Uniti possono essere personalizzati. Tutti i formati di vassoi per la ristorazione rapida prodotti in Europa e Cina non possono essere personalizzati.
- **Quantità minima:** 288 vassoi per ciascuna misura.
- **Tempi di produzione del campione:** 10 giorni lavorativi +



tempi di spedizione e consegna, dal giorno di ricevimento della grafica.

- **Tempi di evasione dell'ordine:** Fino a 4-6 settimane + tempi di spedizione e consegna, dal giorno di approvazione della grafica e della conferma dell'ordine.

- La richiesta di ulteriori campioni non accompagnata da un ordine d'acquisto irrevocabile sarà addebitata al costo di *** netti per campione (più le spese di spedizione).

Processo di stampa applicabile:

Processo di stampa di 1 colore a caldo. A causa del processo di applicazione sulla superficie ruvida del vassoio, il colore bianco, anche se selezionabile, non è consigliato.

Area stampabile: La grafica non può superare la dimensione massima di 15 x 15 cm.

Costo della personalizzazione:

Addebito una-tantum della matrice: *** netti per ordine

Ulteriori addebiti netti per vassoio:

QUANTITÀ CAD.	ULTERIORI ADDEBITI NETTI
288-767	***
768-1,199	***
1,200-5,999	***
6,000-11,999	***
12,000 e oltre	***

***Per i prezzi, contattare il rappresentante Cambro.

VASSOI CAMTREAD

Personalizzazione del retro del vassoio e stampaggio in rilievo della superficie di gomma

- **Camtread dagli USA:** Misure disponibili: tutte le misure Camtread
- **Camtread dall'Europa:** Misure disponibili: 1100CT, 1400CT, 1600CT e 1800CT
- **Tempi di produzione del campione:** 10 giorni lavorativi + tempi di spedizione e consegna dal giorno di ricevimento della grafica.
- **Tempi di evasione dell'ordine:** fino a 4-6 settimane + tempi di spedizione e consegna dal giorno di approvazione della grafica e della conferma dell'ordine.

- La richiesta di ulteriori campioni non accompagnata da un ordine di acquisto irrevocabile sarà addebitata al costo di *** netto per campione. (più le spese di spedizione.)

Processo di stampa di personalizzazione applicabile al retro del vassoio:

Processo di stampa in quadricromia consente la stampa di grafica monocromatica o a più colori nonché la riproduzione di immagini fotografiche.

Camtread dagli USA: per la personalizzazione del retro del vassoio, sono raccomandati i vassoi bianchi.

Area stampabile: la grafica può coprire la superficie piatta del vassoio fino a 2,54 cm dal bordo esterno del vassoio.

Spese di personalizzazione per vassoio:

QUANTITÀ CAD.	ULTERIORI ADDEBITI NETTI
Camtread dagli USA	
72-144	***
145-288	***
289-432	***
433 e oltre	Gratis
Camtread dall'Europa	
120 e oltre	***

Stampaggio in rilievo della superficie in gomma

- **Formato del file elettronico:** Formati Adobe Illustrator EPS.

Area stampabile del processo di stampaggio in rilievo:

la grafica può coprire la superficie piatta del vassoio fino a 2,54 cm dal bordo interno del vassoio.

Spese di personalizzazione con stampaggio in rilievo per vassoio:

QUANTITÀ CAD.	ULTERIORI ADDEBITI NETTI
Camtread dagli USA	
72 e oltre	***
Camtread dall'Europa	
156 e oltre	***

***Per i prezzi, contattare il rappresentante Cambro.

GUIDA DEI PRODOTTI

VASSOI IN POLIESTERE

					
USO CONSIGLIATO					
DESCRIZIONE DEL VASSOIO	Vassoio in legno strutturati Century™ Pagina 216	Vassoio Century™ Fun: Vassoio Versa VT/GP Vassoio Versa Lite VL/GL Pagina 217	Vassoio Versa Plus Pagina 215	Vassoio Versa VT/GP Pagine 218-219	Vassoio Versa Lite VL/GL Pagine 220-221
MATERIALE	SMC – Poliestere rinforzato con fibra di vetro / molto	SMC – Poliestere rinforzato con fibra di vetro / molto	SMC – Poliestere rinforzato con fibra di vetro molto resistente	SMC – Poliestere rinforzato con fibra di vetro molto resistente	SMC – Poliestere rinforzato con fibra di vetro
SUPERFICIE	Strutturati / Strutturati antiscivolo	Liscia	Liscia	Liscia	Liscia
SERVIZIO	Eccellente	Eccellente	Eccellente	Eccellente	Eccellente
PERSONALIZZAZIONE	No	Sì Δ Resistenza al calore: 90°C	No	Sì Δ Resistenza al calore: 90°C	Sì Δ Resistenza al calore: 90°C
ANNI DI GARANZIA**	5	3	5	5	3
PIEDINI DISTANZIATORI*	Sì	Sì	Sì	Sì	Sì
LAVABILE IN LAVASTOVIGLIE	Sì – frequentemente	Sì – periodicità normale	Sì – frequentemente	Sì – frequentemente	Sì – periodicità normale
RESISTENZA ALLE SOSTANZE CHIMICHE	Eccellente	Buona	Eccellente	Eccellente	Buona
ASCIUGATURA	Eccellente	Eccellente	Eccellente	Eccellente	Eccellente
RESISTENZA AGLI SBALZI TERMICI	Eccellente	Buona	Eccellente	Eccellente	Buona
RESISTENZA ALLA ROTTURA	Eccellente	Buona	Eccellente	Eccellente	Buona
RESISTENZA ALLA GRAFFIATURA	Eccellente	Buona	Eccellente	Eccellente	Buona
RESISTENZA ALLE MACCHIE	Eccellente	Buona	Eccellente	Eccellente	Buona
RESISTENZA AL CALORE	-40° a +90°C ‡	-40° a +90°C ‡	-40° a +140°C ‡	-40° a +140°C ‡	-40° a +130°C ‡
DIMENSIONI DISPONIBILI	4	2	5	22	15
FORME DISPONIBILI	1	1	4	9	7
COLORI DISPONIBILI	7	4	1	12	7

*I piedini distanziatori consentono la libera circolazione dell'aria e una perfetta impilatura. **Garanzia proporzionale al prezzo originale contro i difetti di produzione.

‡Non raccomandati per carrelli riscaldati. ΔPer i prezzi, contattare il rappresentante Cambro.

Se usate un'apparecchiatura per la disinfezione termochimica, contattateci. Vi aiuteremo a trovare il vassoio giusto per voi.

VASSOI IN POLIESTERE

- Vassoio Versa Plus
- Vassoio Versa
- Vassoio in legno strutturati Century™
- Vassoio Century Fun

I vassoi in poliestere di alta qualità sono fatti con una base robusta e rinforzata con fibre lunghe ed ulteriore fibra di vetro, per un'eccezionale resistenza agli urti. La resina poliestere isoftalica offre un'alta resistenza alle sostanze chimiche e ai raggi UV.

(1) Vassoio Versa personalizzati e vassoi Versa con decorazione includono uno strato superficiale in resina di melamina che migliora la protezione contro le macchie, le abrasioni e i graffi.

VASSOI VERSA LITE

- Vassoio VL/GL Century Fu
- Vassoio VL/GL
- Vassoio VL/GL con superficie antiscivolo

I vassoi in poliestere sono fatti con fibra di vetro e resina poliestere.



Posti di ristoro /
Mense /
Self-Service



Catering /
Servizio cerimonie



Scuole



Ospedali



Servizio pasti in
camera in albergo



Caseme



Ristoranti / Trattorie /
Piccoli ristoranti /
Birrerie / Bars / Clubs

GUIDA DEI PRODOTTI

VASSOI IN POLIESTERE

VASSOI IN FIBRA DI VETRO



USO CONSIGLIATO



DESCRIZIONE DEL VASSOIO	Vassoi Versa Lite con Superficie di Gomma Antiscivolo VL/GL Pagina 222	Camtrays Serie Décor Pagine 223	Vassoi Camtray® Pagine 224-227	Vassoi EpicTread™ Pagina 228	Vassoi per diete speciali Pagina 229	Vassoi Camlite® Pagina 229
MATERIALE	SMC – Poliestere rinforzato con fibra di vetro + superficie di gomma antiscivolo	Strati di fibra di vetro + resina di poliestere	Strati di fibra di vetro + resina di poliestere	Strati di fibra di vetro + Superficie antiscivolo idrorepellente	Strati di fibra di vetro + resina di poliestere	Strati di fibra di vetro + resina di poliestere
SUPERFICIE	Gomma antiscivolo	Liscia	Liscia	Antiscivolo	Liscia	Liscia
SERVIZIO	Eccellente	Eccellente	Eccellente	Buona	Eccellente	Eccellente
PERSONALIZZAZIONE	No	Sì Δ Resistenza al calore: 100°C	Sì Δ Resistenza al calore: 100°C	No	No	No
ANNI DI GARANZIA**	3	5	5	2	1	3
PIEDINI DISTANZIATORI*	Sì	Sì	Sì	Sì	Sì	Sì
LAVABILE IN LAVASTOVIGLIE	Sì – periodicità normale	Sì – frequentemente	Sì – frequentemente	Sì – periodicità normale	Sì – frequentemente	Sì – frequentemente
RESISTENZA ALLE SOSTANZE CHIMICHE	Buona	Buona	Buona	Buona	Buona	Buona
ASCIUGATURA	Eccellente	Eccellente	Eccellente	Buona	Eccellente	Eccellente
RESISTENZA AGLI SBALZI TERMICI	Buona	Eccellente	Eccellente	Buona	Eccellente	Eccellente
RESISTENZA ALLA ROTTURA	Buona	Eccellente	Eccellente	Buona	Buona	Buona
RESISTENZA ALLA GRAFFIATURA	Buona	Eccellente	Eccellente	Buona	Buona	Buona
RESISTENZA ALLE MACCHIE	Buona	Eccellente	Eccellente	Buona	Eccellente	Eccellente
RESISTENZA AL CALORE	-40° a +100°C ‡	-10° a +100°C ‡	-10° a +100°C ‡	-10° to +90°C ‡	-10° a +100°C ‡	-10° a +100°C ‡
DIMENSIONI DISPONIBILI	7	3	40	6	6	6
FORME DISPONIBILI	3	1	7	2	1	2
COLORI DISPONIBILI	2	4	52	6	52	9

*I piedini distanziatori consentono la libera circolazione dell'aria e una perfetta impilatura.

**Garanzia proporzionale al prezzo originale contro i difetti di produzione.

ΔPer i prezzi, contattare il rappresentante Cambro.

‡Non raccomandati per carrelli riscaldati.

VASSOI VERSA LITE

– Vassoi VL/GL con superficie di gomma antiscivolo

I vassoi in poliestere sono fatti con fibra di vetro e resina poliestere.

VASSOI IN FIBRA DI VETRO

- Vassoi Camtray
- Camtrays Serie Décor
- Vassoi EpicTread
- Vassoi per diete speciali
- Vassoi Camlite

Fatti con un interno in robusta fibra di vetro, per una solida base del vassoio, ed una superficie liscia, abbinata a resina poliestere resistente agli urti e alle macchie.



Posti di ristoro /
Mense /
Self-Service



Scuole



Spazi ristoro nei
centri commerciali /
Ristoranti
a servizio rapido



Ospedali



Catering /
Servizio cerimonie



Servizio pasti in
camera in albergo



Casermes



Ristoranti / Trattorie /
Piccoli ristoranti /
Birrerie / Bars / Clubs

GUIDA DEI PRODOTTI

	VASSOI CAMWEAR®	VASSOI IN FIBRA DI VETRO	VASSOI IN POLIPROPILENE
USO CONSIGLIATO			
DESCRIZIONE DEL VASSOIO	Vassoi Camwear Pagina 230	Vassoi Camwear con Superficie Antiscivolo Pagina 230	Vassoi Camtread® e Serie Designer Pagina 232
MATERIALE	Camwear	Camwear + superficie antiscivolo	Strati di fibra di vetro + resina di poliestere + superficie di gomma antiscivolo
SUPERFICIE	Ruvida	Antiscivolo	Gomma antiscivolo
SERVIZIO	Eccellente	Eccellente	Buona
PERSONALIZZAZIONE	No	No	Sì Δ
ANNI DI GARANZIA**	3	3	5
PIEDINI DISTANZIATORI*	Sì	Sì	Sì
LAVABILE IN LAVASTOVIGLIE	Sì – frequentemente	Sì – frequentemente	Sì – frequentemente
RESISTENZA ALLE SOSTANZE CHIMICHE	Buona	Buona	Buona
ASCIUGATURA	Eccellente	Eccellente	Buona
RESISTENZA AGLI SBALZI TERMICI	Eccellente	Eccellente	Buona
RESISTENZA ALLA ROTTURA	Eccellente	Eccellente	Buona
RESISTENZA ALLA GRAFFIATURA	Ottima	Buona	Eccellente
RESISTENZA ALLE MACCHIE	Ottima	Buona	Buona
RESISTENZA AL CALORE	-40° a +99°C ‡	-40° a +82°C ‡	-10° a +80°C ‡
DIMENSIONI DISPONIBILI	2	2	16
FORME DISPONIBILI	3	2	5
COLORI DISPONIBILI	5	3	3

*I piedini distanziatori consentono la libera circolazione dell'aria e una perfetta impilatura.

**Garanzia proporzionale al prezzo originale contro i difetti di produzione.

ΔPer i prezzi, contattare il rappresentante Cambro.

‡Non raccomandati per carrelli riscaldati.

VASSOI CAMWEAR

– Vassoi Camwear

Prodotti Camwear altamente resistente, praticamente infrangibile.

– Vassoi Camwear con Superficie Antiscivolo

Prodotti Camwear altamente resistente, praticamente infrangibile. La superficie antiscivolo trasparente e ruvida è resistente a graffi.



Posti di ristoro /
Mense /
Self-Service



Scuole



Spazi ristoro nei
centri commerciali /
Ristoranti
a servizio rapido



Ospedali



Catering /
Servizio cerimonie



Servizio pasti in
camera in albergo



Caseme



Ristoranti / Trattorie /
Piccoli ristoranti /
Birrerie / Bars / Clubs

VASSOI IN FIBRA DI VETRO

– Vassoi Camtread

– Vassoi Treadlite

Fatti con un interno in robusta fibra di vetro, per una solida base del vassoio, ed una superficie liscia, abbinata a resina poliestere resistente agli urti e alle macchie.

VASSOI IN POLIPROPILENE

– Vassoi Polytrend

I vassoi Polytrend hanno una superficie di gomma antiscivolo incorporata direttamente nel vassoio.

GUIDA DEI PRODOTTI

VASSOI DI LEGNO VASSOI IN LAMINATO



USO CONSIGLIATO



DESCRIZIONE DEL VASSOIO	Vassoi in legno con superficie liscia Pagina 234	Vassoi in legno con superficie antiscivolo Pagine 235	Vassoi CORFÙ in laminato con superficie di gomma antiscivolo Pagina 235	Vassoi CAPRI in laminato con superficie liscia Pagine 236-237	Vassoi MIKONOS in laminato con superficie antiscivolo Pagina 238	Vassoi MADEIRA in laminato con superficie di legno ruvida Pagina 239
MATERIALE	Impiallacciatura in faggio	Impiallacciatura in faggio / mogano + superficie antiscivolo	Laminato + superficie di gomma antiscivolo	Laminato	Laminato + superficie antiscivolo	Laminato
SUPERFICIE	Liscia	Antiscivolo	Gomma antiscivolo	Liscia	Antiscivolo	Ruvida
SERVIZIO	Buona	Buona	Eccellente	Buona	Buona	Buona
PERSONALIZZAZIONE	No	Sì	Sì†	Sì	Sì	No
ANNI DI GARANZIA**	3	3	3	3	3	3
PIEDINI DISTANZIATORI*	No	No	No	No	No	No
LAVABILE IN LAVASTOVIGLIE	No	No	No	No	No	No
RESISTENZA ALLE SOSTANZE CHIMICHE	Eccellente	Buona	Eccellente	Eccellente	Buona	Eccellente
ASCIUGATURA	Buona	Buona	Buona	Buona	Buona	Buona
RESISTENZA AGLI SBALZI TERMICI	Buona	Buona	Buona	Buona	Buona	Buona
RESISTENZA ALLA ROTTURA	Buona	Buona	Buona	Buona	Buona	Buona
RESISTENZA ALLA GRAFFIATURA	Buona	Buona	Buona	Buona	Buona	Buona
RESISTENZA ALLE MACCHIE	Buona	Buona	Buona	Eccellente	Buona***	Eccellente
RESISTENZA AL CALORE	-10° a +100°C ‡	-10° a +100°C ‡	-10° to +100°C ‡	-10° to +100°C ‡	-10° to +100°C ‡	-10° to +100°C ‡
DIMENSIONI DISPONIBILI	14	7	8	22	15	11
FORME DISPONIBILI	4	3	2	5	3	4
COLORI DISPONIBILI	1	1	1	13	6	5

*I piedini distanziatori consentono la libera circolazione dell'aria e una perfetta impilatura.

**Garanzia proporzionale al prezzo originale contro i difetti di produzione.

***Resistenza limitata alle macchie del colore Betulla (E75).

‡Non raccomandati per carrelli riscaldati.

†Solo il lato posteriore dei vassoi Corfù può essere personalizzato.

VASSOI DI LEGNO

- Superficie liscia
- Superficie trasparente antiscivolo

Prodotti con un'impiallacciatura di diversi strati di faggio / mogano naturale e resina sintetica stampata ad elevata temperatura e pressione.

Sulla superficie viene applicato ad alta pressione un doppio strato di melamina, che consente il lavaggio regolare dei vassoi.

VASSOI IN LAMINATO

- Corfù*
- Capri
- Mykonos
- Madeira

Prodotti con strati di carta saturata di melamina e resina sintetica compressi e stampati ad elevata temperatura e pressione.

Sulla superficie viene applicato ad alta pressione un doppio strato di melamina, che consente il lavaggio regolare dei vassoi.

* I vassoi laminati presentano una superficie di gomma anti-scivolo incorporata direttamente nel vassoio.

Nota: tutti i vassoi in laminato plastico devono essere asciugati prima dell'impilaggio.



Posti di ristoro /
Mense /
Self-Service



Catering /
Servizio cerimonie



Servizio pasti in
camera in albergo



Ristoranti / Trattorie /
Piccoli ristoranti /
Birrerie / Bars / Clubs

I vassoi Cambro realizzati in legno di faggio, i vassoi in legno di mogano e i vassoi laminati devono essere lavati a mano con sapone neutro.

Questi vassoi non possono essere lavati in lavastoviglie. Asciugare completamente i vassoi prima di impilarli per evitare che si deformino a causa dell'umidità. In queste circostanze i vassoi non sono coperti da garanzia.

GUIDA DEI PRODOTTI

	VASSOI IN OLIPROPILENE	VASSOI A SCOMPARTI			VASSOI DA ESPOSIZIONE	
USO CONSIGLIATO						
DESCRIZIONE DEL VASSOIO	Vassoi Fast Food Pagina 240	Vassoi Camwear® Pagine 241-244	ABS Pagina 241	Vassoi Resistente Al Calore Pagina 244	Vassoi Copolimero Pagine 245	Vassoi Market Pagina 245
MATERIALE	Polipropilene	Camwear	ABS	Vassoi resistente al calore	Copolimero	Strati di fibra di vetro + resina di poliestere
SUPERFICIE	Ruvida	Ruvida	Ruvida	Ruvida	Ruvida	Liscia
SERVIZIO	Buona	Eccellente	Eccellente	Eccellente	Eccellente	Eccellente
PERSONALIZZAZIONE	Sì Δ Resistenza al calore: 80°C	No	No	No	No	No
ANNI DI GARANZIA**	3	3	2	2	2	3
PIEDINI DISTANZIATORI*	Sì	Sì	Sì	Sì	Sì	Sì
LAVABILE IN LAVASTOVIGLIE	Sì – periodicità minima	Sì – frequentemente	Sì – frequentemente	Sì – frequentemente	Sì – periodicità minima	Sì – frequentemente
RESISTENZA ALLE SOSTANZE CHIMICHE	Eccellente	Buona	Eccellente	Ottima	Eccellente	Buona
ASCIUGATURA	Buona	Eccellente	Eccellente	Ottima	Eccellente	Eccellente
RESISTENZA AGLI SBALZI TERMICI	Buona	Eccellente	Buona	Ottima	Buona	Eccellente
RESISTENZA ALLA ROTTURA	Buona	Eccellente	Buona	Ottima	Eccellente	Buona
RESISTENZA ALLA GRAFFIATURA	Buona	Ottima	Ottima	Ottima	Ottima	Buona
RESISTENZA ALLE MACCHIE	Buona	Ottima	Ottima	Ottima	Ottima	Eccellente
RESISTENZA AL CALORE	-10° a +80°C ‡	-40° a +99°C ‡	-10° a +82°C ‡	-40° a +149°C	-10° a +80°C ‡	-10° a +100°C ‡
DIMENSIONI DISPONIBILI	4	8	1	1	4	19
FORME DISPONIBILI	2	7	1	1	3	2
COLORI DISPONIBILI	14	10***	6	1	7	5

*I piedini distanziatori consentono la libera circolazione dell'aria e una perfetta impilatura.

**Garanzia proporzionale al prezzo originale contro i difetti di produzione.

***Non disponibile per tutti i tipi di vassoi.

ΔPer i prezzi, contattare il rappresentante Cambro.

‡Non raccomandati per carrelli riscaldati.

VASSOI IN POLIPROPILENE

– Vassoi per fast food

I vassoi per fast food hanno la superficie ruvida che nasconde i graffi ed offre una maggiore tenuta ai piatti per evitare che scivolino.

VASSOI A SCOMPARTI

– Vassoi Camwear

Prodotti in Camwear altamente resistente, praticamente infrangibile.

– Vassoio ABS

Prodotti con ABS altamente resistente agli urti, al calore e alle sostanze chimiche.

VASSOI DA ESPOSIZIONE

– Vassoi Market

Prodotti in fibra di vetro antiodore e antiurto ad alta resistenza.

– Vassoi in Copolimero

Prodotti in copolimero, economici, impilabili e resistenti alla rottura.

– Vassoi Resistenti al Calore

Prodotti con materiale resistente al calore.



Vassoi da esposizione / buffet



Scuole



Spazi ristoro nei centri commerciali / Ristoranti a servizio rapido



Consegna pasti a domicilio



Caseme



Prigioni / Istituti di correzione

VASSOI IN LEGNO STRUTTURATI CENTURY™

SPECIFICHE

Materiale	SMC – Poliestere di alta qualità rinforzato con fibra di vetro
Caratteristiche della superficie	Strutturati / Strutturati antiscivolo
Servizio	Eccellente
Supporti sporgenti	Sì
Lavabili in lavastoviglie	Sì – Frequentemente
Resistenza alle sostanze chimiche	Eccellente
Test di asciugatura	Eccellente
Resistenza agli sbalzi termici	Eccellente
Resistenza alla rottura	Eccellente
Resistenza ai graffi	Eccellente
Resistenza alle macchie	Eccellente
Resistenza al calore	-40° a +90°C‡



PROPOR-
ZIONALMENTE

‡Non raccomandati per carrelli riscaldati.

Se usate un'apparecchiatura per la disinfezione termochimica, contattateci. Vi aiuteremo a trovare il vassoio giusto per voi.

USO CONSIGLIATO

Alto volume d'impiego /
Uso frequente

- Ospedali
- Scuole
- Università
- Posti di ristoro / Mense / Self-Service
- Caserme
- Servizio pasti in camera in albergo

Disponibile solo presso Cambro
European Logistics (CEL), Germania.

Quantitativo minimo dell'ordine
dal CEL: Non in stock, 288 pezzi.
Non vendibili singolarmente.

CODICE	DIMENSIONE	CONFEZIONE DA CAD.
Superficie liscia strutturata Century		
VTC2632T	26,5 x 32,5 cm	12
VTC3343T	33 x 43	12
VTC3646T	35,5 x 45,7	12
VTC3253T	32,5 x 53	12
VTC3753T	37 x 53	12

Superficie antiscivolo trasparente strutturata Century

VTC2632TNS	26,5 x 32,5 cm	12
VTC3343TNS	33 x 43	12
VTC3646TNS	35,5 x 45,7	12
VTC3253TNS	32,5 x 53	12
VTC3753TNS	37 x 53	12

Superficie antiscivolo strutturata con impronta Century

VTCT2632T	26,5 x 32,5 cm	12
VTCT3343T	33 x 43	12
VTCT3646T	35,5 x 45,7	12
VTCT3253T	32,5 x 53	12
VTCT3753T	37 x 53	12

Colore: Nero Opaco (110).

Superficie testurizzata Century Plus

VTC2632T	26,5 x 32,5 cm	12
VTC3343T	33 x 43	12
VTC3646T	35,5 x 45,7	12
VTC3253T	32,5 x 53	12
VTC3753T	37 x 53	12

Colore: Nero solido (S60).



Rovere Chiaro
(F86)

Rovere
Marrone
(F87)

Rovere Scuro
(F88)

Oliva Chiaro
(F89)

Oliva Marrone
(F90)

STOCK PRODUCTS & COLORS AVAILABLE IN OUR EUROPEAN WAREHOUSE

VTC2632T, VTC3343T, VTC3646T, VTC3253T,
VTC3753T: (F86), (F87), (F88), (F89), (F90).
Per gli articoli non a magazzino, ordine minimo per
dimensione: 288 pezzi.

VTCT2632T, VTCT3343T, VTCT3646T, VTCT3253T: (S60).
Per gli articoli non disponibili a magazzino, ordine
minimo per dimensione: 300 pezzi.

VTC2632TNS, VTC3343TNS, VTC3646TNS: (F86), (F89)

VASSOI CENTURY™ FUN – CREATE UNA TAVOLA PIENA DI VITA CON VASSOI MULTICOLORI

SPECIFICHE

	Vassoi Versa	Vassoi Versa Lite
Materiale	SMC – Poliestere di alta qualità rinforzato con fibra di vetro	SMC Fiberglass Reinforced Polyester – Standard Performance
Caratteristiche della superficie	Liscia	Liscia
Servizio	Eccellente	Eccellente
Supporti sporgenti	Sì	Sì
Lavabili in lavastoviglie	Sì – Frequentemente	Sì – periodicità normale
Resistenza alle sostanze chimiche	Eccellente	Buona
Test di asciugatura	Eccellente	Eccellente
Resistenza agli sbalzi termici	Eccellente	Buona
Resistenza alla rottura	Eccellente	Buona
Resistenza ai graffi	Eccellente	Buona
Resistenza alle macchie	Eccellente	Buona
Resistenza al calore*	-40° a +90°C‡	da -40° a +90°C‡

‡Non raccomandati per carrelli riscaldati.
Personalizzazione, vedi pagina 208.

*Personalizzazione, resistenza al calore: 90°C.



Gli angoli rinforzati in poliestere forniscono una maggiore protezione degli spigoli e dei bordi contro gli urti.

VT3646C

I vassoi Century Fun sono stati creati per un uso intensivo. Resistenti ai graffi, alle macchie, agli agenti chimici e alla rottura, i vassoi Century Fun sono disponibili su una base completamente bianca. Abbinare il colore del vassoio con quello dei vostri ambienti (piatti, mobili, pareti, ecc.).

I piedini di impilaggio mantengono i vassoi bene impilati in posizione e assicurano l'adeguato flusso d'aria.

I manici per l'impilaggio garantiscono la libera circolazione dell'aria per una rapida asciugatura e un impilaggio perfetto.

USO CONSIGLIATO

Alto volume d'impiego /
Uso frequente

- Ospedali
- Scuole
- Università
- Posti di ristoro / Mense / Self-Service
- Caserme

Disponibile solo presso Cambro European Logistics (CEL), Germania.

Quantitativo minimo dell'ordine dal CEL: Articolo in stock, una confezione; articolo, non in stock, 120 pezzi. Non vendibili singolarmente.

Personalizzazione

Possibilità di personalizzazione con qualsiasi colore PMS a vostra scelta.

Quantità minima: 120 pezzi.

Per la procedura di personalizzazione e la disponibilità dei colori, fate riferimento alla sezione Personalizzazione.

Per assistenza, contattate il rappresentante Cambro di zona.

Vassoio colore lampone su base bianca (F02)

Vassoio colore grigio perla su base bianca (F04)

Rovere chiaro (F86)

Oliva marrone (F90)

CODICE	DIMENSIONE	CONFEZIONE DA CAD.
Vassoi Versa		
VT1418	35,5 x 45,7 cm	12
VT3343C	33 x 43	12
VT3646C	35,5 x 45,7	12
Vassoi Versa Lite		
VL1418	35,5 x 45,7	12
VL3343C	33 x 43	12
VL3646C	35,5 x 45,7	12

PRODOTTI E COLORI A STOCK NEL NOSTRO MAGAZZINO EUROPA

VL3646C: (F02), (F04), (F86)

PLATEAUX EN POLYESTER VERSA TRAY PLUS

CARACTÉRISTIQUES

Matériau	SMC – Hautes performances Polyester renforcé fibre de verre
Type de surface	Lisse
Performances	Excellentes
Plots d'empilage	Oui
Compatibilité lave-vaisselle	Oui – Supérieure
Résistance aux produits chimiques	Excellente
Test de séchage	Excellent
Résistance aux chocs	Excellente
Résistance à la casse	Excellente
Résistance aux éraflures	Excellente
Résistance aux taches	Excellente
Résistance thermique	-40° à +140°C‡



AUPRORATA

‡Déconseillé pour les chariots chauffants.

USAGE RECOMMANDÉ

Trafic intense / Usage fréquent

- Hôpitaux
- Écoles
- Universités
- Cantines / Cafétérias / Self-Services
- Réfectoires militaires

Disponible uniquement auprès de Cambro European Logistics (CEL), Allemagne.

Quantité minimum pour une commande auprès de CEL : un carton pour un article stocké, 240 pièces pour un article non stocké. Pas de déconditionnement possible.

PRODUITS ET COULEURS STOCKES SUR PLATE-FORME EUROPEENNE

VT3646C, GP1070, GP4002, GP4004: (S60)

Durable



CODE	FORMAT
Plateaux Versa Tray – à rebord élevé	
VT1418	35,5 x 45,7 cm
VT3343	33 x 43
Plateaux Versa Tray – à rebord bas	
VT2632	32,5 x 26,5
VT3253	32,5 x 53
VT3753	37 x 53
Plateaux Century™ Versa Tray – Forme profilée	
VT3646C	35,5 x 45,7
Plateaux Versa Tray – à rebord plat	
GP1070	32,5 x 26,5
GP3980	37 x 53
GP4002	32,5 x 53
GP4004	32,5 x 53

Pièces/carton : 12 *Conçus avec des coins renforcés pour permettre l'empilage décalé automatique sur les lave-vaisselle à bande de manutention. **Dessus texturé réduit le mouvement des assiettes sur le plateau.

Couleur des plateaux :

S60

Noir

VASSOI VERSA IN POLIESTERE CON SUPERFICIE LISCIA

SPECIFICHE

Materiale	SMC – Poliestere di alta qualità rinforzato con fibra di vetro
Caratteristiche della superficie	Liscia
Servizio	Eccellente
Supporti sporgenti	Sì
Lavabili in lavastoviglie	Sì – Frequentemente
Resistenza alle sostanze chimiche	Eccellente
Test di asciugatura	Eccellente
Resistenza agli sbalzi termici	Eccellente
Resistenza alla rottura	Eccellente
Resistenza ai graffi	Eccellente
Resistenza alle macchie	Eccellente
Resistenza al calore*	da -40° a +140°C‡



PROPORZIONALMENTE

‡Non raccomandati per carrelli riscaldati.
Personalizzazione, vedi pagina 208.
*Personalizzazione, resistenza al calore: 90°C.

USO CONSIGLIATO

Alto volume d'impiego /
Uso frequente

- Ospedali
- Scuole
- Università
- Posti di ristoro / Mense / Self-Service
- Caserme


PRODOTTI E COLORI A STOCK NEL NOSTRO MAGAZZINO EUROPA

VT1418: (A83)
VT2632: (A72), (A83)
VT3253, VT3343, VT3646C: (A72)



Forma ad alto profilo

Forma a basso profilo



Design a basso profilo

Forma a bordo piatto

Disponibile solo presso Cambro European Logistics (CEL), Germania.

CODICE	DIMENSIONE	CONFEZIONE DA CAD.
Vassoi Versa – Forma ad alto profilo		
VT1216	30,5 x 41,5 cm	12
VT1418	35,5 x 45,7	12
VT1418TR – Salvaspazio	35,5 x 45,7	12
VT1520	38 x 51,5	12
VT1520TR – Salvaspazio	38 x 51,5	12
VT3343	33 x 43	12

Vassoi Versa – Forma ad alto profilo



CODICE	DIMENSIONE	CONFEZIONE DA CAD.
Vassoi Versa – Forma a basso profilo		
VT2632	32,5 x 26,5 cm	12
VT3253	32,5 x 53	12
VT3753	37 x 53	12
VT3853	37,5 x 53	12

Vassoi Versa – Forma a basso profilo



CODICE	DIMENSIONE	CONFEZIONE DA CAD.
Vassoi Versa Century™ – Design a basso profilo		
VT3646C	35,5 x 45,7 cm	12
VT3343C	33 x 43	12

Vassoi Versa Century – Design a basso profilo



VT3646C

L'innovazione del design a basso profilo e degli angoli crea una maggiore superficie utile del vassoio e un maggior comfort dei clienti mentre mangiano.

VASSOI VERSA IN POLIESTERE CON SUPERFICIE LISCIA

CODICE	DIMENSIONE	CONFEZIONE DA CAD.
Vassoi Versa – Forma a bordo piatto		
GP0540*	46 x 34,4 cm	12
GP1070*	32,5 x 26,5	12
GP1080*	37 x 26,5	12
GP3074	45 x 32	12
GP3788	39 x 51	12
GP3980*	53 x 37	12
GP4002*	53 x 32,5	12
GP4004**	53 x 32,5	12
GP4701	42,5 x 32,5	12
GP4709	46 x 32,5	12
GP4856*	34,5 x 23	12

*Dotati di angoli rinforzati per la rimozione automatica dal nastro trasportatore delle lavastoviglie.

**Superficie ruvida nella parte superiore per ridurre lo scivolamento dei piatti. Non disponibile nel colore Carbone (A72).

PRODOTTI E COLORI A STOCK NEL NOSTRO MAGAZZINO EUROPA

GP0540: (A22), (A83), GP1070, GP4709: (A27), GP3980, GP4210: (A86)

GP4002: (A27), (A72), (A83), GP4701: (A33)

Quantitativo minimo dell'ordine dal CEL:

Articolo in stock, una confezione; articolo, non in stock, 120 pezzi. Non vendibili singolarmente.

CODICE	DIMENSIONE	CONFEZIONE DA CAD.
Vassoi Versa – Vassoi serie bar		
GP55653	40 x 27 cm	12
GP55702	26 x 20	12
GP55703	29 x 21	12

Disponibile solo presso Cambro European Logistics (CEL), Germania.

CODICE	DIMENSIONE	CONFEZIONE DA CAD.
Vassoi Versa – Vassoi serie salvaspazio		
GP4210 – Salvaspazio	48 x 34 cm	12
GP4410 – Salvaspazio	32,5 x 42,5	12
GP4853	42,4 x 32,5	12



Tavola esagonale
Lato: 70 cm
GP4210



Tavola quadrata
80 x 80 cm
GP4210



Tavola rotonda
Diam. 135 cm
GP4853



Tavola quadrata
95 x 95 cm
GP4853

Vassoi Versa – Forma a bordo piatto



Colori dei vassoi:

A19
Vassoio Grigio*

A21
Caffè Macchiato

A22
Sahara

A25
Giallo Magico

A26
Menta Magica

A27
Grigio Chiaro

A33
Bianco Perla

A36
Azzurro Macchiato

A72
Grigio Antracite*

A83
Granito

A86
Terrazzo

Vassoi Versa – Vassoi serie bar



Vassoi Versa – Vassoi serie salvaspazio



I vassoi Versa VT/GP in poliestere non sono consigliati per l'utilizzo con carrelli di servizio di alimenti caldi. Contattare il Servizio Clienti Cambro o Presswerk Köngen GmbH per qualsiasi domanda legata al corretto utilizzo dei prodotti o ad applicazioni speciali. Cambro fornirà tutte le istruzioni necessarie a un utilizzo corretto dei vassoi per garantirvi la massima durata della vita utile dei vostri prodotti.

*Il colori Vassoi Grigio A19 e Grigio Antracite A72 potrebbe graffiarsi se non trattato correttamente.

VASSOI VERSA LITE IN POLIESTERE CON SUPERFICIE LISCIA

SPECIFICHE

Materiale	SMC – Poliestere rinforzato con fibra di vetro
Caratteristiche della superficie	Liscia
Servizio	Eccellente
Supporti sporgenti	Sì
Lavabili in lavastoviglie	Sì – periodicità normale
Resistenza alle sostanze chimiche	Buona
Test di asciugatura	Eccellente
Resistenza agli sbalzi termici	Buona
Resistenza alla rottura	Buona
Resistenza ai graffi	Buona
Resistenza alle macchie	Buona
Resistenza al calore*	da -40° a +130°C‡



‡Non raccomandati per carrelli riscaldati.
Personalizzazione, vedi pagina 208.

*Personalizzazione, resistenza al calore: 90°C.

USO CONSIGLIATO

Moderato volume d'impiego /
Requisito primario: economicità


- Scuole
- Università
- Posti di ristoro / Mense / Self-Service
- Caserme
- Servizio pasti in camera in albergo

Disponibile solo presso Cambro
European Logistics (CEL), Germania.

PRODOTTI E COLORI A STOCK NEL NOSTRO MAGAZZINO EUROPA

GL0540: (A22), GL1070: (A27), GL3980: (A20)
GL4002: (A20), (A83), (A86)

Quantitativo minimo dell'ordine dal
CEL: Articolo in stock, una confezione;
articolo, non in stock, 120 pezzi.
Non vendibili singolarmente.



Forma ad alto profilo

Forma a basso profilo



Design a basso profilo

Forma a basso profilo



Basso profilo Forma con bordi piatti

CODICE	DIMENSIONE
Vassoi Versa Lite – Forma a bordo piatto	
GL0540†	46 x 34,4 cm
GL1070†	32,5 x 26,5
GL1080†	37 x 26,5
GL3074	45 x 32
GL3980†	53 x 37
GL4002†	53 x 32,5
GL4060	40 x 60
GL4701	42,5 x 32,5

Confezione da cad.: 12

†Dotati di angoli rinforzati per la rimozione automatica dal nastro trasportatore delle lavastoviglie.

Vassoi Versa Lite – Forma a bordo piatto



GL4002

CODICE	DIMENSIONE
Vassoi Versa Lite – Vassoi salvaspazio	
GL4210 – Salvaspazio	48 x 34 cm

Confezione da cad.: 12

Vassoi Versa – Vassoi salvaspazio




Tavola esagonale
Lato: 70 cm
GL4210



Tavola quadrata
80 x 80 cm
GL4210



GL4210

VASSOI VERSA LITE IN POLIESTERE CON SUPERFICIE LISCIA

CODICE	DIMENSIONE
Vassoi Versa Lite – Forma ad alto profilo	
VL1014	27 x 35 cm
VL1216	30,5 x 41,5
VL3343	33 x 43
VL1418	35,5 x 45,7
VL1418TR – Salvaspazio	35,5 x 46
VL1520	38 x 51,5
VL1520TR – Salvaspazio	38 x 51,5

Confezione da cad.: 12

CODICE	DIMENSIONE
Vassoi Versa Lite – Basso profilo e bordi piatti	
GL220P	32,5 x 53 cm
GL210P	37 x 53

Confezione da cad.: 12

CODICE	DIMENSIONE
Vassoi Versa Lite – Forma a basso profilo	
VL2632	32,5 x 26,5 cm
VL3253	32,5 x 53
VL3753	37 x 53

Confezione da cad.: 12

CODICE	DIMENSIONE
Vassoi Versa Lite Century™ – Design a basso profilo	
VL3646C	35,5 x 45,7 cm
VL3343C	33 x 43

Confezione da cad.: 12

Vassoi Versa Lite – Forma ad alto profilo



VL1418

Disponibile solo presso Cambro European Logistics (CEL), Germania.

PRODOTTI E COLORI A STOCK NEL NOSTRO MAGAZZINO EUROPA

VL1418: (A20), (A27)
 VL3253: (A20)
 VL3343: (A20)
 VL3343C: (A20)
 VL1014: (A20)v

Quantitativo minimo dell'ordine dal CEL: Articolo in stock, una confezione; articolo, non in stock, 120 pezzi. Non vendibili singolarmente.

Vassoi Versa Lite – Basso profilo e bordi piatti



GL210P

GL220P

Vassoi Versa Lite – Forma a basso profilo




VL3753

Vassoi Versa Lite Century – Design a basso profilo




VL3646C

Colori dei vassoi:




A20

Fumo Macchiato



A21

Caffè Macchiato




A22

Sahara




A27

Grigio Chiaro



A33

Bianco Perla



A83

Granito



A86

Terrazzo

L'innovazione del design a basso profilo e degli angoli crea una maggiore superficie utile del vassoio e un maggior comfort dei clienti mentre mangiano.

VASSOI VERSA LITE IN POLIESTERE CON SUPERFICIE DI GOMMA ANTISCIVOLO

SPECIFICHE

Materiale	SMC – Poliestere rinforzato con fibra di vetro + Gomma antiscivolo
Caratteristiche della superficie	Gomma antiscivolo
Servizio	Eccellente
Supporti sporgenti	Sì
Lavabili in lavastoviglie	Sì – periodicità normale
Resistenza alle sostanze chimiche	Buona
Test di asciugatura	Eccellente
Resistenza agli sbalzi termici	Buona
Resistenza alla rottura	Buona
Resistenza ai graffi	Buona
Resistenza alle macchie	Buona
Resistenza al calore	da -40° a +100°C‡



‡Non raccomandati per carrelli riscaldati.

USO CONSIGLIATO

Moderato volume d'impiego / Requisito primario: economicità

- Servizio cerimonie
- Ristoranti / Trattorie
- Bar / Club / Birrerie
- Catering
- Piccoli ristoranti

Disponibile solo presso Cambro European Logistics (CEL), Germania e Cambro Özyay Bulgaria.

Quantitativo minimo dell'ordine dal CEL: Articolo in stock, una confezione; articolo, non in stock, 120 pezzi. Non vendibili singolarmente.



Forma ad alto profilo

Forma a bordo piatto

PRODOTTI E COLORI A STOCK NEL NOSTRO MAGAZZINO EUROPA

GL4002RNS: (A83)




CODICE	DIAM. / DIMENSIONE	CONFEZIONE DA CAD.
Vassoi Versa – Forma ad alto profilo		
VL1418RNS	35,5 x 45,7 cm	12
Vassoi Versa – Forma a bordo piatto		
GL1070RNS*	32,5 x 26,5	12
GL4002RNS*	53 x 32,5	12
GL3980RNS*	53 x 37	12
Vassoi Versa – Vassoi Serie Bar		
VL2129RNS	21 x 29	12
VL3200RNS	∅ 32	12
VL3600RNS	∅ 36	12

*Dotati di angoli rinforzati per la rimozione automatica dal nastro trasportatore delle lavastoviglie.

Decorazioni e colori base dei vassoi:



A87
Nero



A83
Grigio su granito

CAMTRAYS® SERIE DÉCOR

- La superficie finto legno con venature ricrea l'aspetto del vero legno.
- Resistenza del Camtray classico.
- Ideale per servire personale di alto livello, ristoranti, caffetterie, scuole, mense ed ospedali.
- Personalizza una parte o l'intera superficie del vassoio con un logo o un design di un colore.
- Adatto al lavaggio in lavastoviglie.

Colori: Grigio antracite (815), Oliva chiaro (820), Quercia scuro (825), Quercia chiaro (830).

Personalizzazione con un ordine di minimo 144 vassoi.



CODICE	DIMENSIONE	CONFEZIONE DA CAD.
1216DC	30,5 x 41,5 cm	12
1418DC	35,5 x 45,7	12
1520DC	38 x 51	12

CAMTRAYS EPICTREAD™ SERIE DÉCOR

- Il design e la trama della Serie Décor con la nostra superficie antiscivolo EpicTread chiara
- Perfetto per caffetterie affollate e per ridurre il rischio di caduta di cibo e piatti.
- Un'eccellente soluzione per servizi di ristorazione per ospedali per offrire al paziente uno splendido vassoio senza utilizzare tovagliette di carta per vassoi.
- Personalizza una parte o l'intera superficie del vassoio con un logo o un design di un colore.
- Adatto al lavaggio in lavastoviglie.

Colori: Grigio antracite (815), Oliva chiaro (820), Quercia scuro (825), Quercia chiaro (830).

Personalizzazione con un ordine di minimo 144 vassoi.



CODICE	DIMENSIONE	CONFEZIONE DA CAD.
1216DCET	30,5 x 41,5 cm	12
1418DCET	35,5 x 45,7	12
1520DCET	38 x 51	12

Grigio antracite (815)

Oliva chiaro (820)

Quercia scuro (825)

Quercia chiaro (830)

VASSOI CAMTRAYS® IN FIBRA DI VETRO CON SUPERFICIE LISCIA

SPECIFICHE

Materiale	Strati di fibra di vetro + resina poliestere
Caratteristiche della superficie	Liscia
Servizio	Eccellente
Supporti sporgenti	Sì
Lavabili in lavastoviglie	Sì – Frequentemente
Resistenza alle sostanze chimiche	Buona
Test di asciugatura	Eccellente
Resistenza agli sbalzi termici	Eccellente
Resistenza alla rottura	Eccellente
Resistenza ai graffi	Eccellente
Resistenza alle macchie	Eccellente
Resistenza al calore	da -10° a +100°C‡

†Disponibili in tutti i colori e decorazioni standard.

Disponibili in tutti i colori e decorazioni standard eccetto il disegno Centrino.

*Articolo per ordini speciali, non disponibile a magazzino; non si accettano restituzioni.




‡Non raccomandati per carrelli riscaldati. Personalizzazione, vedi pagina 208.

USO CONSIGLIATO

Alto volume d'impiego /
Uso frequente

- Ospedali
- Scuole
- Università
- Posti di ristoro / Mense / Self-Service
- Caserme
- Servizio pasti in camera in albergo



Forma ad alto profilo

Forma a basso profilo

PRODOTTI E COLORI A STOCK NEL NOSTRO MAGAZZINO EUROPA

1216: (204)



CODICE	DIMENSIONE	CONFEZIONE DA CAD.
Rettangolari – Forma ad alto profilo		
810†	20,5 x 25 cm	12
915†	22 x 38	12
926*†	22,5 x 65 x 2,5	12
1014†	Prodotto negli USA/Cina 27 x 35	12
1015*	26 x 38	24
1116*	27,5 x 40,5	24
1216†	Prodotto negli USA/Cina 30,5 x 41,5	12
1313†	33 x 33	12
1318*†	32 x 45 x 3	12
1418†	Prodotto negli USA/Cina 35,5 x 45,7	12
1520†	Prodotto negli USA/Cina 38 x 51,5	12
1622†	40,5 x 56	12
16225*†	42 x 57	12
1826†	45,5 x 65,5	6
Rettangolari – Forma a basso profilo		
46†	11 x 15	12
57*†	12,5 x 18	12
2025*†	53 x 65	6
3253	Prodotto negli USA/Cina 32 x 53	12



VASSOI CAMTRAYS® IN FIBRA DI VETRO CON SUPERFICIE LISCIA

CODICE	DIMENSIONE	CONFEZIONE DA CAD.
Rettangolari metrici – Forma ad alto profilo		
3242	31,9 x 41,9 cm	12
3853*	37,5 x 53	12
Rettangolari metrici – Forma a basso profilo		
2632*	26,5 x 32,5	12
3046*	30 x 46	12
3343	33 x 43	12
3753*	37 x 53	12
Vassoi Camtrays® con manici		
1418H*❖	35,5 x 45,7	12
1520H*❖	38 x 51,5	12

Rettangolari metrici



*Articolo per ordinazioni speciali, non disponibile a magazzino – non si accettano restituzioni.

❖Disponibile solo nei colori del Gruppo I.

I modelli 1418H e 1520H sono disponibili solo nei colori del Gruppo I e sono coperti da una garanzia di 2 anni proporzionale al prezzo originale contro i difetti di produzione.

A norma NSF solo per il contatto non diretto con gli alimenti.



Vassoi Camtrays con manici



Personalizzazione, vedi pagina 208.

I modelli 1418H e 1520H sono disponibili solo con processo di stampa a quattro colori. Per ulteriori informazioni fare riferimento alla sezione Personalizzazione vassoi in fibra di vetro.

PRODOTTI E COLORI A STOCK NEL NOSTRO MAGAZZINO EUROPA



pezoidali

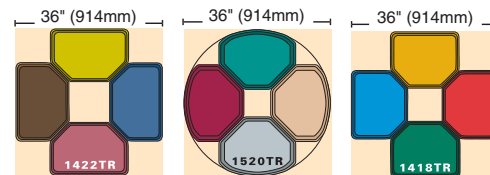


CODICE	DIAM./ DIMENSIONE	CONFEZIONE DA CAD.
Trapezoidali – Forma ad alto profilo		
1418TR*†	35,5 x 45,7 cm	12
1422TR*†	35,5 x 56	12
Trapezoidali – Forma ad basso profilo		
1520TR*†	37 x 49,5	12
Ovali – Forma ad basso profilo		
2500*Δ	49 x 61	6
2700*Δ	56 x 68,5	6
Rotondo – Forma ad alto profilo		
900*Δ	∅ 23	12
1000*Δ	∅ 25,5	12
1100Δ	∅ 28	12
1200*Δ	∅ 30,5	12
1300*Δ	∅ 33	12
1400Δ	∅ 35,5	12
1600Δ	∅ 40,5	12
Rotondo – Forma ad basso profilo		
1550*Δ	∅ 40,5	12
1950*Δ	∅ 49,5	12

†Disponibili in tutti i colori e decorazioni standard.

ΔDisponibili in tutti i colori e decorazioni standard eccetto il disegno Centriano.

*Articolo per ordini speciali, non disponibile a magazzino; non si accettano restituzioni.



Ovali e Rotondo



VASSOI CAMTRAY® COLORI DEL GRUPPO I

Colori elencati in ordine alfabetico. Vedere riferimento numerico alla pagina seguente.



123
Blu amazzonia



101
Pergamena antica




513
Marrone alloro



110
Nero



409
Rosa blush



116
Marrone camoscio



522
Rosso borgogna



521
Rosso cambro



537
Giallo cammeo



505
Rosso ciliegia



220
Arancia



538
Bianco cottage



117
Pesca scuro



104
Beige deserto



514
Oro terracotta



221
Acero giapponese



551
Uva



105
Azzurro orizzonte



429
Key lime



536
Spuma di limone



106
Pesca chiaro



113
Verde lime



504
Mostarda



428
Verde oliva



222
Arancio pizazz



107
Grigio perla



410
Crema di lampone



501
Ruggine profonda



518
Azzurro non-ti-scordar-di-me



119
Verde sherwood



510
Rosso aragosta



177
Azzurro cielo



401
Blu ardesia



508
Marrone brasile



199
Taupe



414
Verde anatra



171
Oro toscano




148
Bianco

I colori mostrati, durante il processo di stampa, potrebbero non essere stati riprodotti perfettamente.
Chiedete il campione al rappresentante di zona.

VASSOI CAMTRAY® DECORAZIONI DEL GRUPPO I

Galassia



526, 531
Pergamena antica
(526 Oro), (531 Argento)

Vortice



270
Nero ed oro



277
Grigio

Centrino



241
Pergamena antica

Astratto



214
Tannino



215
Grigio

NR I vassoi non potranno essere sostituiti.



VASSOI CAMTRAY GRUPPO III – LEGNO

Legno



308
Tek birmano



304
Quercia



301
Vimini scuro



309
Tek di giava

Lino



329
Cioccolatino



302
Vimini chiaro



303
Rovere chiaro



307
Olmo chiaro



204
Canna d'India

NR I vassoi non potranno essere sostituiti.

COLORI VASSOI CAMTRAY GRUPPO I – RIFERIMENTO NUMERICO PER CODICE DI COLORE

Pergamena Antica (101),
Beige Deserto (104),
Azzurro Orizzonte (105),
Pesca Chiaro (106),
Grigio Perla (107),
Nero (110), Verde Lime (113),
Marrone Camoscio (116),
Pesca Scuro (117),

Verde Sherwood (119),
Blu Amazonia (123),
Bianco (148), Oro toscano (171),
Azzurro Cielo (177), Taupe (199),
Arancia (220),
Aceri giapponese (221),
Arancio Pizazz (222),
Blu Ardesia (401), Rosa Blush (409),

Crema di Lampone (410),
Verde Anatra (414),
Verde Oliva (428), Key Lime (429),
Ruggine Profonda (501),
Mostarda (504), Rosso Ciliegia (505),
Marrone Brasile (508),
Rosso Aragosta (510),
Marrone Alloro (513),

Oro Terracotta (514),
Azzurro Non-Ti-Scordar-Di-Me (518),
Rosso Cambro (521),
Rosso Borgogna (522),
Spuma di limone (536),
Giallo cammeo (537),
Bianco Cottage (538),
Uva (551).

I colori mostrati, durante il processo di stampa, potrebbero non essere stati riprodotti perfettamente.
Chiedete il campione al rappresentante di zona.

VASSOI EPICTREAD™

SPECIFICHE

Materiale	Strati di fibra di vetro e superficie antiscivolo e idrorepellente
Caratteristiche della superficie	Antiscivolo
Servizio	Buona
Supporti sporgenti	Sì
Lavabili in lavastoviglie	Sì – periodicità normale
Resistenza alle sostanze chimiche	Buona
Test di asciugatura	Buona
Resistenza agli sbalzi termici	Buona
Resistenza alla rottura	Buona
Resistenza ai graffi	Buona
Resistenza alle macchie	Buona
Resistenza al calore	da -10° a +80°C‡



PROPOR-
ZIONAL-
MENTE

‡Non raccomandati per carrelli riscaldati.
Prodotto negli Cina

USO CONSIGLIATO

Grande stile e lavaggio limitato

- Servizio cerimonie
- Ristoranti / Trattorie
- Bar / Club / Birrerie
- Catering
- Piccoli ristoranti



1600ET



1520ET

Nero (110)

Marrone scuro (167)

Verde scuro (206)

Bordeaux scuro (207)

Blu spagnolo (503)

Rosso cambro (521)

CODICE	DIAM. / DIMENSIONE	CONFEZIONE DA CAD.
Rettagonolare		
1014ET	27 x 35 cm	12
1216ET	30,5 x 41,5	12
1418ET	35,5 x 45,5	12
1520ET	38 x 51,5	12
Rotondo		
1400ET	ø 39	12
1600ET	ø 43,7	12



VASSOI PER DIETE SPECIALI

SPECIFICHE

Materiale	Strati di fibra di vetro + resina poliesteri
Caratteristiche della superficie	Liscia
Servizio	Eccellente
Supporti sporgenti	Sì
Lavabili in lavastoviglie	Sì – Frequentemente
Resistenza alle sostanze chimiche	Buona
Test di asciugatura	Eccellente
Resistenza agli sbalzi termici	Eccellente
Resistenza alla rottura	Buona
Resistenza ai graffi	Buona
Resistenza alle macchie	Eccellente
Resistenza al calore	da -10° a +100°C‡

‡Non raccomandati per carrelli riscaldati.

USO CONSIGLIATO

Alto volume d'impiego /
Uso frequente

- Ospedali
- Scuole
- Università
- Posti di ristoro / Mense / Self-Service
- Caserme
- Servizio pasti in camera in albergo

Disponibili in tutti i colori e decorazioni standard.

*Articolo per ordini speciali, non disponibile a magazzino; non si accettano restituzioni.



PROPORZIONALMENTE



Forma a basso profilo



VASSOI CAMLITE®

SPECIFICHE

Materiale	Strati di fibra di vetro + resina poliesteri
Caratteristiche della superficie	Liscia
Servizio	Eccellente
Supporti sporgenti	Sì
Lavabili in lavastoviglie	Sì – Frequentemente
Resistenza alle sostanze chimiche	Buona
Test di asciugatura	Eccellente
Resistenza agli sbalzi termici	Eccellente
Resistenza alla rottura	Buona
Resistenza ai graffi	Buona
Resistenza alle macchie	Eccellente
Resistenza al calore	da -10° a +100°C‡

‡Non raccomandati per carrelli riscaldati.

USO CONSIGLIATO

Alto volume d'impiego /
Uso frequente


- Ospedali
- Scuole
- Università
- Posti di ristoro / Mense / Self-Service
- Caserme
- Servizio pasti in camera in albergo

Colori: Rosso Rosa (163), Giallo (145), Verde (162), Azzurro (142), Tannino (161), Bianco Acciaio (676), Rosso Acciaio (675), Blu Acciaio (674), Nero (110).

Per ogni colore speciale, si richiede un ordine minimo di 12 dozzine.



PROPORZIONALMENTE



Forma ad alto profilo Forma a basso profilo



CODICE	DIMENSIONE	CONFEZIONE DA CAD.
Vassoi per diete speciali – Forma a basso profilo		
1216D*	30,5 x 41,5 cm	12
1219D*	30,5 x 48,3	12
1220D*	30,5 x 51	12
1222D*	30,5 x 56	12
1418D*	35,5 x 45,7	12
1520D*	38 x 51,3	12

CODICE	DIMENSIONE	CONFEZIONE DA CAD.
Rettangolari – Forma ad alto profilo		
1014CL	27 x 35 cm	12
1216CL	30,5 x 41,5	12
1418CL	35,5 x 45,7	12
1520CL	38 x 51,5	12
1826CL	45,5 x 65,5	12
Rettangolari – Forma a basso profilo		
3253CL	32,5 x 53	12

VASSOI CAMWEAR®

SPECIFICHE

Materiale	Camwear
Caratteristiche della superficie	Ruvida
Servizio	Eccellente
Supporti sporgenti	Sì
Lavabili in lavastoviglie	Sì – Frequentemente
Resistenza alle sostanze chimiche	Buona
Test di asciugatura	Eccellente
Resistenza agli sbalzi termici	Eccellente
Resistenza alla rottura	Eccellente
Resistenza ai graffi	Ottima
Resistenza alle macchie	Ottima
Resistenza al calore	da -40° a +99°C‡



PROPOR-
ZIONAL-
MENTE

‡Non raccomandati per
carrelli riscaldati.

USO CONSIGLIATO

Uso moderato /
Requisito primario: economicità

- Scuole
- Università
- Posti di ristoro / Mense / Self-Service
- Caserme
- Ristoranti a servizio rapido
- Spazi ristoro nei centri commerciali / Negozi di snack

1418CW, 1520CW, 1418TRCW Colori:
Azzurro (168), Beige (133).

1520CWH Colori: Nero (110), Metallo
fumè (485) Rosso scuro cranberry (488).

A norma NSF solo per il contatto non
diretto con gli alimenti.

VASSOI CAMWEAR CON SUPERFICIE ANTISCIVOLO SPECIFICHE

Materiale	Camwear
Caratteristiche della superficie	Antiscivolo
Servizio	Eccellente
Supporti sporgenti	Sì
Lavabili in lavastoviglie	Sì – Frequentemente
Resistenza alle sostanze chimiche	Buona
Test di asciugatura	Eccellente
Resistenza agli sbalzi termici	Eccellente
Resistenza alla rottura	Eccellente
Resistenza ai graffi	Buona
Resistenza alle macchie	Buona
Resistenza al calore	da -40° a +82°C‡



PROPOR-
ZIONAL-
MENTE

‡Non raccomandati per
carrelli riscaldati.

USO CONSIGLIATO

Uso moderato /
Requisito primario: economicità

- Scuole / Università
- Posti di ristoro / Mense / Self-Service
- Caserme
- Ristoranti a servizio rapido
- Spazi ristoro nei centri commerciali / Negozi di snack
- Ristoranti / Trattorie
- Piccoli ristoranti
- Servizio pasti in camera in albergo
- Ospedali

Colori: Nero (110), Metallo fumè (485)
Rosso scuro cranberry (488).

A norma NSF solo per il contatto non
diretto con gli alimenti.



Nero
(110)

Rosso scuro
cranberry
(488)

Metallo fumè
(485)

CODICE	DIMENSIONE	CONFEZIONE DA CAD.
Rettangolare – Forma ad alto profilo		
1418CW	35,5 x 45,7 cm	12
1520CW	38 x 51	12
Rettangolare con manici – Forma ad alto profilo		
1520CWH	38 x 51	12
Trapezoidale – Forma ad alto profilo		
1418TRCW	35,5 x 45,7	12

CODICE	DIMENSIONE	CONFEZIONE DA CAD.
Rettangolare – Forma ad alto profilo		
1418CWNS	35,5 x 45,7 cm	12
1520CWNS	38 x 51	12
Rettangolare con manici – Forma ad alto profilo		
1418CWNSH	35,5 x 45,7	12
1520CWNSH	38 x 51	12



VASSOI IN FIBRA DI VETRO CAMTREAD® CON SUPERFICIE DI GOMMA ANTISCIVOLO SPECIFICHE

Materiale	Strati di fibra di vetro + resina poliestere + superficie in gomma antiscivolo stampata da bordo a bordo
Caratteristiche della superficie	Gomma antiscivolo
Servizio	Eccellente
Supporti sporgenti	Sì
Lavabili in lavastoviglie	Sì – Frequentemente
Resistenza alle sostanze chimiche	Buona
Test di asciugatura	Eccellente
Resistenza agli sbalzi termici	Eccellente
Resistenza alla rottura	Buona
Resistenza ai graffi	Eccellente
Resistenza alle macchie	Eccellente
Resistenza al calore	da -10° a +80°C‡

Gli ordini per vassoi Camtread di colore non standard verranno trattati solo attraverso quotazioni speciali.

*Articolo per ordini speciali, non disponibile a magazzino; non si accettano restituzioni.

Non adatto all'uso in carrelli riscaldati.

Personalizzazione: vedere pagina 209 per dimensioni e dettagli.



‡Non raccomandati per carrelli riscaldati.

USO CONSIGLIATO

Alto volume d'impiego / Uso frequente

- Servizio cerimonie
- Ristoranti / Trattorie
- Bar / Club / Birrerie
- Catering
- Piccoli ristoranti



Forma ad alto profilo

Forma a basso profilo



Forma a basso profilo Ovale

PRODOTTI E COLORI A STOCK NEL NOSTRO MAGAZZINO EUROPA

1014CT, 1100CT, 1216CT, 1826CT, 2500CT, 2900CT, 3253CT, 1418CT: (110)
1800CT, 2700CT: (110), (522)
1400CT, 1600CT: (110), (138), (522)




Colori dei vassoi:



110
Raso Nero



138
Taverna



522
Vino di Borgogna

CODICE	DIAM./ DIMENSIONE	CONFEZIONE DA CAD.
Rotondo – Forma ad alto profilo		
900CT*	ø 23 cm	12
1100CT	ø 28	12
1400CT	ø 35,5	12
1600CT	ø 40,5	12
1800CT	ø 45	6
Rotondo – Forma ad basso profilo		
1550CT*	ø 40,5	12
1950CT*	ø 49,5	12
Ovale – Forma a basso profilo		
2500CT	49 x 59	6
2700CT	56 x 68,5	6
2900CT	73,5 x 60	6
 Rettangolare – Forma ad alto profilo		
1014CT*	27 x 35	12
1216CT	30,5 x 41,5	12
1418CT	35,5 x 45,7	12
1520CT*	38 x 51,5	12
1622CT*	40,5 x 56	12
1826CT	45 x 65	6
 Rettangolare – Forma a basso profilo		
3253CT	32,5 x 53	12



VASSOI TREADLITE™

SPECIFICHE

Material	Strati di fibra di vetro + resina poliestere + superficie di gomma antiscivolo
Caratteristiche della superficie	Superficie di gomma antiscivolo
Servizio	Buona
Supporti sporgenti	Sì
Lavabili in lavastoviglie	Sì – Frequentemente
Resistenza alle sostanze chimiche	Buona
Test di asciugatura	Buona
Resistenza agli sbalzi termici	Buona
Resistenza alla rottura	Buona
Resistenza ai graffi	Buona
Resistenza alle macchie	Buona
Resistenza al calore	da -10° a +80°C‡



PROPOR-
ZIONAL-
MENTE

‡Non raccomandati per carrelli riscaldati.

USO CONSIGLIATO

Uso moderato / Requisito primario: economicità

- Piccoli ristoranti
- Ristoranti / Trattorie
- Bar / Club / Birrerie

VASSOI POLYTREAD®

SPECIFICHE

Materiale	Polipropilene + superficie di gomma antiscivolo
Caratteristiche della superficie	Superficie di gomma antiscivolo
Servizio	Buona
Supporti sporgenti	Sì
Lavabili in lavastoviglie	Sì – periodicità minima
Resistenza alle sostanze chimiche	Buona
Test di asciugatura	Buona
Resistenza agli sbalzi termici	Buona
Resistenza alla rottura	Buona
Resistenza ai graffi	Buona
Resistenza alle macchie	Buona
Resistenza al calore	da -10° a +80°C‡



PROPOR-
ZIONAL-
MENTE

‡Non raccomandati per carrelli riscaldati.

USO CONSIGLIATO

Uso moderato / Requisito primario: economicità

- Piccoli ristoranti
- Ristoranti / Trattorie
- Bar / Club / Birrerie



Forma ad alto profilo

Colori dei vassoi:

110
Raso Nero

138
Taverna

522
Vino di Borgogna



Colori dei vassoi:

110
Nero

167
Marrone

CODICE	DIAM.	CONFEZIONE DA CAD.
Rotondo – Forma ad alto profilo		
1400TL	ø 35,5 cm	12
1600TL	ø 40,5	12

CODICE	DIAM. / DIMENSIONE	CONFEZIONE DA CAD.
Rotondo – Forma ad alto profilo		
PT1100	ø 28 cm	12
PT1400	ø 35,5	12
PT1600	ø 40,5	12
Rettagonolare – Forma ad alto profilo		
PT1014	27 x 34,5	24
PT1216	30 x 41,5	24
PT1418	36 x 46	12

VASSOI IN FAGGIO CON SUPERFICIE LISCIA SPECIFICHE

Materiale	Impiallacciatura in faggio
Caratteristiche della superficie	Liscia
Servizio	Buono
Supporti sporgenti	No
Lavabili in lavastoviglie	No*
Resistenza alle sostanze chimiche	Buona
Test di asciugatura	Buona
Resistenza agli sbalzi termici	Buona
Resistenza alla rottura	Buona
Resistenza ai graffi	Buona
Resistenza alle macchie	Buona
Resistenza al calore	da -10° a +100°C‡



‡Non raccomandati per carrelli riscaldati.
*Istruzioni per il lavaggio

USO CONSIGLIATO

Grande stile e lavaggio limitato

- Servizio cerimonie
- Ristoranti / Trattorie
- Piccoli ristoranti

Disponibile solo presso Cambro European Logistics (CEL), Germania.



Colore dei vassoi:



CODICE	DIAM./ DIMENSIONE	CONFEZIONE DA CAD.
Rettangolare – Serie 60		
PH556010	45 x 32 cm	12
PH556020	58 x 38	12
PH556030	63 x 40	12
PH556040	70 x 45	12
PH556050	75 x 48	12
Rettangolare – Serie 65		
PH556510	27 x 20	12
PH556520	33 x 23	12
Ovale		
PH557010	23 x 16	24
PH557020	26 x 20	24
PH557030	29 x 21	24
PH557040	33 x 24	24
Vassoio rotondo da birra		
PH558510	∅ 32	12
PH558520	∅ 36	12
PH558530	∅ 42	12

VASSOI IN FAGGIO CON SUPERFICIE ANTISCIVOLO SPECIFICHE

Materiale	Impiallacciatura in faggio
Caratteristiche della superficie	Antiscivolo
Servizio	Buono
Supporti sporgenti	No
Lavabili in lavastoviglie	No*
Resistenza alle sostanze chimiche	Buona
Test di asciugatura	Buona
Resistenza agli sbalzi termici	Buona
Resistenza alla rottura	Buona
Resistenza ai graffi	Buona
Resistenza alle macchie	Buona
Resistenza al calore	da -10° a +100°C‡



‡Non raccomandati per carrelli riscaldati.
*Istruzioni per il lavaggio

USO CONSIGLIATO

Grande stile e lavaggio limitato

- Servizio cerimonie
- Ristoranti / Trattorie
- Bar / Club / Birrerie
- Catering
- Piccoli ristoranti

Disponibile solo presso Cambro European Logistics (CEL), Germania.

PRODOTTI E COLORI A STOCK NEL NOSTRO MAGAZZINO EUROPA

PH556056: (000)

Quantitativo minimo dell'ordine dal CEL: Articolo in stock, una confezione; articolo non in stock, 120 pezzi. Non vendibili singolarmente.



Colore dei vassoi:



CODICE	DIAM./ DIMENSIONE	CONFEZIONE DA CAD.
Rettangolare – Serie 60		
PH556016	45 x 32 cm	12
PH556026	58 x 38	12
PH556036	63 x 40	12
PH556046	70 x 45	12
PH556056	75 x 48	12
Rettangolare – Serie 65		
PH556516	27 x 20	12
PH556526	33 x 23	12
Ovale		
PH557016	23 x 16	24
PH557026	26 x 20	24
PH557036	29 x 21	24
PH557046	33 x 24	24
Vassoio rotondo da birra		
PH558516	∅ 32	12
PH558526	∅ 36	12
PH558536	∅ 42	12

VASSOI IN MOGANO CON SUPERFICIE ANTISCIVOLO SPECIFICHE

Materiale	Impiallacciatura in mogano
Caratteristiche della superficie	Antiscivolo
Servizio	Buono
Supporti sporgenti	No
Lavabili in lavastoviglie	No*
Resistenza alle sostanze chimiche	Buona
Test di asciugatura	Buona
Resistenza agli sbalzi termici	Buona
Resistenza alla rottura	Buona
Resistenza ai graffi	Buona
Resistenza alle macchie	Buona
Resistenza al calore	da -10° a +100°C‡



‡Non raccomandati per carrelli riscaldati.

*Istruzioni per il lavaggio

USO CONSIGLIATO

Grande stile e lavaggio limitato

- Servizio cerimonie
- Ristoranti / Trattorie
- Bar / Club / Birrerie
- Catering
- Piccoli ristoranti

Disponibile solo presso Cambro European Logistics (CEL), Germania e Cambro Özay Bulgaria.



Mogano (W02)

CODICE	DIAM./ DIMENSIONE	CONFEZIONE DA CAD.
Rettangolare		
MW3245	32 x 45 cm	12
MW3858	37,5 x 57,5	12
MW3646	36 x 46	12
Ovale		
MW2129	21 x 29	12
Vassoio rotondo da birra		
MW3200	∅ 32	12
MW3600	∅ 36	12
MW4200	∅ 42	12

CORFU – VASSOI IN LAMINATO CON SUPERFICIE IN GOMMA ANTISCIVOLO SPECIFICHE

Materiale	Laminato + superficie di gomma antiscivolo
Caratteristiche della superficie	Antiscivolo
Servizio	Eccellente
Supporti sporgenti	No
Lavabili in lavastoviglie	No*
Resistenza alle sostanze chimiche	Eccellente
Test di asciugatura	Buona
Resistenza agli sbalzi termici	Buona
Resistenza alla rottura	Buona
Resistenza ai graffi	Buona
Resistenza alle macchie	Buona
Resistenza al calore	da -10° a +100°C‡



PROPOR- ZIONAL- MENTE

‡Non raccomandati per carrelli riscaldati.

Nota: tutti i vassoi in laminato plastico devono essere asciugati prima di essere impilati.

Personalizzazione, vedi pagina 209.

Quantitativo minimo dell'ordine dal CEL:
Articolo in stock, una confezione;
articolo non in stock, 120 pezzi.
Non vendibili singolarmente.

PRODOTTI E COLORI A STOCK NEL NOSTRO MAGAZZINO EUROPA

C03800, C04300, C03646: (D01)

*Istruzioni per il lavaggio

USO CONSIGLIATO

Grande stile e lavaggio limitato

- Posti di ristoro / Mense / Self-Service
- Servizio cerimonie
- Ristoranti / Trattorie
- Bar / Club / Birrerie
- Catering

Disponibile solo presso Cambro European Logistics (CEL), Germania e Cambro Özay Bulgaria.



Colore dei vassoi:



Nero su grigio

CODICE	DIAM./ DIMENSIONE	CONFEZIONE DA CAD.
Rettangolare		
C02632	26,5 x 32,5 cm	12
C03253	32,5 x 53	12
C03343	33 x 43	12
C03646	36 x 46	12
C03753	37 x 53	12
Rotondo		
C03200	∅ 32	12
C03800	∅ 38	12
C04300	∅ 43	12

CAPRI – VASSOI IN LAMINATO CON SUPERFICIE LISCIA

SPECIFICHE

Materiale	Laminato
Caratteristiche della superficie	Liscia
Servizio	Buono
Supporti sporgenti	No
Lavabili in lavastoviglie	No*
Resistenza alle sostanze chimiche	Eccellente
Test di asciugatura	Buona
Resistenza agli sbalzi termici	Buona
Resistenza alla rottura	Buona
Resistenza ai graffi	Buona
Resistenza alle macchie	Eccellente
Resistenza al calore	da -10° a +100°C‡



‡Non raccomandati per carrelli riscaldati.

Nota: tutti i vassoi in laminato plastico devono essere asciugati prima di essere impilati.

Personalizzazione, vedi pagina 209.

*Istruzioni per il lavaggio



USO CONSIGLIATO

Uso moderato / Requisito primario: economicità

- Posti di ristoro / Mense / Self-Service
- Servizio pasti in camera in albergo
- Ristoranti / Trattorie
- Bar / Club / Birrerie
- Catering
- Piccoli ristoranti

Disponibile solo presso Cambro European Logistics (CEL), Germania e Cambro Özay Bulgaria.

PRODOTTI E COLORI A STOCK NEL NOSTRO MAGAZZINO EUROPA

CA3646: (E73), (E76), (E78), (E82)
 CA3343: (E76), (E79), (E82)
 CA3253: (E76), (E82)
 CA3753: (E76)
 CA2738: (E89)
 CA3446: (E73), (E75)

Quantitativo minimo dell'ordine dal

CEL: Articolo in stock, una confezione; articolo non in stock, 120 pezzi. Non vendibili singolarmente.

Capri – Rettangolare



Capri – Rotondo



Disegno dei vassoi:

Grazie (E01). Disponibile solo per CA1300.

CODICE	DIMENSIONE	CONFEZIONE DA CAD.
Rettangolare		
CA2028	20 x 28 cm	24
CA2632	26,5 x 32,5	24
CA2738	27 x 38	24
CA2836	28 x 36	24
CA3244	32 x 44	24
CA3253	32,5 x 53	24
CA3343	33 x 43	24
CA3446	34 x 46	24
CA3646	36 x 46	24
CA3748	37 x 48	24
CA3753	37 x 53	24
CA3952	39 x 52	24
CA4361	43 x 61	12
Rotondo		
CA1300	∅ 13	24
CA3200	∅ 32	24
CA3800	∅ 38	24
CA4300	∅ 43	24
Trapezoidale		
CA3247TR	32 x 47	24
Oval		
CA1623	16 x 23	24
CA2026	20 x 26,5	24
CA2129	21 x 29	24
Rettangolare con manici		
CA4064H	40 x 64	12

*Disponibile solo a Noce (E76), Wengè (E84) e Acciaio Spazzolato (E85).


CAPRI – VASSOI IN LAMINATO CON SUPERFICIE LISCIA



Noce
(E76)



Grigio
(E81)



Carbone
Granito (E82)



Wengè
(E84)




Acciaio
Spazzolato
(E85)




Rovere
Chiaro (E86)




Rovere
Marrone (E87)



Rovere
Scuro (E88)




Oliva
Chiaro (E89)



Oliva
Marrone (E90)



Mogano
(E73)



Tek
(E77)



Bianco
(E78)



Nero
(E79)



Betulla
(E75)



MYKONOS – VASSOI IN LAMINATO CON SUPERFICIE ANTISCIVOLO



SPECIFICHE

Materiale	Laminato + superficie antiscivolo
Caratteristiche della superficie	Antiscivolo
Servizio	Buono
Supporti sporgenti	No
Lavabili in lavastoviglie	No**
Resistenza alle sostanze chimiche	Buona
Test di asciugatura	Buona
Resistenza agli sbalzi termici	Buona
Resistenza alla rottura	Buona
Resistenza ai graffi	Buona
Resistenza alle macchie	Buona*
Resistenza al calore	da -10° a +100°C±



Personalizzazione, vedi pagina 209.

PROPORZIONALMENTE

‡Non raccomandati per carrelli riscaldati.

Nota: tutti i vassoi in laminato plastico devono essere asciugati prima di essere impilati.

*Resistenza limitata alle macchie del colore Betulla (E75).

**Istruzioni per il lavaggio

USO CONSIGLIATO

Grande stile e lavaggio limitato

- Servizio cerimonie
- Ristoranti / Trattorie
- Bar / Club / Birrerie
- Catering

Disponibile solo presso Cambro European Logistics (CEL), Germania e Cambro Özay Bulgaria.


Quantitativo minimo dell'ordine dal CEL: Articolo in stock, una confezione; articolo non in stock, 120 pezzi. Non vendibili singolarmente.

PRODOTTI E COLORI A STOCK NEL NOSTRO MAGAZZINO EUROPA

MY3253, MY4361: (E76)
MY3343: (E75), (E76), (E82)
MY3646: (E73), (E76), (E79)



Colori dei vassoi:



CODICE	DIAM./ DIMENSIONE	CONFEZIONE DA CAD.
 Rettangolare 		
MY2632	26,5 x 32,5 cm	24
MY2738	27 x 38	24
MY3244	32 x 44	24
MY3253	32,5 x 53	24
MY3343	33 x 43	24
MY3446	34 x 46	24
MY3646	36 x 46	24
MY3753	37 x 53	24
MY3952	39 x 52	24
MY4361	43 x 61	12
 Ovale 		
MY2026	20 x 26,5	24
MY2129	21 x 29	24
 Rotondo 		
MY3200	Ø 32	24
MY3800	Ø 38	24
MY4300	Ø 43	24

MADEIRA – VASSOI IN LAMINATO CON SUPERFICIE RUVIDA DI LEGNO

SPECIFICHE

Materiale	Laminato
Caratteristiche della superficie	Ruvida – Sopra e sotto
Servizio	Buono
Supporti sporgenti	No
Lavabili in lavastoviglie	No*
Resistenza alle sostanze chimiche	Eccellente
Test di asciugatura	Buona
Resistenza agli sbalzi termici	Buona
Resistenza alla rottura	Buona
Resistenza ai graffi	Buona
Resistenza alle macchie	Eccellente
Resistenza al calore	da -10° a +100°C‡



Personalizzazione, vedi pagina 209.

PROPOR-
ZIONAL-
MENTE

‡Non raccomandati per carrelli riscaldati.

Nota: tutti i vassoi in laminato plastico devono essere asciugati prima di essere impilati.

*Istruzioni per il lavaggio

USO CONSIGLIATO

Uso moderato / Requisito primario: economicità

- Posti di ristoro / Mense / Self-Service
- Servizio pasti in camera in albergo
- Ristoranti / Trattorie
- Bar / Club / Birrerie

Disponibile solo presso Cambro European Logistics (CEL), Germania e Cambro Ūzay Bulgaria.

PRODOTTI E COLORI A STOCK NEL NOSTRO MAGAZZINO EUROPA

MA2028, MA2435, MA3343, MA3646, MA3753: (E86), (E87), (E88), (E89), (E90)

Quantitativo minimo dell'ordine dal CEL: Articolo in stock, una confezione; articolo non in stock, 120 pezzi. Non vendibili singolarmente.



CODICE	DIAM./ DIMENSIONE	CONFEZIONE DA CAD.
Rettangolare		
MA2028	20 x 28 cm	24
MA2435	24 x 35	24
MA3343	33 x 43	24
MA3646	36 x 46	24
MA3753	37 x 53	24
MA4361	43 x 61	12
Rettangolare con manici		
MA3142H	31 x 42	24
Trapezoidale		
MA3652TR	36 x 52	24
Rotondo		
MA3200	ø 32	24
MA3800	ø 38	24
MA4300	ø 43	24



Colori dei vassoi:



E86

Rovere Chiaro



E87

Rovere Marrone



E88

Rovere Scuro



E89

Oliva Chiaro



E90

Oliva Marrone

VASSOI FAST FOOD

SPECIFICHE

Materiale	Polipropilene
Caratteristiche della superficie	Ruvida
Servizio	Buono
Supporti sporgenti	Sì
Lavabili in lavastoviglie	Sì – periodicità minima**
Resistenza alle sostanze chimiche	Eccellente
Test di asciugatura	Buona
Resistenza agli sbalzi termici	Buona
Resistenza alla rottura	Buona
Resistenza ai graffi	Buona
Resistenza alle macchie	Buona
Resistenza al calore	da -10° a +80°C‡



‡Non raccomandati per carrelli riscaldati.

**Lavare una volta al giorno per 60 secondi ad una temperatura massima di 80°C.



1217FFH

USO CONSIGLIATO

Uso moderato / Requisito primario: economicità

- Ristoranti a servizio rapido
- Spazi ristoro nei centri commerciali / Negozi di snack



Forma ad alto profilo



Forma ad alto profilo con manici

PRODOTTI E COLORI A STOCK NEL NOSTRO MAGAZZINO EUROPA

1216FF: (110), (119), (163), (167), (168), (186)

1418FF: (107), (110), (119), (163), (167), (168), (186)

1217FFH: (110), (166), (167), (416)

1014FF: (107), (110), (163), (167), (416)



1418FF



Colori dei vassoi:

104 Beige deserto	106 Pesca chiaro	107 Grigio perla	108 Giallo Primula
110 Nero	119 Verde Sherwood	163 Rosso	166 Arancione
167 Marrone	168 Azzurro	186 Blu marino	409 Rosa blush
414 Verde anatra	416 Rosso cranberry		

CODICE	DIMENSIONE	CONFEZIONE DA CAD.
--------	------------	--------------------

Vassoi rettangolari – Forma ad alto profilo

1014FF	26,5 x 34,5 cm	24
1216FF	30 x 41	24
1418FF	35,5 x 45,7	12

Vassoio rettangolare – Forma ad alto profilo con manici

1217FFH*	30 x 43	24
----------	---------	----

*Disponibile nei seguenti colori: Nero (110), Verde Sherwood (119), Arancione (166), Marrone (167), Rosso Cranberry (416). Tutti i formati di vassoi per la ristorazione rapida prodotti negli Stati Uniti possono essere personalizzati. Tutti i formati di vassoi per la ristorazione rapida prodotti in Europa e Cina non possono essere personalizzati.



VASSOI A SCOMPARTI

SPECIFICHE

Codice	10146CW	BCT1014	PS1014
Materiale	Camwear®	ABS	Copolimero
Caratteristiche della superficie	Ruvida	Ruvida	Ruvida
Servizio	Eccellente	Eccellente	Eccellente
Supporti sporgenti	Sì	Sì	Sì
Lavabili in lavastoviglie	Sì – Frequentemente	Sì – Frequentemente	Sì – periodicità minima
Resistenza alle sostanze chimiche	Buono	Eccellente	Eccellente
Test di asciugatura	Eccellente	Eccellente	Eccellente
Resistenza agli sbalzi termici	Eccellente	Buono	Buono
Resistenza alla rottura	Eccellente	Buono	Eccellente
Resistenza ai graffi	Ottima	Ottima	Ottima
Resistenza alle macchie	Ottima	Ottima	Ottima
Resistenza al calore	da -40° a +99°C‡	da -10° a +82°C‡	da -10° a +80°C‡

‡Non raccomandati per carrelli riscaldati.



PS1014

Le scodelle riutilizzabili 150CW, 100CW, 50CW, 45CW, 35CW, 10CW e SRB5CW si adattano a questo vassoio e possono essere usate per servire cereali, zuppe e insalate.



BCT1014



PS1014 su una rastrelliera OETR314 a fondo aperto.

CODICE	DIMENSIONE	CONFEZIONE DA CAD.
Camwear		
10146CW	25,4 x 36,5 cm	24
ABS		
BCT1014	25,4 x 36,5	24
Copolimero		
PS1014	25,4 x 36,5	24



BCT1014, PS1014 & 10146CW

USO CONSIGLIATO

Moderato volume d'impiego /
Requisito primario: economicità

- Scuole
- Università
- Caserme

I vassoi in ABS e Copolimero non sono classificati NSF.



Camwear


NSF 3 PROPORZIONALMENTE



Verde Sherwood



Beige



Giallo



Blu Marino



Rosso Cranberry



Nero

ABS

2 PROPORZIONALMENTE



Verde Sherwood



Rosso



Tannino



Verde Anatra



Blu Marino



Rosso Cranberry

Copolimero

2 PROPORZIONALMENTE



Verde erba



Giallo



Tannino



Blu Marino



Verde Anatra



Rosso Cranberry

VASSOI A SCOMPARTI

SPECIFICHE

Materiale	Camwear®	Copolimero
Caratteristiche della superficie	Ruvida	Ruvida
Servizio	Buona	Eccellente
Supporti sporgenti	Sì	Sì
Lavabili in lavastoviglie	Sì – Frequentemente	Sì – periodicità minima
Resistenza alle sostanze chimiche	Buona	Eccellente
Test di asciugatura	Eccellente	Eccellente
Resistenza agli sbalzi termici	Eccellente	Buona
Resistenza alla rottura	Praticamente infrangibili	Eccellente
Resistenza ai graffi	Ottima	Ottima
Resistenza alle macchie	Ottima	Ottima
Resistenza al calore	da -40° a +99°C‡	da -10° a +80°C‡

‡Non raccomandati per carrelli riscaldati.

USO CONSIGLIATO

Alto volume d'impiego /
Uso frequente

- Scuole
- Università
- Caserme

Le ciotole 100CW, SRB13CW e 50CW vanno bene per lo scomparto rotondo. Le ciotole 10CW e 150CW vanno bene per lo scomparto quadrato. Vedere le sezioni Servizi di piatti e Ciotole con motivo a spirale.

I vassoi in copolimero non sono classificati NSF.



Solo in
Camwear



915CP




1596CW



915CW e 1596CW in due
Camrack PR314.



915CW & 915CP



1596CW & 1596CP

Camwear

NSF 3 PROPORZIONALMENTE



119 Verde Sherwood

404 Rosso



133 Beige

414 Verde Anatra



168 Azzurro

416 Rosso Cranberry



186 Blu Marino

110 Nero



431 Blu Traslucido

Copolimero

2 PROPORZIONALMENTE



416 Rosso Cranberry

186 Blu Marino

CODICE	DIMENSIONE	CONFEZIONE DA CAD.
Camwear		
1596CW	22,9 x 38 cm	24
915CW	22,2 x 38	24
Copolimero		
1596CP	22,9 x 38	24
915CP	22,2 x 38	24

VASSOI PORTAPASTI



- Tre scomparti profondi per servire grandi porzioni di cibo.
- Il coperchio con chiusura a incastro reduce il rischio di rovesciamenti.
- Superficie a trama resistente ai graffi.

Camwear colori: Beige (133), Verde Anatra (414).
Colore del coperchio: Trasparente (135).

Copolimero colori: Verde Anatra (414), Marrone (167), Tannino (161).
Colore del coperchio: Bianco (148).


Gli articoli copolimero non sono approvati dalla NSF.

Non raccomandati per carrelli riscaldati.




Camwear®

NSF 3 PROPORZIONALMENTE



133

Beige




414

Verde Anatra


Copolimero

2 PROPORZIONALMENTE



161

Tannino



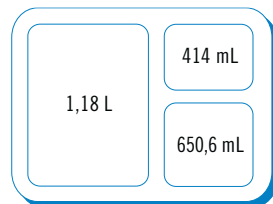
167

Marrone

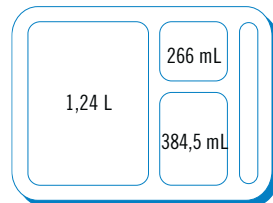


414

Verde Anatra



9113CW/9113CP



9114CW/9114CP

CODICE	DESCRIZIONE	DIMENSIONI La x Lu x P
Camwear		
9113CW	3 scomparti	22,8 x 27,9 x 6,8 cm
9114CW	4 scomparti	22,8 x 27,8 x 6,7
911CWC	Coperchio per entrambi vassoi	22,9 x 28 x 1,4
Copolimero		
9113CP	3 scomparti	22,5 x 27,2 x 6,6
9114CP	4 scomparti	22,6 x 27,2 x 6,6
911CPC	Coperchio per entrambi vassoi	22,6 x 27,4 x 1,4

Confezione da: 24 cad.

VASSOI CON SEPARATOR®

- Vassoio a sei scomparti specificamente realizzato per servizio pasti in cella.
- Utilizzabile per servire contemporaneamente cibi caldi e freddi.
- Il vassoio provvisto di coperchio mantiene separati i diversi scomparti per conservare la temperatura ideale del cibo e ridurre i rovesciamenti.
- Nervature bloccanti sopra il coperchio e sul fondo del vassoio garantiscono un'impilatura più sicura.

Camwear colore: Beige (133).
Colore del coperchio: Trasparente (135).

Copolimero colori: Verde Anatra (414), Marrone (167), Tannino (161).

Colore del coperchio: Traslucido (190).


Gli articoli copolimero non sono approvati dalla NSF.

Non raccomandati per carrelli riscaldati.



Camwear

NSF 3 PROPORZIONALMENTE

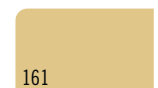


133

Beige


Copolimero

2 PROPORZIONALMENTE



161

Tannino



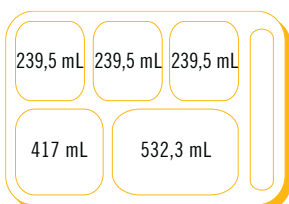
167

Marrone



414

Verde Anatra



10146DCW/10146DCP

CODICE	DESCRIZIONE	DIMENSIONI La x Lu x P
Camwear		
10146DCW	6 scomparti	25,4 x 36,1 x 3,3 cm
10146DCWC	Coperchio per 10146DCW	26 x 36,2 x 3,5
Copolimero		
10146DCP	6 scomparti	25,4 x 36 x 2,9
10146DCPC	Coperchio per 10146DCP	25,6 x 35,6 x 3,6

Confezione da: 24 cad.

VASSOI PORTAPASTI SISTEMA TRAY-ON-TRAY

Vassoio di base

- Create una combinazione di porzioni di pietanze calde e fredde in un'unità di servizio singola, riutilizzabile.
- Utilizzabile da solo nei self-service o per il servizio pasti in cella con il vassoio a inserto.
- Il vassoio di base ha 5 scomparti, 1 dei quali per inserire il vassoio a inserto.

Camwear Colore: Beige (133).

Copolimero Colori: Marrone (167), Tannino (161).

Gli articoli copolimero non sono approvati dalla NSF.

Non raccomandati per carrelli riscaldati.




1411CW



1411CW vassoio di base con 853FH vassoio a inserto.

Camwear®

NSF 3 PROPORZIONALMENTE



133

Beige

Copolimero

2 PROPORZIONALMENTE



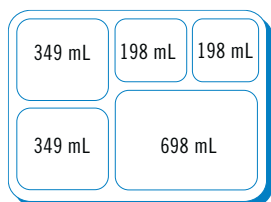
161

Tannino



167

Marrone



1411CW/1411CP

CODICE	DESCRIZIONE	DIMENSIONI L _A x L _U x P
Camwear		
1411CW	scomparti	26,8 x 36,5 x 3,3 cm
Copolimero		
1411CP	scomparti	26,8 x 36,5 x 3,3

Confezione da: 24 cad.

Vassoio a inserto

- Otto vassoi possono essere sistemati in un vassoio da forno su un cestello a fili metallici 45,5 x 65,5 cm.

Camwear Colore: Beige (133).

Colore del coperchio: Trasparente (135).

Copolimero Colori: Marrone (167), Tannino (161).

Colore del coperchio: Traslucido (190).

Plastica resistente al calore

Colore: Ambra (150).

Colore del coperchio: Ambra (150).


Gli articoli copolimero non sono approvati dalla NSF.

Non raccomandati per carrelli riscaldati.



Camwear

NSF 3 PROPORZIONALMENTE




133

Beige

Copolimero

2 PROPORZIONALMENTE



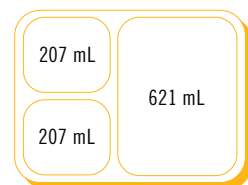
161

Tannino



167


Marrone



853FCW/853FCP/853FH

Plastica resistente al calore

NSF 3 PROPORZIONALMENTE



150

Ambra

CODICE	DESCRIZIONE	DIMENSIONI L _A x L _U x P
Camwear		
853FCW	3 scomparti	16 x 22,1 x 4,8 cm
853FCWC	Coperchio per il modello 853FCW	17,1 x 22,4 x 0,6
Copolimero		
853FCP	3 scomparti	16 x 22,1 x 4,8
853FCPC	Coperchio per il modello 853FCP	17,1 x 22,4 x 0,6
Plastica resistente al calore		
853FH	3 scomparti	16 x 22,1 x 4,8
853FHC	Coperchio per il modello 853FH	17,1 x 22,4 x 0,6

Confezione da: 24 cad.

VASSOI DI SERVIZIO A SCOMPARTI

- Per servizio di ristorazione tipo mensa in ambienti dove vige la massima sicurezza.
- Configurazioni di scomparti realizzati per soddisfare tutte le esigenze di menu.
- Vassoi con scomparti trapezoidali salvaspazio per il servizio di ristoro self-service negli istituti correzionali.

Camwear 6 scomparti Colori: Blu (186), Rosso Cranberry (416), Giallo (145), Verde Sherwood (119), Beige (133), Nero (110).
5 scomparti Colore: Beige (133).
Copolimero Colore: Tannino (161).

Gli articoli 14105CP non sono approvati dalla NSF.

Vassoi salvaspazio è protetto da brevetto USA D 508,634.



Camwear®

NSF 3 PROPORZIONALMENTE

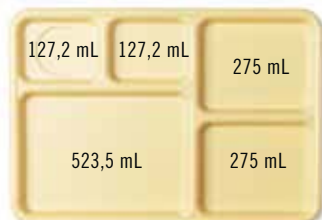
Copolimero

2 PROPORZIONALMENTE


Scodella in copolimero NT9CP. Per i dettagli contattare il rappresentante Cambro di zona.



10146CW



10145CW



10146CW



14105CW / 14105CP

CODICE	DESCRIZIONE	DIMENSIONI La x Lu x P	CONFEZIONE DA CAD.
Camwear			
10146CW	6 scomparti	25,4 x 36,8 x 2,4	24
14105CW	5 scomparti	27,2 x 35,2 x 2,9	24
10145CW	5 scomparti	25,4 x 36,8 x 2,4	24
Copolimero			
14105CP	5 scomparti	27,2 x 35,2 x 2,9	24

VASSOI E TEGLIE PER ESPOSIZIONE MARKET SPECIFICHE

Materiale	Strati di fibra di vetro + resina poliestere
Caratteristiche della superficie	Liscia
Servizio	Eccellente
Supporti sporgenti	Sì
Lavabili in lavastoviglie	Sì – Frequentemente
Resistenza alle sostanze chimiche	Buona
Test di asciugatura	Eccellente
Resistenza agli sbalzi termici	Eccellente
Resistenza alla rottura	Buona
Resistenza ai graffi	Buona
Resistenza alle macchie	Eccellente
Resistenza al calore	da -10° a +100°C‡

‡Non raccomandati per carrelli riscaldati.

USO CONSIGLIATO


Uso moderato / Requisito primario: economicità

– Vassoi da esposizione / buffet

Colori: Giallo (145)**, Azzurro (142), Verde (140), Bianco (148), Nero (110).

*Articolo per ordinazioni speciali, non disponibile a magazzino – non si accettano restituzioni.

**A norma NSF solo per il contatto non diretto con gli alimenti.



PROPORZIONALMENTE

CODICE	DIMENSIONI La x Lu x P	CONFEZIONE DA CAD.
Vassoi Market		
630MT*	16,4 x 76,2 x 1,9 cm	12
826MT*	21,6 x 64,1 x 1,9	12
830MT*	21,4 x 76,2 x 1,9	12
913MT*	22 x 31,6 x 2,1	12
918MT*	22 x 45,7 x 2,1	12
926MT*	22,5 x 64,9 x 2,5	12
1015MT*	25,7 x 38,1 x 1,9	24
1030MT*	26,5 x 76,2 x 1,9	12
1218MT*	29,2 x 45,1 x 2,5	12
1224MT*	31,6 x 61 x 1,9	12
1230MT*	31,6 x 76,2 x 1,9	12
1318MT*	32,1 x 45,1 x 2,7	12
1826MT*	45,2 x 65,2 x 2,7	6
2025MT*	52,7 x 64,9 x 2,1	6
Teglie per Esposizione Market		
6302MT*	16,7 x 76,2 x 5,1	12
8262MT*	21,5 x 64,1 x 5,1	12
8302MT*	21,4 x 76,2 x 5,1	12
92615MT*	22,5 x 64,8 x 3,8	12
10302MT*	26,5 x 76,2 x 5,1	12

SISTEMA DI RISCALDAMENTO COMPLETO CAMDUCTION® –

SISTEMA DI CONSEGNA DI PASTI CALDI

L'innovativo sistema di consegna di pasti caldi Camduction è rapido ed efficiente. Camduction è perfetto per qualsiasi struttura dotata di un sistema di linea di vassoi caldi. Un caricatore può accogliere fino a 300 pasti per servizio.

Caricatore Camduction coperto da brevetto US numero 8,263,906 B2. Base Camduction coperta da brevetto US numero D630,897 S.

Il caricatore Camduction è coperto da garanzia per 1 anno.

PRODOTTI E COLORI A STOCK NEL NOSTRO MAGAZZINO EUROPA

MDSDB9EU24V: (487), (497)

1


Riscalda in modo rapido ed efficiente fino a 20 basi di Camduction contemporaneamente. Il primo avvio richiede circa 4 - 6 minuti.

Supporta fino a 5 vassoi per minuto, migliorando l'efficienza operativa.

Mantiene i cibi caldi al sicuro alla temperatura di 60°C o superiore per un massimo di 60 minuti. Basato sulla tensione di alimentazione.



L'unità a risparmio energetico si spegne dopo 45 minuti se non c'è attività.



Il caricatore Camduction è realizzato in resistente acciaio inossidabile di alta qualità che rimane freddo al tatto.

Facile utilizzo: la fessura a LED rossa indica che le basi sono in corso di riscaldamento; la luce verde indica che le basi sono pronte.

Il funzionamento indipendente di ogni scomparto riduce il rischio di interruzione del servizio.

Specificare cavo e spina per l'uso nel proprio Paese.


Caricatore e base di Camduction



La base Camduction offre un'affidabile ritenzione della temperatura calda.

CODICE	MDSDC9X5EU24V
DESCRIZIONE	Base di ricarica del Camduction, monofase
CAPACITÀ	20 basi
DIMENSIONI TOTALI L x P x A	76,2 x 47,9 x 87,9 cm
VOLTAGE / FASE	Potenza elettrica c.a. 380-480 V, a tre fasi
AMPERE / HERTZ	16, 50/60
TIPO DI SPINA	Disponibile con svariati tipi di spina
CAVO ELETTRICO	2 m
TEMPO DI RISCALDAMENTO INIZIALE	4 - 6 minuti
TUTTE LE SPIE	LED
PESO DELL'UNITÀ	52,6 kg
CONF. DA CAD.	1

Colore: Acciaio inossidabile (000).

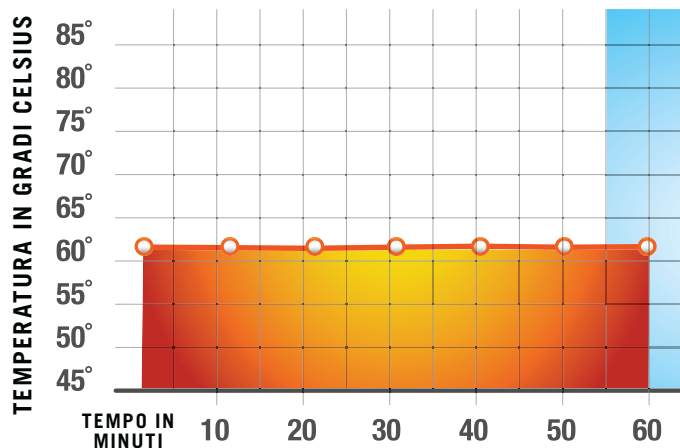
CODICE	MDSDB9EU24V 
DESCRIZIONE	La base Camduction è adatta a piatti da 22,86 cm
DIAMETRO ESTERNO	24,31 cm
ALTEZZA ESTERNA	2,26 cm
CAMRACK® MISURA INTERA	PR59314
CONF. DA CAD.	12

SISTEMA DI RISCALDAMENTO COMPLETO CAMDUCTION® –

SISTEMA DI CONSEGNA DI PASTI CALDI

- I bordi restano freschi e possono essere toccati senza pericolo.
- Le basi sono durevoli e lavabili in lavastoviglie.
- Resistenti a scheggiature, incrinazioni e rotture.
- Le basi e le cupole sono disponibili in blu scuro e rosso cranberry.
- L'unità a risparmio energetico passa in modalità di ritenzione del calore. Mantiene calde le basi e risparmia energia.

I risultati del sistema completo di riscaldamento Camduction



Per il mantenimento ottimo della temperatura, riscaldare il piatto del cibo a +90°-100°C prima di riempirlo con cibo caldo a circa 85°C.

NOTA: i risultati degli operatori possono variare in base ai piatti in menù e alle temperature di partenza.

Il Sistema di basi Camduction


Una base Camduction Base riscaldata, combinata con una piastra in ceramica Cambro Ceramic Plate riscaldata da 22,8 cm, coperta con una cupola isolata Cambro Shoreline Insulated Dome manterrà il cibo caldo a temperature sicure di 65°C o superiore fino a 60 minuti.



2 Garanzia proporzionale di 2 anni sulle basi.



487
Mirtillo



497
Blu Marino



Sicura al tatto anche a piena carica.

SISTEMI PER IL MANTENIMENTO DELLA TEMPERATURA

Cambro offre una gamma di prodotti che supportano una varietà di sistemi di ritenzione della temperatura. Poiché ogni struttura ha le proprie esigenze e prestazioni separate, sono necessarie diverse soluzioni di servizio.

MDESCDB9, HK39B, MDS9 e MDSL9

Colori: Verde Prato (447), Frumento (457), Grigio Macchiato (480), Mirtillo (487), Blu Marino (497), Nero (110), Metallo Affumicato (485)*.

MDSPL9 Colore: Nero (110).

MDS9 Colore: Grigio Scuro (477).

MDSPL Colore: (000).

* Disponibile solo per cupola Harbor e base Camduction.

MDSPL non elencato NSF.

MDESCDB9 è coperto dai brevetti US D 630, 8975 S e 8,263,906 B2.



PRODOTTI E COLORI A STOCK NEL NOSTRO MAGAZZINO EUROPA

MDESCDB924VSI: (487), (497)

Camduction®



- A. Cupola isolata
- B. Piatto in ceramica da 22,86 cm
- C. Camduction Base

Base Isolate




- A. Cupola isolata
- B. Piatto in ceramica da 22,86 cm
- C. Base isolata per custodire il calore

Termopellet



- A. Cupola isolata
- B. Piatto in ceramica da 22,86 cm
- C. Pellet termico caldo
- D. Sottopiatto

Pellet Freddo



- A. Cupola isolata
- B. Piatto in ceramica da 22,86 cm
- C. Pellet Freddo
- D. Sottopiatto

Sistema di Riscaldamento Completo Camduction

La soluzione più efficiente per la conservazione del calore, mantiene il cibo caldo a temperature sicure di 65°C o superiore fino a 60 minuti.

- Le basi Camduction sono resistenti e lavabili in lavastoviglie.
- Resistenti a scheggiature, crepe e rotture.
- L'innovativa tecnologia elimina gli errori o i problemi dei picchi di tensione.



MDESCDB924VSI

La base Camduction è adatta a piatti da 22,86 cm

DIAMETRO ESTERNO: 24,31 cm

ALTEZZA ESTERNA: 2,26 cm

CAMRACK® MISURA INTERA: PR59314

Confezione da: 12

Sistema Base Isotermico

La soluzione economica per la ritenzione del calore, mantiene la temperatura per 20 minuti o più.

- Resistente a macchie, odore e graffi.



HK39B

Base coibentata per piatto da 22,86 cm

DIAMETRO ESTERNO: 24,48 cm

ALTEZZA ESTERNA: 4,07 cm

CAMRACK MISURA INTERA: PR59314

Confezione da: 12

SISTEMA PER LA CONSEGNA DEI PASTI – COLLEZIONE HARBOR

- Il design attraente offre un'esperienza di ristorazione piacevole.
- Aiutano il mantenimento della temperatura.
- Disponibile in sei colori comuni da abbinare a qualsiasi arredamento.
- Le tazze e le ciotole sono idonee alla linea di CamLids® Cambro monouso della collezione Shoreline.
- Fabbricati in polipropilene, non si scheggiano né si rompono.
- Lavabili in lavastoviglie ad alta temperatura.
- La cupola è idonea a piatti da 22,86 cm.
- Funziona con tutti i sistemi di ritenzione della temperatura Cambro, il sistema di riscaldamento completo Camduction®, il sistema a pellet termico Camtherm®, il sistema di base isolante Heat Keeper e il sistema a pellet Camchiller®.

Si sconsiglia l'uso degli articoli isolanti Cambro in forno a microonde. Tale utilizzo aumenterà la probabilità di formazione di macchie e screpolature, danni che non sono coperti dalla garanzia del fabbricante.

La scodella isolata Harbor è protetta dal brevetto statunitense D795,017 S.



CODICE	MDSHD9	MDSHB5	MDSHB9	MDSHM8
DESCRIZIONE	La cupola isotermitica copre piatti da 22,86 cm	Ciotola piccola	Ciotola grande	Tazza
CODICE DEL COPERCHIO	—	CLSM8B5, CLRSM8B5	CLSB9, CLRSB9	CLSSM8B5, CLSM8B5, CLRSM8B5
CAPACITÀ APPROSS.	—	150 mL	270 mL	240 mL
DIAMETRO ESTERNO	25,94 cm	8,89 cm	11,11 cm	11,43 cm
ALTEZZA	8,17 cm	6,1 cm	6,1 cm	10,16 cm
CAMRACK® MISURA INTERA	PR59314	16C414	9S318	16C414
CONF. DA CAD.	12	48	48	48

Colori delle stoviglie per la consegna dei pasti Harbor:



SISTEMA PER LA CONSEGNA DEI PASTI – COLLEZIONE SHORELINE

- Design classico, alte prestazioni e sicurezza senza pari a un prezzo interessante.
- Funziona con tutti i sistemi di mantenimento della temperatura di Cambro: Sistema di riscaldamento completo Camduction®, sistema di contenitori termici Camtherm® e sistema con base isolante per il trattenimento del calore.
- Le tazze e le ciotole sono adatte ai coperchi monouso Cambro CamLids®.
- L'unica linea di stoviglie con certificazione NSF nel settore.
- Le cupole e le stoviglie per la consegna dei pasti sono fabbricate in resistente polipropilene.

Si sconsiglia l'uso degli articoli isolanti Cambro in forno a microonde. Tale utilizzo aumenterà la probabilità di formazione di macchie e screpolature, danni che non sono coperti dalla garanzia del fabbricante.



PRODOTTI E COLORI A STOCK NEL NOSTRO MAGAZZINO EUROPA

MDSB9, MDSD9, MDSB16, MDSB5, MDSM8, MDSB5: (487), (497)

Magazzino per la consegna di pasti isolati



CODICE	MDSD9	MDSD9	MDSM8	MDSB5	MDSB9	MDSB16
DESCRIZIONE	La cupola isolata copre la piastra da 22,86 cm	Il profilo basso isolato copre la piastra da 22,86 cm	Tazza	Ciotola piccola	Ciotola grande	Piatto fondo per portata principale
CODICE DEL COPERCHIO	—	—	CLSSM8B5, CLSM8B5, CLRSM8B5	CLSSM8B5, CLSM8B5, CLRSM8B5	CLSB9, CLRSB9	CLRSB16
CAPACITÀ APPROSS.	—	—	240 mL	150 mL	270 mL	500 mL
DIAMETRO ESTERNO	25,94 cm	25,94 cm	8,89 cm*	8,89 cm	11,11 cm	13,65 cm
ALTEZZA	8,17 cm	6,99 cm	10,16 cm	6,1 cm	6,1 cm	6,1 cm
CAMRACK® MISURA INTERA	PR59314	PR59314	16C414	16C414	9S318	9S318
CONF. DA CAD.	12	12	48	48	48	48

*MDSM8: diametro 11,43 cm con manico.

La Collezione Shoreline Colori:



110
Nero



447
Verde Prato



457
Frumento



480
Grigio
Macchiato



487
Mirtillo



497
Blu Marino



SISTEMI PER IL MANTENIMENTO DELLA TEMPERATURA

Sistema Piatto Termico

La scelta perfetta per la massima ritenzione del calore, mantiene la temperatura per 60 minuti o più.

- Conserva il calore al suo centro per mantenere gli alimenti caldi a temperature sicure.
- Mantiene una temperatura inferiore di 11°C sul bordo rispetto ai pellet metallici, per proteggere dalle ustioni personale e pazienti.
- Realizzato in materiale plastico composito ad alta densità che non si ammacca come i pellet metallici.



MDSPL9
Disco termico contiene un piatto da 22,86 cm
DIAMETRO ESTERNO: 24 cm
ALTEZZA ESTERNA: 4,45 cm
CAMRACK® MISURA INTERA : PR59314
Confezione da.: 12



MDSL9
Disco sottopiatto contiene un disco da 24,13 cm
DIAMETRO ESTERNO: 24,29 cm
ALTEZZA ESTERNA: 4,6 cm
CAMRACK MISURA INTERA : PR59314
Confezione da.: 12



MDSPL
Sollevatore di termopellet Camtherm
DIAMETRO ESTERNO: 8 cm
ALTEZZA ESTERNA: 7,6 cm
Confezione da.: 1

Sistema Pellet Freddo Camchiller®

Mantiene i cibi freddi a 4°C o meno fino a 45 minuti se utilizzato con un piatto freddo e una cupola isotermaica.

- Resistenti a temperature fredde o surgelate.
- Impilabili per la massima comodità di trasporto e immagazzinaggio.
- Può essere usato con o senza sottopiatto.
- Lavabili in lavastoviglie ad alta temperatura.



MDSPL9
Camchiller pellet holds 22,86 cm plate
DIAMETRO ESTERNO: 24,31 cm
ALTEZZA ESTERNA: 3,42 cm
CAMRACK MISURA INTERA : PR59314
Confezione da.: 12



MDSL9
Disco sottopiatto contiene un disco da 24,13 cm
DIAMETRO ESTERNO: 24,29 cm
ALTEZZA ESTERNA: 4,6 cm
CAMRACK MISURA INTERA : PR59314
Confezione da.: 12

PRODOTTI E COLORI A STOCK NEL NOSTRO MAGAZZINO EUROPA

MDSPL9: (477)
MDSL9: (487), (497)

Cupole, coperchio e piastra per tutti i sistemi di ritenzione della temperatura Cambro

PRODOTTI E COLORI A STOCK NEL NOSTRO MAGAZZINO EUROPA

MDSPL9, MDSL9: (487), (497)
MDSPLT9: (148)



CODICE	MDSPL9 (NSF)	MDSL9 (NSF)	MDSPL9 (NSF)	909CW (NSF)	MDSPLT9
DESCRIZIONE	Cupola isolata copre un piatto da 22,86 cm	Cupola isolata a basso profilo copre un piatto da 22,86 cm	La cupola isotermaica copre piatti da 22,86 cm	Camwear Camcover	Piatto ceramico
DIAMETRO ESTERNO	25,94 cm	25,94 cm	25,94 cm	26,2 cm	22,86 cm
ALTEZZA ESTERNA	8,17 cm	6,99 cm	8,17 cm	6,99 cm	2,54 cm
CAMRACK MISURA INTERA	PR59314	PR59314	PR59314	PR59314	PR314
CONF. DA CAD.	12	12	12	12	24

MDSPL9, MDSL9 e MDSPL9 Colori: Verde Prato (447), Frumento (457), Grigio Macchiato (480), Mirtillo (487), Blu Marino (497), Nero (110), Metallo Affumicato (485)*.
909CW Colori: Trasparente (152), Ambra (153), Beige (133), Argento (486). **MDSPLT9** Colore: Bianco (148). *Metallo Affumicato (485) disponibile solo per Harbor Dome.
MDSPLT9 è venduto solo in confezioni complete.



COPERCHI RIUTILIZZABILI CAMLIDS® PER SISTEMA PER LA CONSEGNA DI PASTI

- Risparmiate fino al 75% ogni anno nelle spese per i coperchi.
- Riducete notevolmente la produzione di rifiuti passando dai coperchi monouso a quelli riutilizzabili.
- Lavabili in lavastoviglie.
- Realizzato in polipropilene durevole.
- Adatto a tazze e ciotole delle collezioni Shoreline e Harbor.
- Per il vostro calcolatore personalizzato del risparmio, rivolgetevi al vostro rappresentante Cambro!

Colore dei coperchi CamLid riutilizzabili: Bianco (148).

Colore del cestello Camrack per il lavaggio e lo stoccaggio: Verde Kelly (452).

Colore del cestello Camrack di Sistema Base 50/50: Grigio Chiaro (151).

Colore del coperchio del cestello di Sistema Base 50/50: Grigio (180).

CLRWSR36 è protetta dal brevetto USA D 617,069.

Il coperchio del cestello di Sistema Base 50/50 non è certificato NSF.



PRODOTTI E COLORI A STOCK NEL NOSTRO MAGAZZINO EUROPA

CLRWSR36: (452)
BR578: (110), (163), (167), (168), (184), (186), (414), (416), (119), (151)
DRC2020: (180)
E3: (151)
CRPHDG2878: (000)

Per calcolare in modo personalizzato il tuo risparmio, visita il sito web www.cambro.com/savemoney



Cestello Camrack® per il lavaggio e lo stoccaggio

- Concepito per lavare e conservare in modo sicuro coperchi CamLids riutilizzabili, solo CLRSB9 e CLRSM8B5.
- Ogni cestello Camrack per il lavaggio e lo stoccaggio accoglie 36 coperchi riutilizzabili CamLids.
- Cestelli per il lavaggio e lo stoccaggio in un Cestello di Sistema Base 50/50.



CODICE	DESCRIZIONE	DIMENSIONI	CONFEZIONE DA CAD
Coperchi riutilizzabili CamLids			
CLRSM8B5	Per tazza da 240 mL e ciotola da 150 mL	H x Dia. 0,71 x 9,05 cm	240
CLRSB9	Per ciotola da 270 mL	0,71 x 11,32	240
CLRSB16	Per ciotola da 500 mL	0,71 x 13,97	240
Accessori per CLRSM8B5 e CLRSB9			
CLRWSR36	Cestello per il lavaggio e lo stoccaggio per lavare 36 coperchi riutilizzabili	Lu x La x A 20,96 x 45,4 x 13,97	4
BR578	Cestello Camrack di Sistema Base 50/50 con 2 rialzi	50 x 50 x 18,4	4
DRC2020	Coperchio per cestello di Sistema Base 50/50	50 x 50 x 2,4	1
Accessori per CLRSB16			
PR500	Rastrelliera con piolini 9 x 9 con 1 estensione	50,17 x 50,17 x 14,29	5
E3	Estensione aperta a larghezza intera	50,17 x 50,17 x 2	12
CRPHDG2878	Griglia di contenimento quadrata a larghezza intera	46,67 x 46,67	6

I coperchi riutilizzabili CamLids sono venduti solamente in confezioni complete.

RASTRELLIERE PER ASCIUGATURA IGIENICA CAMSHELIVING®



- Mantene ben organizzate la linea dei vassoi e l'area di lavaggio e impedite l'accumulo dell'umidità collocando i prodotti appena lavati in posizione verticale per una rapida asciugatura prima di riporli.
- Non corrosivo, resistente alla rottura e facile da assemblare.
- Le rastrelliere mobili permettono facile pulizia dei pavimenti e manovrabilità.
- Le culle di asciugatura sono rimovibili e lavabili in lavastoviglie ad alta temperatura.
- Combina singole culle di asciugatura per costruire cestelli di asciugatura personalizzati su unità Camshelving profonde 600 mm.

- Garanzia a vita contro ruggine e corrosione su montanti e traverse.
- I cestelli di asciugatura sono realizzati in materiale ABS antiurto ad alta resistenza.

*Colore Camshelving serie Premium: Bianco Macchiato (490).
 **Colore dei cestelli di asciugatura: Grigio Chiaro (151).

Ruote:
 4 rotelle girevoli premium: (2 rotanti con freno per blocco totale, 2 rotanti senza freno).



Rastrelliera verticale per asciugatura e stoccaggio

- Alloggia in modo sicuro varie dimensioni di vassoi, teglie da forno, coperchi e piatti, da 20 a 34 cm.
- I cestelli di asciugatura vengono installati direttamente sulle traverse dei ripiani.
- Adatto a ripiani da 600 mm.

Il cestello di asciugatura a 7 alloggiamenti è protetto dal brevetto statunitense D 663,912 S.



PRODOTTI E COLORI A STOCK NEL NOSTRO MAGAZZINO EUROPA

CSDR7, CSDR73: (151)
 MPMU61117DRPKG, MPMU61317DRPKG: (490)



CSDR7
 Cestello di asciugatura a 7 alloggiamenti
Larghezza per alloggiamento: 3,3 cm

CODICE	DESCRIZIONE	DIMENSIONI Lu x La x A	CAPACITÀ	CONFEZIONE DA CAD
Camshelving Premium*				
MPMU61117DRPKG	Rastrelliera di asciugatura verticale	600 x 1180 x 1790 mm	84 vassoio	1
MPMU61317DRPKG	Rastrelliera di asciugatura verticale	600 x 1380 x 1790	105	1
Castelli di asciugatura**				
CSDR7	Cestello di asciugatura a 7 alloggiamenti	597 x 260 x 95	—	1
CSDR73	Cestello di asciugatura a 7 alloggiamenti	597 x 260 x 95	—	3

La confezione include: Le unità vengono spedite complete di 2 kit di montanti mobili, 6 traverse, 12 o 15 cestelli di asciugatura verticali e ruote girevoli premium con freno con blocco totale. Da assemblare.



MPMU61117DRPKG
 Camshelving Premium

RASTRELLIERE PER ASCIUGATURA IGIENICA CAMSHELIVING®



Rastrelliera angolata per asciugatura e stoccaggio

- Alloggia in modo sicuro fino a 128 pellet/basi per la consegna dei pasti, una varietà di dimensioni di bacinelle, pentole e altri contenitori da cucina.
- I cestelli di asciugatura vengono installati direttamente sulle traverse dei ripiani.
- Adatto a ripiani da 600 mm.


*Colore Camshelving serie Premium: Bianco Macchiato (490).
**Colore dei cestelli di asciugatura: Grigio Chiaro (151).

Il cestello di asciugatura a 8 alloggiamenti è protetto dal brevetto statunitense D739,989 S.



PRODOTTI E COLORI A STOCK NEL NOSTRO MAGAZZINO EUROPA

CSDR8, CSDR84: (151)
MPMU61217PDPKG: (490)



CSDR8
Cestello di asciugatura a 8 alloggiamenti
Larghezza per alloggiamento: 6 cm



MPMU61217PDPKG
Camshelving Premium

CODICE	DESCRIZIONE	DIMENSIONI Lu x La x A	CAPACITÀ	CONFEZIONE DA CAD
Camshelving Premium*				
MPMU61217PDPKG	Rastrelliera di asciugatura ad angolo	600 x 1280 x 1790 mm	128 pellet e basi o 16 bacinelle GN 1/1	1
Castelli di asciugatura**				
CSDR8	Cestello di asciugatura a 8 alloggiamenti	592 x 263 x 160	—	1
CSDR84	Cestello di asciugatura a 8 alloggiamenti	592 x 263 x 160	—	4

Le culle di asciugatura individuali si adattano solo ai ripiani profondi 600 mm Camshelving serie Premium, mobili o fissi.
La confezione include: Le unità vengono spedite complete di 2 kit di montanti mobili, 8 traverse, 16 cestelli di asciugatura angolati e ruote girevoli premium con freno con blocco totale. Spedito da assemblare.

Rastrelliera per Asciugatura e Stoccaggio di Campane Copripiatto

- Securely holds 100 meal delivery domes.
- I cestelli di asciugatura vengono installati direttamente sulle traverse dei ripiani.
- Adatto a ripiani da 600 mm.


*Colore Camshelving serie Premium: Bianco Macchiato (490).
**Colore dei cestelli di asciugatura: Grigio Chiaro (151).

Il cestello di asciugatura a 10 alloggiamenti è protetto dal brevetto statunitense D 736,488 S.



PRODOTTI E COLORI A STOCK NEL NOSTRO MAGAZZINO EUROPA

CSDDC24, CSDDC245: (151)
MPMU6917DDPKG: (490)



CSDDC24
Cestello di asciugatura a 10 alloggiamenti
Larghezza per alloggiamento: 7,8 cm



MPMU6917DDPKG
Camshelving Premium

CODICE	DESCRIZIONE	DIMENSIONI Lu x La x A	CAPACITÀ	CONFEZIONE DA CAD
Camshelving Premium*				
MPMU6917DDPKG	Rastrelliera di asciugatura per cupole	600 x 980 x 1790 mm	100 Cupole	1
Castelli di asciugatura**				
CSDDC24	Cestello di asciugatura a 10 alloggiamenti	597 x 415 x 86	—	1
CSDDC245	Cestello di asciugatura a 10 alloggiamenti	597 x 415 x 86	—	5

Le culle di asciugatura individuali si adattano solo ai ripiani profondi 600 mm Camshelving Premium, mobili o fissi.
La confezione include: Kit di montanti mobili preassemblati, 10 traverse, 10 cestelli di asciugatura e rotelle girevoli premium con freno per blocco totale. Si richiede il montaggio.

SISTEMA DI CONSEGNA DEI PASTI TABLOTHERM CAM GOBOX®

Tablotherm Cam GoBox è la soluzione conveniente per la consegna di pasti monodose. Questo leggero vassoio termico separa gli alimenti caldi da quelli freddi, mantenendo i cibi alla corretta temperatura fino a un massimo di 60 minuti. Gli scomparti aggiuntivi possono essere utilizzati per trasportare bevande o snack offrendo un sistema conveniente e completo per la consegna di pasti.

I coperchi 122701118, 122700021 e 122700023 sono privi di BPA.



Mantenimento della temperatura e isolamento termico eccellenti.

Realizzato in polipropilene espanso.

Garantisce la conservazione sicura di alimenti caldi e freddi all'interno della stessa unità fino a 60 minuti.

Sistema di consegna di pasti monodose leggero e impilabile per la massima comodità di trasporto e immagazzinaggio.

SISTEMA DI CONSEGNA DEI PASTI TABLOTHERM CAM GOBOX®



ITENEPP

EPP Tablotherm senza piatti

DIM. ESTERNE LU x LA x A:
37 x 53 x 11,8 cm

PESO DELL'UNITÀ: 0,55 kg

Confezione da: 1 **Colore:** Grigio (107).



ITENEPP118

EPP Tablotherm con piatti - 2 piatti rettangolari 11 x 18 cm, 2 ciotole da 14 cm, coperchi riutilizzabili

DIM. ESTERNE LU x LA x A:
37 x 53 x 11,8 cm

PESO DELL'UNITÀ: 2,53 kg

Confezione da: 1 **Colore:** Grigio (107).



ITENEPP21

EPP Tablotherm con piatti - 1 piatto da 21 cm, 2 ciotole da 14 cm, coperchi riutilizzabili

DIM. ESTERNE LU x LA x A:
37 x 53 x 11,8 cm

PESO DELL'UNITÀ: 2,27 kg

Confezione da: 1 **Colore:** Grigio (107).



ITENEPP23

EPP Tablotherm con piatti - 1 piatto da due scomparti da 23 cm, 2 ciotole da 14 cm, coperchi riutilizzabili

DIM. ESTERNE LU x LA x A:
37 x 53 x 11,8 cm

PESO DELL'UNITÀ: 2,32 kg

Confezione da: 1 **Colore:** Grigio (107).



ITENEPP118H

EPP Tablotherm con piatti - 2 piatti rettangolari 11 x 18 cm, 2 ciotole Shoreline MDSB16 (13,6 cm) (500 mL), 2 coperchi riutilizzabili CLRSB16

DIM. ESTERNE LU x LA x A:
37 x 53 x 11,8 cm

PESO DELL'UNITÀ: 1,82 kg

Confezione da: 1 **Colore:** Grigio (107).



ITENEPP21H

EPP Tablotherm con piatti - 1 piatto da 21 cm, 2 ciotole Shoreline MDSB16 (13,6 cm) (500 mL), 2 coperchi riutilizzabili CLRSB16

DIM. ESTERNE LU x LA x A:
37 x 53 x 11,8 cm

PESO DELL'UNITÀ: 1,57 kg

Confezione da: 1 **Colore:** Grigio (107).



ITENEPP23H

EPP Tablotherm con piatti - 1 piatto da due scomparti da 23 cm, 2 ciotole Shoreline MDSB16 (13,6 cm) (500 mL), 2 coperchi riutilizzabili CLRSB16

DIM. ESTERNE LU x LA x A:
37 x 53 x 11,8 cm

PESO DELL'UNITÀ: 1,62 kg

Confezione da: 1 **Colore:** Grigio (107).

PRODOTTI E COLORI A STOCK NEL NOSTRO MAGAZZINO EUROPA

TUTTI TABLOTHERM CAM GOBOXES: (107)
122401118, 122601118, 122600021, 122600023:
(000)

MDSB16: (487), (497)

Stoviglie in Ceramica



CODICE	122401118	122701118	122400021	122700021	122400023	122700023	122500014	122700014	MDSB16
DESCRIZIONE	Piatto rettangolare in porcellana	Coperchio per piatto rettangolare per 122400018	Piatto in porcellana	Coperchio per piatto per 122400021	Piatto in porcellana a due scomparti	Coperchio per piatto per 122400023	Ciotola in porcellana da 14 cm	Coperchio per ciotola	Ciotola isoterma Shoreline - 500 mL
DIM. ESTERNE (CM)	11 x 18	11 x 18	Ø 21	Ø 21,5	Ø 23	Ø 23,5	Ø 14 x 0,7	Ø 14,5	Ø 13,6 x 6
PESO DELL'UNITÀ (KG)	0,45	0,06	0,58	0,18	0,6	0,2	0,44	0,04	0,13

Confezione da: 1 **Colore:** (000).

SISTEMA DI CONSEGNA DEI PASTI TABLOTHERM

Il sistema di consegna dei pasti monoporzione ideale per il servizio a domicilio

- Trasporto e servizio di alimenti caldi e freddi in un'unità completa.
- Mantenimento della temperatura degli alimenti per oltre 1 ore.*

- Il design leggero rende il trasporto facile e conveniente.
- Le due dimensioni disponibili si adattano a una varietà di opzioni pasto.
- Lavabile in lavastoviglie.



I Tablotherm sono impilabili per facilitare il trasporto e la conservazione.



Gli incavi premodellati assicurano la chiusura ermetica dei coperchi sulle stoviglie per evitare fuoriuscite di sostanze e migliorare la conservazione della temperatura.

Stoviglie in ceramica resistente agli urti.

Il design compatto consente un facile trasporto.

Contenitore sicuro per pasti caldi e freddi in un'unica unità.



Con vassoi e stoviglie Tablotherm la preparazione del pasto diventa pratica e veloce.

Modello ITPD3253 con pellet termico

85°C	80°C	77°C	74°C	71°C
------	------	------	------	------

Modello ITPD3253 senza pellet termico

85°C	72°C	68°C	64°C	—
------	------	------	------	---

Modello ITPD3753T con pellet termico

89°C	75°C	70°C	65°C	62°C
------	------	------	------	------

Modello ITPD3753T senza pellet termico

87°C	67°C	60°C	—
------	------	------	---



*Con disco riscaldato. Non raccomandati per carrelli riscaldati.

VASSOI TERMICI TABLOTHERM

Temperatura minima del cibo e del piatto prima dell'impattamento da: 85° - 90°C



Disponibile solo presso Cambro European Logistics (CEL), Germania.

PRODOTTI E COLORI A STOCK NEL NOSTRO MAGAZZINO EUROPA

IT3753T, ITPD3753T, 112 430 000, 122 400 050, 122 450 050, 122 500 050, 122 600 050, 122 650 050, 122 700 050, 122 201 050, 122 200 050, 122 260 050: (000)
MDSB16, MDSB9: (487), (497)
165PW: (A42)



ITPD3753T – Misura Euronorm



Coperchio grigio chiaro in polipropilene con guarnizione in gomma. I coperchi non sono utilizzabili nel forno a microonde.

CODICE	DESCRIZIONE	MISURE La x Lu x A
Tablotherm – Vassoio termico con piatti di porcellana, coperchi e pastiglia		
ITPD3753T	Il vassoio termico Euronorm comprende: 1 piatto a due scomparti (122 400 050), 1 coperchio riutilizzabili (122 600 050), 1 pellet (165PW), 3 ciotole multiuso: 2 da 400 mL (122 500 050), 1 da 500 mL (122 450 050) e 3 coperchi riutilizzabili: 2 (122 700 050) e 1 (122 650 050)	37 x 53 x 10,5 cm
Tablotherm – Vassoio termico senza piatti di porcellana, coperchi e pastiglia		
IT3753T	Vassoio termico Euronorm – Vuoto	37 x 53 x 10,5
Piatti di porcellana		
122 400 050	Piatto per un secondo e un contorno a due scomparti. Diam. esterno 256 mm. Capacità 750 mL (Bianco)	—
122 450 050	Ciotola multiuso. Diametro esterno 142,2 mm Capacità 500 mL (Bianco)	—
122 500 050	Ciotola multiuso. Diametro esterno 120 mm Capacità 400 mL (Bianco)	—
Coperchi riutilizzabili in polipropilene grigio chiaro con guarnizione in gomma integrata.		
122 600 050	Per piatti a due scomparti e piatti per stufati	—
122 650 050	Per ciotola multiuso – 500 mL	—
122 700 050	Per ciotola multiuso – 400 mL	—
Sistema a pastiglia		
165PW	Pastiglia SMC ø 16,5 cm	—
Biglietto per menu		
112 430 000	Schede menù gialle 100 x 70 mm	—
Chiusure		
122 201 050	Chiusure con supporto per la scheda del menu (IT3753T, ITPD3753T)	—
122 200 050	Chiusure senza supporto per la scheda del menu (IT3753T, ITPD3753T)	—
122 260 050	Kit di chiusure e viti: 1 chiusura, 4 viti (IT3753T, ITPD3753T)	—
Tablotherm con stoviglie isolate		
ITPD3753TH	1 piatto a due scomparti (122 400 050), 1 coperchio riutilizzabili (122 600 050), 1 pellet (165PW), 3 ciotole multiuso: 2 da 270 mL (MDSB9), 1 da 500 mL (MDSB16) e 3 coperchi riutilizzabili: 2 (CLRSB9T) e 1 (CLRSB16T)	37 x 53 x 10,5
Dishware isolato per ITPD3753TH		
MDSB9	Ciotola grande. Diametro esterno 111,1 mm – 270 mL	—
MDSB16	Piatto fondo per portata principale. Diametro esterno 136,5 mm – 500 mL	—
CLRSB9T	Coperchio riutilizzabili CamLid® – 270 mL	—
CLRSB16T	Coperchio riutilizzabili CamLid – 500 mL	—

ITPD3753T, IT3753T, ITPD3753TH Colore: Grigio e blu. ITPD3253, IT3253 Colore: Grigio in due tonalità. 165PW Colore: (A42).
MDSB16, MDSB9 Colore: Grigio Macchiato (480). CLRSB16T, CLRSB9T Colore: Bianco Macchiato (490). 165PW Confezione da: 1 cad.
Per una guida completa al potenziamento della conservazione del calore, contattare il proprio rappresentante Cambro.

VASSOI VERSSA ANTIBATTERICI CAMBGUARD®

- Vassoio in poliestere ad alte prestazioni per uso particolarmente intensivo.
- La protezione antibatterica integrata elimina i batteri a ogni lavaggio del vassoio e non viene rimossa né consumata per tutta la durata di utilizzo del prodotto.
- Gli angoli rinforzati in poliestere forniscono una maggiore protezione degli spigoli e dei bordi contro gli urti.
- I manici per l'impilaggio garantiscono la libera circolazione dell'aria per una rapida asciugatura e un impilaggio perfetto.
- Resistenza a un intervallo di temperatura compreso tra -40° e 140°C.‡
- Lavabile in lavastoviglie - Lavare con la frequenza e assiduità necessarie.

Disponibile solo presso Cambro European Logistics (CEL), Germania.

‡ Non raccomandati per carrelli riscaldati.



Quantitativo minimo dell'ordine dal CEL: non in stock, 240 pezzi. Non vendibili singolarmente.



Forma ad alto profilo

Design a basso profilo



Forma a basso profilo



camguard®

ANTIMICROBIAL TRAYS

I vassoi incorporano proprietà antimicrobiche che li proteggono dalla crescita microbica e dagli odori causati da batteri. Questa protezione rimane anche a seguito di lavaggio e usura.

Prova di 24 ore per il confronto fra una superficie non protetta e una superficie protetta Camguard.



Non protetta



Protetta con Camguard

CODICE	DIAM/ DIMENSIONE
Vassoi Versa – Forma ad alto profilo	
VT1418AB	35,5 x 45,7 cm
VT3343AB	33 x 43
Vassoi Versa Century™ – Design a basso profilo	
VT3646CAB	35,5 x 45,7
VT3343CAB	32,9 x 42,9
Vassoi Versa – Forma a basso profilo	
GP1070AB*	26,5 x 32,5
GP1080AB*	26,5 x 37
GP3980AB*	37 x 53
GP4002AB*	32,5 x 53

Confezione da cad.: 12

*Progettati con angoli rinforzati per l'impilaggio automatico sugli appositi nastri trasportatori e lavastoviglie.



Il basso profilo innovativo e il design d'avanguardia degli spigoli aumenta lo spazio utile dei vassoi e il comfort dei clienti durante i pasti.




Gli angoli rinforzati in poliestere forniscono una maggiore protezione degli spigoli e dei bordi contro gli urti.



I piedini di impilaggio mantengono i vassoi bene impilati in posizione e assicurano l'adeguato flusso d'aria.

Colori dei vassoi:



A83

Granito

VASSOI VERSA IN POLIESTERE DECORATI CON SUPERFICIE LISCIA O ANTISCIVOLO

- Riduzione degli sprechi, risparmio economico e un vassoio dalla superficie stabile per la consegna dei pasti.
- Cessare di utilizzare i vassoi di carta consente un risparmio annuale di oltre il 50%.
- Le iniziative ecologiche raggiungono risultati rapidi con l'eliminazione di un massimo di 10 tonnellate di rifiuti ogni anno.
- Vassoio in poliestere ad alte prestazioni per uso particolarmente intensivo.
- Gli angoli rinforzati in poliestere forniscono una maggiore protezione degli spigoli e dei bordi contro gli urti.
- I manici per l'impilaggio garantiscono la libera circolazione dell'aria per una rapida asciugatura e un impilaggio perfetto.
- Lavabile in lavastoviglie - Lavare con la frequenza e assiduità necessarie.

‡ Non raccomandati per carrelli riscaldati.

* Dotati di angoli rinforzati per la rimozione automatica dal nastro trasportatore delle lavastoviglie.

Se usate un'apparecchiatura per la disinfezione termochimica, contattateci. Vi aiuteremo a trovare il vassoio giusto per voi.

Personalizzazione Per i prezzi, contattare il rappresentante Cambro.



Forma a bordo piatto

Disponibile solo presso Cambro European Logistics (CEL), Germania.

Quantitativo minimo dell'ordine dal CEL: Articolo in stock, una confezione; articolo, non in stock, 120 pezzi. Non vendibili singolarmente.



Il vassoio antiscivolo trattiene i piatti in maniera salda.

CODICE	DIAM./ DIMENSIONE	CONFEZIONE DA CAD.
Superficie Liscia – Forma a bordo piatto		
GP0540*	46 x 34,4 cm	12
GP3980*	53 x 37	12
GP4002*	53 x 32,5	12
GP4004	53 x 32,5	12

Resistenza a un intervallo di temperatura compreso tra -40° e 90°C.‡



PROPOR- ZIONAL- MENTE

CODICE	DIAM./ DIMENSIONE	CONFEZIONE DA CAD.
Superficie Antiscivolo – Forma a bordo piatto		
GP3980NS*	53 x 37 cm	12
GP4002NS*	53 x 32,5	12
GP0540NS*	46 x 34,4	12
GP1080NS*	37 x 26,5	12

Disponibile solo nei colori: B22, B93, B99, B100.

Resistenza a un intervallo di temperatura compreso tra -40° e 80°C.‡




PROPOR- ZIONAL- MENTE


Decorazioni e colori base dei vassoi:



B101
Vassoio acciaio levigato su grigio chiaro



B27
Vassoio grigio chiaro su grigio chiaro



B95
Vassoio bianco zigrinato su grigio chiaro



B93
Vassoio titano su granito



B100
Vassoio nero zigrinato su terrazzo



B22
Vassoio Sahara su Sahara



B99
Vassoio nero zigrinato su grigio chiaro



B96
Vassoio bianco zigrinato su terrazzo



VASSOI VERSA LITE IN POLIESTERE ANTISCIVOLO

- La superficie antiscivolo offre una presa migliore per una consegna del pasto più sicura.
- Sostituendo i vassoi di carta con quelli antiscivolo Versa Lite, è possibile ridurre il proprio flusso annuale di rifiuti ambientali.
- Vassoio in poliestere con prestazioni standard per uso intensivo.
- Gli angoli rinforzati in poliestere forniscono una maggiore protezione degli spigoli e dei bordi contro gli urti.
- I manici per l'impilaggio garantiscono la libera circolazione dell'aria per una rapida asciugatura e un impilaggio perfetto.
- Resistenza a un intervallo di temperatura compreso tra -40° e 80°C.‡
- Lavabili in lavastoviglie: fino a 3 volte al giorno.

Colori: Vassoio Sahara su Sahara (B22), Titanio su Vassoio Affumicato Screziato (B14), Sahara su Vassoio Bianco Perla (B11), Vassoio nero zigrinato su grigio chiaro (B99).

Personalizzazione Per i prezzi, contattare il rappresentante Cambro.

‡ Non raccomandati per carrelli riscaldati.




PRODOTTI E COLORI A STOCK NEL NOSTRO MAGAZZINO EUROPA

GL4002NS: (B22)

Quantitativo minimo dell'ordine dal CEL: Articolo in stock, una confezione; articolo, non in stock, 120 pezzi. Non vendibili singolarmente.

Disponibile solo presso Cambro European Logistics (CEL), Germania.



Forma ad alto profilo

Design a basso profilo



Forma a basso profilo



EcoSafe



I Vassoi Versa Lite Century vantano un basso profilo e angoli ergonomici che ne aumentano il comfort.



I piedini di impilaggio mantengono i vassoi bene impilati in posizione e assicurano l'adeguato flusso d'aria.



Angoli in poliestere rafforzati angoli e bordi di qualità superiore protezione contro gli urti.

CODICE

DIAM./ DIMENSIONE

Vassoi Versa Lite – Forma ad alto profilo

VL1418NS 35,5 x 45,7 cm

VL3343NS 33 x 43

Vassoi Versa Lite Century™ – Design a basso profilo

VL3646CNS 35,5 x 45,7

VL3343CNS 33 x 43

Vassoi Versa Lite – Forma a basso profilo

GL3980NS* 37 x 53

GL4002NS* 32,5 x 53

Confezione da cad.: 12

*Pensato con angoli rinforzati per un prelievo automatico dalle pile sui nastri trasportatori della lavastoviglie.

Colori dei vassoi:



B22

Vassoio Sahara su Sahara



B99

Vassoio nero zigrinato su grigio chiaro



Il vassoio antiscivolo trattiene i piatti in maniera salda.

VASSOI ANTISCIVOLO VERSA CAMTRAYS®

- I vassoi antiscivolo riducono la creazione di rifiuti, fanno risparmiare denaro ed offrono una superficie stabile del vassoio per una consegna più sicura dei pasti.
- Risparmio superiore al 50% ogni anno eliminando le tovagliette o le copertine di carta per vassoi.
- Le iniziative ecologiche adottate produrranno risultati rapidi con l'eliminazione ogni anno di fino a 9000 kg di spazzatura.
- I vassoi Camtrays antiscivolo offrono una presa migliore per una più sicura consegna dei pasti.
- Lavabili in lavastoviglie a basse e ad alte temperature.
- I separatori consentono l'impilatura e l'asciugatura rapida dei vassoi.
- Resistenza a un intervallo di temperatura compreso tra -40° e 80°C.‡

Colori dei vassoi Camtray e per diete speciali: Nero con Nero Zigrinato (382), Grigio Perla con Titano (381), Avorio con Sahara (380).

Personalizzazione Per i prezzi, contattare il rappresentante Cambro.

‡ Non raccomandati per carrelli riscaldati.

A norma NSF solo per il contatto non diretto con gli alimenti.



PROPORZIONALMENTE



Il vassoio antiscivolo trattiene i piatti in maniera salda.



Forma ad alto profilo

Forma a basso profilo

EcoSafe



CODICE	DESCRIZIONE	DIAM./ DIMENSIONE
1418VC	Vassoio antiscivolo Versa Camtray	35,5 x 45,7 cm
1520VC	Vassoio antiscivolo Versa Camtray	38 x 51

Confezione da, cad.: 12

VASSOI ANTISCIVOLO VERSA CAMTRAYS PER IL SERVIZIO PASTI IN CAMERA

- I manici ergonomici consentono una consegna dei pasti sicura ed elegante.
- I vassoi sono sistemabili negli esistenti carrelli per la consegna dei pasti, per vassoi da 35,5 x 45,7 o da 38 x 51 cm.
- La superficie antiscivolo elimina il bisogno di usare tovagliette per vassoi facendo risparmiare tempo e denaro.
- Lavabili in lavastoviglie a basse e alte temperature.
- I separatori consentono l'asciugatura rapida dei vassoi.
- Resistenza a un intervallo di temperatura compreso tra -40° e 80°C.‡

- Vassoio da 38 x 51 cm ideale per il servizio in camera.

Colori dei vassoi per il servizio pasti in camera: Nero con Nero Zigrinato (382), Grigio Perla con Titano (381), Avorio con Sahara (380).

Personalizzazione Per i prezzi, contattare il rappresentante Cambro.

‡ Non raccomandati per carrelli riscaldati.

Vassoi per il servizio pasti in camera è coperto da brevetto U.S.A. D 683.191 S.

A norma NSF solo per il contatto non diretto con gli alimenti.



PROPORZIONALMENTE

CODICE	DESCRIZIONE	DIAM./ DIMENSIONE
1418VCH	Vassoi antiscivolo Versa Camtray con manici	35,5 x 45,7 cm
1520VCRST	Vassoi antiscivolo Versa Camtray con manici	38 x 51

Confezione da, cad.: 12

Nero con Nero Zigrinato (382)

Grigio Perla con Titano (381)

Avorio con Sahara (380)



EcoSafe

VASSOIO IN CAMWEAR® ANTISCIVOLO

- Ideale per la consegna di pasti ai pazienti delle istituzioni sanitarie e nelle mense ad alta affluenza.
- Antigraffio, fabbricato in robusto e duraturo Camwear.
- La superficie antiscivolo elimina il bisogno di usare tovagliette per vassoi facendo risparmiare tempo e denaro.
- Migliora la stabilità, per trasporto e servizio più sicuri.
- I piedini di impilaggio mantengono i vassoi in posizione e assicurano un adeguato flusso d'aria fra i vassoi.
- Lavabili in lavastoviglie industriali ad alte e basse temperature.
- I vassoi con manici sono anche disponibili senza superficie antiscivolo.

Colori: Nero (110), Rosso scuro cranberry (488), Metallo Affumicato (485).

*Non consigliati per l'uso nei carrelli riscaldati.

A norma NSF solo per il contatto non diretto con gli alimenti.



1520CWNS

Nero (110)

Rosso scuro cranberry (488)

Metallo affumicato (485)

CODICE	DESCRIZIONE	DIMENSIONI
Superficie Antiscivolo		
1418CWNS	Vassoio antiscivolo Camwear®	35,5 x 45,7 cm
1520CWNS	Vassoio antiscivolo Camwear	38 x 51
1418CWNSH*	Vassoio antiscivolo Camwear con manici	35,5 x 45,7
1520CWNSH*	Vassoio antiscivolo Camwear con manici	38 x 51
Superficie Liscia		
1520CWH	Vassoio Camwear con manici	38 x 51

Confezione da, cad.: 12



1520CWNSH

VASSOI CAMTRAYS® CON MANICI

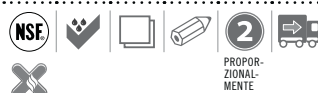
- L'aspetto del vassoio risulta migliore grazie a questi manici sagomati ergonomici e facili da afferrare.
- Resistenti a macchie, graffi e odore.
- Realizzati in fibra di vetro durevole, leggera e antiurto ad alta resistenza.
- I piedini di impilaggio mantengono i vassoi in posizione e assicurano un adeguato flusso d'aria fra i vassoi.
- Lavabili in lavastoviglie ad alte e basse temperature.

Disponibile nei colori del Gruppo I.

Articolo per ordinazioni speciali, non disponibile a magazzino – non si accettano restituzioni. Ordine minimo una cassa.

A norma NSF solo per il contatto non diretto con gli alimenti.

Personalizzazione disponibile solo mediante processo di stampa digitale. Per ulteriori informazioni fare riferimento alla sezione Personalizzazione Camtray.



1520H

CODICE	DESCRIZIONE	DIMENSIONI
1418H	Vassoi Camtray con manici	35,5 x 45,7 cm
1520H	Vassoi Camtray con manici	38 x 51

Confezione da, cad.: 12

CARRELLI PER LA CONSEGNA DEI PASTI CON SERVIZIO A VASSOIO



Permettono di trasportare i pasti per i pazienti direttamente sul vassoio di servizio. Dalla cucina alle stanze di degenza con un unico prodotto. Ideali per ospedali, case di cura e prigioni.

Migliorano la consegna dei pasti ai pazienti rendendo più efficiente e veloce il servizio da parte degli addetti.



- Sono dotati di maniglie sagomate per un trasporto ergonomico.
- Le guide modellate pre-stampate garantiscono una consegna silenziosa dei pasti, mentre il paraurti inferiore protegge i carrelli, in ogni loro parte, durante il trasporto.
- Gli sportelli sono sicuri e dotati di una chiusura magnetica che li mantiene in posizione durante il servizio. Possono aprirsi fino a 270 gradi. Gli sportelli del carrello MDC1520T20 possono raggiungere i 190 gradi di apertura quando si utilizza il tavolino.



- Lo spesso strato isolante protegge i pasti (caldi o freddi). I canali di ventilazione incorporati aumentano la circolazione dell'aria per ottimizzare la qualità degli alimenti.
- I robusti carrelli in polietilene monoblocco a doppia parete, sono facili da pulire e non arrugginiscono, non si ammaccano, non si incrinano, non si scheggiano e non si deformano.

- Dispongono di ruote silenziose e antitraccia per una facile manovrabilità e per non disturbare il paziente durante il riposo. Il carrello MDC1411T60 è dotato di ruote placcate.

- Gli sportelli, leggeri e silenziosi, consentono un accesso rapido ai vassoi durante il servizio.




CARRELLO A BASSO PROFILO DA 10 VASSOI PER LA CONSEGNA DEI PASTI CON DOPPIO ACCESSO E SPORTELLINO SINGOLO



Store Safe®

Il carrello da 10 vassoi per la consegna dei pasti con sportello singolo è coperto dal brevetto statunitense D 723.237 S.



CODICE	MDC1520S10D 	MDC1520S10 	MDC1520S10HD 
MISURA VASSOIO	38 x 51 / 37 x 53 cm	38 x 51,5 cm / 37 x 53 cm	38 x 51,5 cm / 37 x 53 cm
VASSOI PER GUIDA / DISTANZA TRA LE GUIDE	2 / 13,3 cm	2 / 13,3 cm	2 / 13,3 cm
VASSOI PER SCOMPARTO	10	10	10
DIMENSIONI ESTERNE L x P x A	7,5 x 97,5 x 109 cm	7,5 x 97,5 x 109 cm	77,5 x 97,5 x 110,5 cm
DIMENSIONI INTERNE L x P x A	53,6 x 78,7 x 66,6 cm	53,6 x 78,7 x 66,6 cm	53,6 x 78,7 x 66,6 cm
TIPO DI RUOTE	Nylon, 12,7 cm 2 fisse, 2 girevoli con freno	Nylon, rotelle standard 12,7 x 3,2 cm	15,2 cm Ruote per impieghi gravosi, 2 anteriori rigide, 2 posteriori girevoli con freno
PESO DELL'UNITÀ	42 kg	35,4 kg	46,3 kg

Imballo: 1 Colori: Grigio Granito (191) e Granito Sabbia (194).

Supporto Per Codimenti E Termos

- Può contenere tre Termos per un trasporto e un servizio sicuri
- Gli scomparti sono progettati per contenere palette per caffè, tovaglioli e un'ampia varietà di condimenti.
- Resistente alle macchie e agli odori.
- Realizzato in materiale ABS resistente.
- Si adatta perfettamente ai carrelli Cambro da 10 vassoi per la consegna dei pasti.

Brevetto BSACS richiesto.



CODE	DIMENSIONI L x P x A	IMBALLO
BSACS	59 x 39 x 15,2 cm	1

Colore: Nero (110). Termos non inclusi.



CARRELLO PER CONSEGNA DEI PASTI DA 20 VASSOI – PROFILO BASSO



Il binario Marine è progettato per l'utilizzo durante il servizio e non per il trasporto.



CODICE	MDC1520S20	MDC1418S20
MISURA VASSOIO	38 x 51,5 cm	36 x 46 cm
VASSOI PER CARRELLO / PER SCOMPARTO	20 / 10	20 / 10
GUIDE PER SCOMPARTO	5	5
VASSOI PER GUIDA / DISTANZA FRA LE GUIDE	2 / 14 cm	2 / 14 cm
NUMERO DI SCOMPARTI E VISTA	2	2
NUMERO DI FERMA-MENU	2	2
FERMA-MENU - POSIZIONE	1 per sportello	1 per sportello
MANICI – TIPO E POSIZIONE	Incorporati, ogni estremità	Incorporati, ogni estremità
TIPO DI RUOTA ORIENTABILE	15,24 cm in nylon, 2 girevoli con freno / 2 fisse	Nylon, dia.12,7 cm, 2 girevoli con freni, 2 rigide, sfasate
GANCI	Chiusure con serratura, 1 per sportello, 2 in totale	2 di nylon interni a frizione
DIMENSIONI ESTERNE L x Lu x A	92,1 x 122,6 x 144,3 cm	82,6 x 123,2 x 111,8 cm
DIMENSIONI INTERNE L x P x A	52,4 x 78,1 x 69,9 cm	46,7 x 71,1 x 73,7 cm
LARGHEZZA DELLO SPORTELLO	72,39 cm	83,82 cm
PESO DELL'UNITÀ	58,06 kg	64,18 kg
CONFEZIONE DA	1	1
COLORI (Tutti i carrelli hanno lo sportello color crema)	Grigio Granito (191), Sabbia Granito (194)	Blu Ardesia (401), Grigio Granito (191), Verde Granito (192), Sabbia Granito (194)

CARRELLO ALTO DA 20 VASSOI PER LA CONSEGNA DEI PASTI CON TAVOLO OPZIONALE



I carrelli porta vassoi per la consegna dei pasti di Cambro offrono una grande versatilità durante il servizio e ottimizzano lo spazio a disposizione. Gli operatori, grazie al tavolo opzionale, possono preparare e consegnare i vassoi nello stesso istante ai vari pazienti. Il tavolo è ripiegabile e si adatta al lato del carrello, consentendo una facile accessibilità.



CODICE	MDC1520T20
DIMENSIONE VASSOIO	38 x 51 cm
NUMERO DI VASSOI PER CARRELLO / PER SCOMPARTO	20 / 10
GUIDE PER OGNI SCOMPARTO	10
VASSOI PER GUIDA / DISTANZA TRA LE GUIDE	12,7 cm
MANIGLIE – TIPO E POSIZIONE	Modellate nel carrello, su ciascuna estremità
TIPI DI RUOTE	15,24 cm in nylon, 2 girevoli con freno / 2 fisse
CHIUSURE	Chiusure con serratura, 1 per sportello, 2 in totale
DIMENSIONI ESTERNE L x L x A	102,36 x 72,39 x 163,2 cm
INTERNAL DIMENSIONS L x L x A	38,86 x 53,6 x 128,91 cm
LARGHEZZA DELLO SPORTELLO	72,39 cm
PESO UNITARIO KGS	64,86 kg
PESO IMBALLO KG (M³)	82,27 kg (1,41) escluso il pallet

Imballo: 1 Colori: Grigio Granito (191), Granito Sabbia (194). Tutti i carrelli con porte color crema.

Accessorio opzionale



MDCET

Tavolo ribaltabile opzionale

Dimensioni Esterne Complessive

L x L x A:
57,79 x 41,91 x 6,6 cm

Colore: Grigio Granito (191)

CARRELLI PER CONSEGNA DEI PASTI DA 16 E 30 – PROFILO ALTO



Il binario Marine è progettato per l'utilizzo durante il servizio e non per il trasporto.



Profilo Alto

CODICE	MDC1520T30	MDC1520T16**	MDC1418T30	MDC1418T16**
MISURA VASSOIO	38 x 51,5 cm	38 x 51,5 cm	36 x 46 cm	36 x 46 cm
VASSOI PER CARRELLO	30	16	30	16
VASSOI PER SCOMPARTO	10	16	10	16
GUIDE PER SCOMPARTO	10	8	10	8
VASSOI PER GUIDA	1	2	1	2
DISTANZA FRA LE GUIDE	12,7 cm	13,3 cm	12,7 cm	13,3 cm
NUMERO DI SPORTELLI	3	1	3	1
NUMERO DI SCOMPARTI	3	1	3	1
NUMERO DI FERMA-MENU	5	1	5	1
FERMA-MENU - POSIZIONE	Ogni sportello, ogni estremità	Porta	Ogni sportello, ogni estremità	Porta
MANICI - TIPO E POSIZIONE	Nylon ultra resistente, montati 1 per estremità	Incorporati, 1 per estremità MDCET16 accessorio opzionale	Nylon ultra resistente, montati 1 per estremità	Incorporati, 1 per estremità MDCET16 accessorio opzionale
TIPO DI RUOTA ORIENTABILE	Nylon, dia.15,2 cm., 2 rigide, 4 girevoli con freni, sfasate	Nylon, dia.15,2 cm., 2 rigide, 2 girevoli con freni, sfasate	Nylon, dia.15,2 cm., 2 rigide, 4 girevoli con freni, sfasate	Nylon, dia.15,2 cm., 2 rigide, 2 girevoli con freni, sfasate
GANCI	Fermo a frizione, Chiusura di sicurezza* di sicurezza	Chiusura a paletta bloccabile	Fermo a frizione, Chiusura di sicurezza* di sicurezza	Chiusura a paletta bloccabile
DIMENSIONI ESTERNE L _A x L _U x A	74,3 x 152,4 x 161,6 cm	69,1 x 95,5 x 147,3 cm	74,3 x 152,4 x 161,6 cm	63,91 x 90,48 x 147,32 cm
DIMENSIONI INTERNE L _A x P x A	39 x 53,34 x 127 cm	52,4 x 78,1 x 110,8 cm	37 x 55 x 127 cm	47,30 x 72,39 x 113,34 cm
LARGHEZZA NECESSARIA PER LO SPORTELLO	77 cm	78 cm	77 cm	79 cm
PESO DELL'UNITÀ	95,25 kg	48,53 kg	97,07 kg	45,13 kg

Confezione da: 1 cad. Colori: Blu Ardesia con Sportelli color Crema (401), Grigio Granito con Sportelli color Crema (191), Verde Granito con Sportelli color Crema (192), Sabbia Granito con Sportelli color Crema (194). (Tutti i carrelli hanno lo sportello color crema.)

*Chiusura di sicurezza in acciaio inossidabile in alto su ogni sportello. I modelli MDC1418T16 sono protetti da brevetto USA D 398,727.

Per applicazioni più leggere, i carrelli da 30 vassoi possono essere ordinati senza le chiusure di transito in acciaio usando il codice prodotto MDC1520T30NL o MDC1418T30NL.

**MDC1520T16, MDC1418T16 è disponibile solo in Granite Gray (191) e Granite Sand (194).

CARRELLO PER CONSEGNA DEI PASTI PER ISTITUTI CORREZIONALI DA 60 VASSOI



- Per l'uso negli istituti correzionali.
- Ciascuno alloggia 60 vassoi base Cambro modelli 1411CW o 1411CP con inserti per vassoi 853, oppure 60 vassoi con scomparti separati modelli 10146DCW o 10146DCP.
- Le funzioni di sicurezza comprendono viti di sicurezza sui manici, blocchi di fermo sui piedini degli sportelli, bulloni di sicurezza per le chiusure di trasporto e bulloni con controdadi sui carrelli delle rotelle girevoli.



1411CP vassoio di base con 853FH vassoio a inserto.

CODICE	MDC1411T60
MISURA VASSOIO	35,6 x 27,9 cm Vassoio base 1411CW e 1411CP
VASSOI PER CARRELLO / PER SCOMPARTO	60 / 20
GUIDE PER SCOMPARTO	10
VASSOI PER GUIDA / DISTANZA FRA LE GUIDE	2 / 12,7 cm
NUMERO DI SCOMPARTI	3
MANICI - TIPO E POSIZIONE	Alluminio ultra resistente con viti di sicurezza, finitura nera, 1 per estremità
TIPO DI RUOTA ORIENTABILE	Ruote orientabili in resina ultra resistenti, di 15,2 cm, battistrada di 5,1 cm, 2 girevoli con freno, 2 rigide
GANCI	Fermo a frizione interno, 2 per sportello, Chiusura di sicurezza*
DIMENSIONI ESTERNE L_A x L_U x A	74,3 x 152,4 x 161,6 cm
DIMENSIONI INTERNE L_A x P x A	36,8 x 54,6 x 127 cm
LARGHEZZA NECESSARIA PER LO SPORTELLO	76,2 cm
PESO DELL'UNITÀ	97,98 kg

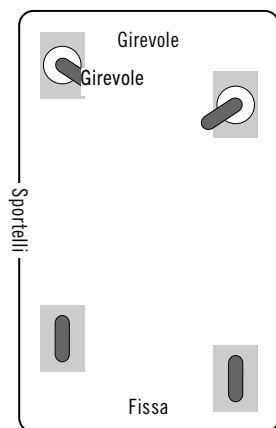
Confezione da: 1 cad Colori: , Grigio Granito (191), Sabbia Granito (194), Blu Ardesia (401). *Chiavistello di transito di acciaio senza macchia a cima di ogni porta

CARATTERISTICHE E CONFIGURAZIONI DELLE RUOTE

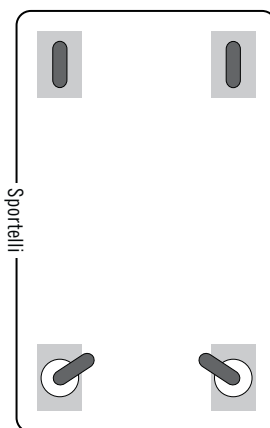
Configurazioni Rotella Standard:

Queste configurazioni di rotelle girevoli sono concepite per offrire stabilità e manovrabilità su superfici irregolari.

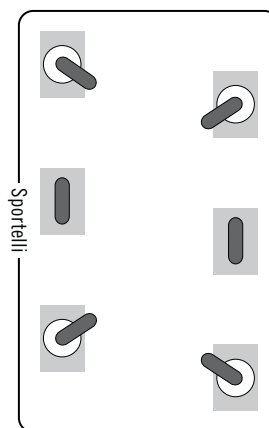
Per configurazioni opzionali delle rotelle, contatta il tuo rappresentante Cambro.



MDC1520S20, MDC1418S20, MDC1520T20, MDC1411T60



MDC1520S10, MDC1520S10D, MDC1520T16, MDC1418T16, MDC1520T20



MDC1520T30, MDC1418T30

Impugnature

MDC1520S20, MDC1418S20



Maniglie sagomate a ogni estremità per rendere più agevole il trasporto.

MDC1520T16, MDC1418T16



Maniglie sagomate per facilitare il trasporto.

MDC1520T20, MDC1520T30, MDC1418T30, MDC1411T60**



Le maniglie in nylon per impieghi gravosi sono montate saldamente e integrate in ogni estremità. **MDC1411T60 ha maniglie in tubo d'alluminio per impieghi gravosi, resistenti alle manomissioni.

Ruote di Testa



Le ruote ruotano intorno a un asse eccentrico per facilitare il movimento sulle superfici irregolari. Questo è standard su MDC1520S10, MDC1520S10D, MDC1520S20, MDC1418S20, MDC1520T20, MDC1520T30, MDC1418T30 e MDC1411T60.

TABELLA DEI COLORI PER I PRODOTTI CAMBRO®



Grigio (180)



Caffelatte (157)



Rosso rovente (158)



Azzurro freddo (159)



Grigio Macchiato (480)



Grigio scuro (417)



Rosso mattone (402)



Blu (186)



Grigio granito (191)



Sabbia granito (194)



Blu ardesia (401)



Grigio carbone (615)



Marrone scuro (131)

Cambro offre una vasta gamma di colori, che si armonizzano con l'arredo del vostro esercizio, nonché articoli codificati in base ai colori per facilitare il loro uso.

La gamma dei colori disponibili varia da prodotto a prodotto. Per gli specifici colori offerti, vedere i singoli prodotti. A causa del processo di stampa, i colori mostrati possono non essere esatti. Per i colori esatti, rivolgersi alla Cambro o al rappresentante di vendita Cambro che vi fornirà un campione del colore.



Verde granito (192)



Nero (110)



Verde (519)

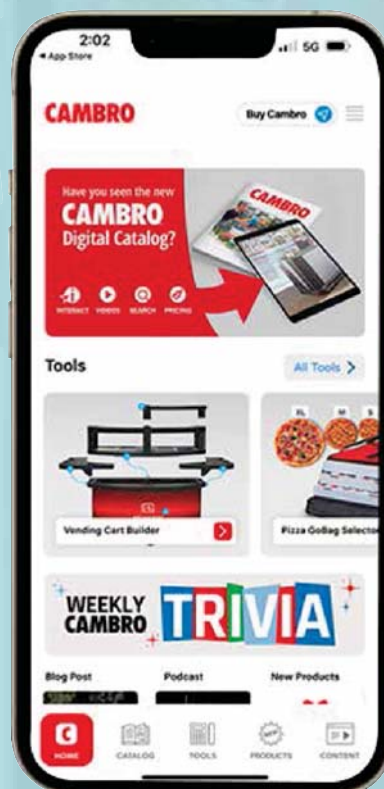
CAMBRO® APP



Scaricate l'App Cambro!

Accedete a strumenti e risorse utili di Cambro mentre siete in movimento con l'App Cambro.

Personalizzate un vassoio, trovate il coperchio giusto per i vostri contenitori, giocate alla sfida triviale per vincere prodotti gratuiti e altro ancora! la sfida triviale per vincere prodotti gratuiti e molto altro ancora!



Garanzia Cambro®

I vassoi Cambro Camtrays® e i piatti Camwear® sono garantiti cinque anni contro la rottura. I carrelli Camtherm per la conservazione dei cibi sfusi sono garantiti un anno. I prodotti in Camwear per la conservazione dei cibi sono garantiti due anni in condizioni d'uso normali. Camshelving® ha la garanzia di un anno per i difetti di lavorazione e la garanzia limitata a vita contro la ruggine e la corrosione, esclusi i montanti mobili. Per tutti gli altri prodotti Cambro, Cambro garantisce all'acquirente originale una garanzia di tre anni proporzionata al tempo di utilizzo. Se durante questo periodo il prodotto risulta difettoso, Cambro concede un credito proporzionale del prezzo originale verso un prodotto di ricambio. La garanzia si applica a tutti i prodotti Cambro solo se usati nelle condizioni normali tipiche del settore della ristorazione.

Nota: i valori della temperatura indicati in questo catalogo si basano su test specifici e devono essere ritenuti indicativi, in quanto i valori effettivi possono variare in base alla temperatura ambiente o a quella delle bevande contenute.

Foto:

I prodotti Cambro aiutano gli operatori del settore della ristorazione collettiva in tutto il mondo. Per riflettere la nostra presenza globale sono state catturate immagini di prodotti Cambro in uso in vari luoghi, dalla California meridionale negli Stati Uniti a Cancun in Messico, sull'isola di Rügen in Germania e nella città di Huizhou in Cina. Un ringraziamento particolare va al personale dell'Ambience Hotel, Rugen; Jin Hua Palace Hotel, Huizhou; e California Hospital, Los Angeles per l'assistenza fornitaci durante le riprese fotografiche.


CAMBRO
TRUSTED DURABILITY

CAMBRO U.S.A.
TEL: 1(714) 848-1555
FAX: 1(714) 843-2630
international@cambro.com

C.E.I.
TEL: (49) 7022 90 100 0
FAX: (49) 7022 90100 19
cambroeuropa@cambro.com

CAMBRO ITALIA
TEL: (39) 0522 90 20 51
FAX: (39) 0522 90 20 17
cambroitaly@cambro.com

ISO 9001:2008
CERTIFIED



Cambro è orgogliosa di aver ricevuto il premio E del Presidente degli Stati Uniti per l'eccellenza nell'esportazione.